

**PENYUSUNAN LAPORAN KEUANGAN SEDERHANA
MENGUNAKAN MICROSOFT ACCESS UNTUK
PERUSAHAAN DAGANG**

TUGAS AKHIR

*Diajukan Kepada Tim Penguji Tugas Akhir Program Studi Diploma III (DIII) Akuntansi
Sebagai Salah Satu Persyaratan Guna Memperoleh Gelar Ahli Madya*



Oleh

AFIFAH OKTAFIANA

20133003 / 2020

**PROGRAM STUDI DIPLOMA III AKUNTANSI
FAKULTAS EKONOMI DAN BISNIS
UNIVERSITAS NEGERI PADANG**

2024


PERSETUJUAN TUGAS AKHIR

**PENYUSUNAN LAPORAN KEUANGAN SEDERHANA
MENGUNAKAN MICROSOFT ACCESS UNTUK PERUSAHAAN
DAGANG**

Nama : Afifah Oktafiana
BP/NIM : 2020/20133003
Program Studi : Akuntansi (DIII)
Fakultas : Ekonomi dan Bisnis

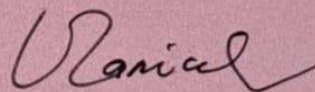
Padang, Februari 2024

Diketahui Oleh :
Koordinator Program DIII Akuntansi



Mayar Afriventi, SE, M.Sc
NIP. 19840113 200912 2 005

Disetujui Oleh :
Pembimbing



Vanica Serly, SE, M.Si
NIP. 119861229 201504 2002

PENGESAHAN TUGAS AKHIR

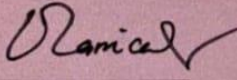
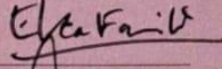

**PENYUSUNAN LAPORAN KEUANGAN SEDERHANA
MENGUNAKAN MICROSOFT ACCESS UNTUK PERUSAHAAN
DAGANG**

Nama : Afifah Oktafiana
BP/NIM : 2020/20133003
Program Studi : Akuntansi (DIII)
Fakultas : Ekonomi dan Bisnis

Dinyatakan Lulus Setelah Diuji di Depan Tim Penguji Tugas Akhir
Prodi Akuntansi (DIII) Fakultas Ekonomi dan Bisnis Universitas Negeri Padang

Padang, Februari 2024

Tim Penguji,

	Nama	Tanda Tangan
Ketua	Vanica Serly, SE, M.Si	
Anggota	Dr. Eka Fauzihardani, SE, M.Si, Ak	
Anggota	Jefriyanto, S.E, M.Ak	

SURAT PERNYATAAN

Saya yang bertanda tangan dibawah ini:

Nama : Afifah Oktafiana
Tahun Masuk/NIM : 2020/20133003
Tempat/Tanggal Lahir : Solok/22 Oktober 2001
Jurusan : Akuntansi
Program Studi : Diploma III Akuntansi
Fakultas : Ekonomi Dan Bisnis
Alamat : Jorong Talago Dadok, Sungai Janiah. Kecamatan Gunung Talang, Kabupaten Solok. Sumatera Barat.
Judul Tugas Akhir : Penyusunan Laporan Keuangan Sederhana Menggunakan Microsoft Access Untuk Perusahaan Dagang

Dengan ini saya menyatakan:

1. Tugas akhir saya ini adalah asli belum pernah diajukan untuk kepentingan akademik baik Universitas Negeri Padang maupun diperguruan tinggi lainnya.
2. Karya tulis ini murni gagasan, rumusan dan pemikiran saya sendiri tanpa bantuan lain kecuali arahan pembimbing.
3. Dalam tugas akhir ini tidak terdapat karya atau pendapat yang ditulis atau diterbitkan orang lain kecuali sebagai kutipan dengan mengikuti tata penulisan karya ilmiah yang lazim.
4. Tugas akhir ini sah apabila telah ditandatangani asli oleh pembimbing, tim penguji dan ketua program studi.

Demikianlah pernyataan ini saya buat dengan sesungguhnya dan apabila dikemudian hari terdapat ketidakbenaran dalam pernyataan ini, maka saya bersedia menerima sanksi berupa pencabutan gelar akademik yang telah saya peroleh karena tugas akhir ini, serta sanksi lainnya sesuai aturan yang berlaku.

Padang, Februari 2024



Afifah Oktafiana
NIM: 20133003

ABSTRAK

**Afifah Oktafiana : Penyusunan Laporan Keuangan Sederhana
Menggunakan *Microsoft Access* Untuk Perusahaan
Dagang.**

Pembimbing : Vanica Serly, SE, M.Si

Penelitian ini dilakukan untuk membantu perusahaan dagang dalam pembuatan laporan keuangan secara terkomputerisasi. Berdasarkan penelitian sebelumnya (Ihsani, 2021) Bengkel Dyadara Motor belum memiliki laporan keuangan maka dari itu, penelitian ini berisi langkah-langkah penyusunan laporan keuangan menggunakan *Microsoft Access* pada Bengkel Dyadara Motor mulai dari transaksi, neraca, buku besar, jurnal penyesuaian, laporan laba rugi, laporan perubahan ekuitas, laporan posisi keuangan dan laporan arus kas.

KATA PENGANTAR



Puji syukur Alhamdulillah penulis ucapkan kehadiran Allah Subhannahu Waa Ta'ala yang telah melimpahkan rahmat dan karuniaNya sehingga penulis dapat menyusun dan menyelesaikan Tugas Akhir ini yang berjudul **“Penyusunan Laporan Keuangan Sederhana Menggunakan Microsoft Access Untuk Perusahaan Dagang”**. Tugas Akhir ini merupakan prasyarat yang harus dipenuhi sebagai pelengkap mata kuliah dan untuk menyelesaikan program studi Diploma III pada Fakultas Ekonomi dan Bisnis Universitas Negeri Padang.

Dalam proses penyusunan tugas akhir ini, penulis banyak mendapatkan bimbingan, arahan dan bantuan baik moral maupun materil dari berbagai pihak. Untuk itu penulis mengucapkan terimakasih yang sebesar-besarnya kepada:

1. Teristimewa untuk wanita kuat dan wanita hebat, Ama, Gusnawirta. Dan sosok pejuang, Almarhum Apa, Nazition. Yang menjadi alasan terbesar penulis berjuang menyelesaikan Tugas Akhir ini. Kepada abang Anggi Dwi Putra dan Reki Dwi Putra, serta keluarga lainnya yang selalu memberikan doa dan dukungan baik berupa moral maupun materil.
2. Prof. Perengki Susanto, SE, M.Sc, Ph.D selaku Dekan Fakultas Ekonomi dan Bisnis Universitas Negeri Padang.
3. Ibu Mayar Afriyenti, SE, M.Sc selaku ketua prodi Diploma III Akuntansi Fakultas Ekonomi dan Bisnis Universitas Negeri Padang.

4. Ibu Vanica Serly, SE, M.Si selaku pembimbing Tugas Akhir yang sangat berjasa dalam membantu penyelesaian tugas akhir ini dengatelah memberikan arahan, bimbingan, saran serta nasihat dalam berbagai hal terutama dalam penyusunan Tugas Akhir ini.
5. Bapak dan Ibu dosen, serta staff pengajar dan karyawan program studi Diploma III Fakultas Ekonomi dan Bisnis Universitas Negeri Padang.
6. Kak Hanifa Mardhatillah, Fatimah Zahara, Tika septiani dan teman-teman lainnya yang tidak bisa disebutkan satu persatu yang telah menemani dan selalu mendukung penulis dalam mengerjakan Tugas Akhir ini.
7. Rekan-rekan mahasiswa/i seperjuangan program studi DIII FEB UNP
8. Semua pihak yang telah ikut membantu dan tidak dapat penulis sebutkan satu persatu.

Penulis menyadari bahwa dalam penyusunan Tugas Akhir ini masih terdapat banyak kekurangan, hal ini disebabkan karena keterbatasan ilmu dan pengetahuan yang penulis miliki. Karena itu penulis mengharapkan adanya kritik dan saran yang bersifat membangun demi menyempurnakan isi Tugas Akhir ini, agar dapat berguna bagi pembaca untuk pengetahuan kita bersama, serta dapat bermanfaat khususnya bagi penulis.

Padang, 15 Januari 2024

Penulis

DAFTAR ISI

ABSTRAK	i
KATA PENGANTAR	ii
DAFTAR GAMBAR	vi
DAFTAR LAMPIRAN	ix
BAB I	1
PENDAHULUAN.....	1
A. Latar Belakang Masalah	1
B. Rumusan Masalah.....	5
C. Batasan Masalah	6
D. Tujuan Penelitian.....	6
E. Manfaat Penelitian	6
BAB II.....	8
TINJAUAN PUSTAKA.....	8
A. Pengertian Akuntansi.....	8
B. Fungsi Akuntansi	9
C. Siklus Akuntansi	10
D. Laporan Keuangan.....	12
E. Komputerisasi Akuntansi.....	19
F. Microsoft Access.....	20
BAB III.....	23
PENDEKATAN PENELITIAN.....	23
A. Bentuk Pendekatan Penelitian	23
B. Waktu Penelitian.....	23
C. Rancangan Penelitian.....	23
BAB IV	25
PEMBAHASAN	25
A. Transaksi.....	25
B. Membuat Rancangan Laporan Keuangan.....	27
1. Membuat database (tabel).....	27

2. Menghubungkan tabel melalui “relation”	30
3. Membuat Jurnal Umum	31
4. Membuat Buku Besar	39
5. Neraca Saldo	43
6. Penyesuaian	47
7. Neraca lajur (Kertas kerja).....	49
8. Laporan Laba Rugi	55
9. Laporan Perubahan Ekuitas (LPE)	56
10. Laporan Posisi Keuangan (LPK)	57
11. Laporan Arus Kas (LAK)	59
12. Penutup	60
BAB V.....	64
PENUTUP.....	64
A. Kesimpulan.....	64
B. Saran	64
DAFTAR PUSTAKA	65
LAMPIRAN	66

DAFTAR GAMBAR

Gambar 4. 1: Transaksi (1).....	25
Gambar 4. 2: Transaksi (2).....	26
Gambar 4. 3: Daftar Aset Tetap	27
Gambar 4. 4: Tampilan awal Ms. Access.....	27
Gambar 4. 5 Tabel akun mode design.....	28
Gambar 4. 6 Tabel akun mode view.....	28
Gambar 4. 7 Tabel keterangan mode design	28
Gambar 4. 8 Tabel keterangan mode view	29
Gambar 4. 9 Tabel transaksi mode design.....	29
Gambar 4. 10 Tabel transaksi mode view	29
Gambar 4. 11 Kotak dialog relationships akun	30
Gambar 4. 12 Kotak dialog relationships transaksi	30
Gambar 4. 13 Tampilan relationships	30
Gambar 4. 14 Subform jurnal umum.....	31
Gambar 4. 15 Subform jurnal umum mode design	31
Gambar 4. 16 Subform jurnal umum mode design setelah diedi	32
Gambar 4. 17 Subform jurnal umum mode view setelah diedit.....	32
Gambar 4. 18 Tampilan awal form jurnal umum	32
Gambar 4. 19 Form input JU mode design objek tabel.....	33
Gambar 4. 20 Form input JU mode design objek subform ju	33
Gambar 4. 21 Form input JU mode view sebelum dirapikan.....	33
Gambar 4. 22 Menu design (button).....	34
Gambar 4. 23 Command button wizard - record operations	34
Gambar 4. 24 Command button wizard - simpan.....	34
Gambar 4. 25 Form input JU - simpan.....	35
Gambar 4. 26 Hasil akhir Form input JU	35
Gambar 4. 27 Penginputan transaksi pada Form Input JU	36
Gambar 4. 28 Tabel keterangan setelah penginputan transaksi	36
Gambar 4. 29 Tabel transaksi setelah penginputan transaksi	37

Gambar 4. 30 Query Jurnal Umum mode design	37
Gambar 4. 31 Query Jurnal Umum mode view	38
Gambar 4. 32 Report jurnal umum	38
Gambar 4. 33 Query buku besar mode design	39
Gambar 4. 34 Query buku besar mode view	39
Gambar 4. 35 Tampilan awal report buku besar	40
Gambar 4. 36 Report buku besar setelah dikelompokkan	40
Gambar 4. 37 Report buku besar mode design (sum debit dan kredit)	41
Gambar 4. 38 Buku besar mode design, property sheet debit	41
Gambar 4. 39 Buku besar mode design, rumus saldo	42
Gambar 4. 40 Buku besar mode design, rumus saldo balance	42
Gambar 4. 41 Buku besar	42
Gambar 4. 42 Query Neraca Saldo mode design	43
Gambar 4. 43 Query Neraca Saldo mode view	43
Gambar 4. 44 Query Neraca Saldo (field nilai yang sebenarnya)	44
Gambar 4. 45 Query Neraca Saldo nilai yang sebenarnya (1)	44
Gambar 4. 46 builder nsd debit	45
Gambar 4. 47 builder nsd kredit	45
Gambar 4. 48 Query neraca saldo nilai sebenarnya (2)	45
Gambar 4. 49 Field report neraca saldo	46
Gambar 4. 50 Tampilan awal report neraca saldo	46
Gambar 4. 51 Report neraca saldo setelah dirapikan.	46
Gambar 4. 52 property sheet subform input j.peny (debit)	47
Gambar 4. 53 Form input j. penyesuaian	48
Gambar 4. 54 field query bb penyesuaian	48
Gambar 4. 55 Report buku besar penyesuaian	49
Gambar 4. 56 Tambahan field query penyesuaian (1)	50
Gambar 4. 57 Query penyesuaian (1)	50
Gambar 4. 58 Query penyesuaian (2)	50
Gambar 4. 59 Tambahan field query penyesuaian (2)	51
Gambar 4. 60 Query penyesuaian (3)	51

Gambar 4. 61 Field query neraca lajur	52
Gambar 4. 62 Query neraca lajur	52
Gambar 4. 63 Tampilan awal report neraca lajur	53
Gambar 4. 64 Report neraca lajur.....	54
Gambar 4. 65 Tabel lap. Laba rugi.....	55
Gambar 4. 66 Tabel lap. Laba rugi (view)	55
Gambar 4. 67 Query lap. Laba rugi.....	55
Gambar 4. 68 Report lap. Laba rugi	56
Gambar 4. 69 Tabel LPE.....	56
Gambar 4. 70 Query LPE.....	56
Gambar 4. 71 Report LPE	57
Gambar 4. 72 Query LPK mode design	57
Gambar 4. 73 Query LPK.....	58
Gambar 4. 74 Tampilan awal report LPK	58
Gambar 4. 75 Report LPK.....	58
Gambar 4. 76 Tabel LAK (mode design).....	59
Gambar 4. 77 Tabel LAK.....	59
Gambar 4.78 Query LAK.....	59
Gambar 4.79 Report LAK.....	60
Gambar 4. 80 form input jurnal penutup	61
Gambar 4. 81 Query buku besar penutup.....	61
Gambar 4. 82 Report buku besar penutup mode design.....	62
Gambar 4. 83 Report buku besar penutup	62
Gambar 4. 84 Query jurnal umum (not like..).....	63
Gambar 4. 85 Query buku besar sebelum dimasukkan rumus “not like”	63
Gambar 4. 86 Query buku besar setelah dimasukkan rumus “not like”	63

DAFTAR LAMPIRAN

Lampiran 1 Jurnal Umum.....	66
Lampiran 2 Buku Besar.....	68
Lampiran 3 Neraca Saldo.....	73
Lampiran 4 Laporan Laba Rugi	73
Lampiran 5 Laporan Perubahan Ekuitas	73
Lampiran 6 Laporan Posisi Keuangan	74
Lampiran 7 Laporan Arus Kas	74

BAB I

PENDAHULUAN

A. Latar Belakang Masalah

Perkembangan teknologi informasi yang semakin pesat membuat hampir seluruh aspek dalam kehidupan manusia tidak dapat dipisahkan dengan teknologi informasi. Saat ini hampir semua sektor berjalan dan berkembang menggunakan teknologi tersebut. Perkembangan teknologi mendorong kemajuan ilmu pengetahuan dan memberikan manfaat untuk memudahkan pekerjaan manusia.

Teknologi informasi sangat berguna dalam mendukung dan membantu pengembangan proses bisnis menjadi lebih efisien dan efektif. Seiring berjalannya waktu, teknologi terus berkembang sehingga membuat banyak perusahaan dan *startup* terus berinovasi untuk menciptakan sistem yang dapat membantu pekerjaan menjadi lebih mudah, akurat dan efektif. Pemanfaatan teknologi informasi pada sistem informasi akuntansi dapat mempengaruhi strategi entitas bisnis dan dapat menjadi keunggulan kompetitif bagi bisnis (Romney & Steinbart, 2012:31).

Menurut Ikatan Akuntan Indonesia (IAI), akuntansi adalah ilmu mencatat, menganalisis dan mengkomunikasikan transaksi atau kejadian ekonomi suatu entitas bisnis yang bertujuan untuk menghasilkan dan melaporkan informasi yang relevan bagi berbagai pihak yang berkepentingan dalam mengambil keputusan. Menurut Rooney dan Steinbart (2014:11) akuntansi adalah proses identifikasi, pengumpulan dan penyimpanan data serta proses pengembangan, pengukuran dan komunikasi informasi.

Siklus akuntansi merupakan keseluruhan proses yang dilakukan oleh entitas untuk mengolah data-data keuangan sehingga menjadi informasi yang bermanfaat bagi pengguna untuk pengambilan keputusan. Umumnya siklus akuntansi dimulai dari transaksi, penjurnalan, posting buku besar, neraca saldo (*trial balance*), jurnal penyesuaian (*adjusting entries*), neraca saldo disesuaikan (*adjusted trial balance*), penyusunan laporan keuangan, kertas kerja, jurnal penutup (*closing process*), neraca saldo setelah penutup, dan jurnal pembalik (Martani dkk, 2016).

Menurut Murshadi (2013:1) laporan keuangan merupakan bahasa bisnis. Laporan keuangan berisi informasi mengenai kondisi keuangan perusahaan kepada pihak pengguna. Dengan memahami laporan keuangan suatu perusahaan, maka pihak yang berkepentingan dapat melihat kondisi kesehatan keuangan perusahaan. Menurut Ikatan Akuntan Indonesia (2018) dalam Pernyataan Standar Akuntansi Keuangan (PSAK) No. 1 tentang Penyajian Laporan Keuangan, laporan keuangan adalah suatu penyajian terstruktur dari posisi keuangan dan kinerja keuangan suatu entitas.

Menurut (Kieso, 2002:6) tujuan laporan keuangan adalah untuk menyediakan (1) informasi yang berguna bagi keputusan investasi dan kredit, (2) informasi yang berguna dalam menilai arus kas masa depan, dan (3) informasi mengenai sumber daya perusahaan, klaim terhadap sumber daya tersebut, dan perusahaan didalamnya. Berdasarkan PSAK 01, komponen laporan keuangan lengkap terdiri dari laporan posisi keuangan, laporan laba rugi, laporan perubahan ekuitas, laporan arus kas dan catatan atas laporan keuangan. Hasil dari penyusunan

laporan keuangan tersebut adalah berupa informasi yang dapat digunakan untuk menunjukkan kondisi keuangan perusahaan (Suhairi, 2004).

Saat ini banyak *software* akuntansi yang bisa digunakan untuk menghasilkan laporan keuangan seperti MYOB, Zahir Accounting, Accurate, DasEasy Accounting dan lain sebagainya. *Software* tersebut diciptakan dan dikembangkan untuk lebih mempermudah melakukan proses akuntansi seperti penjumlahan, pembuatan laporan keuangan, penyusunan daftar gaji, laporan laba/rugi dan dapat digunakan untuk perusahaan jasa, perusahaan dagang, maupun perusahaan manufaktur (Sinatriyo, 2016:2). Namun tidak semua *software* tersebut bisa digunakan sesuai dengan apa yang dibutuhkan oleh UMKM. Selain itu perusahaan juga harus mempertimbangkan biaya yang harus dikeluarkan untuk membeli atau berlangganan *software* tersebut, apalagi untuk perusahaan yang masih termasuk dalam kategori usaha kecil dan menengah (Sinatriyo, 2016:2).

Perusahaan maupun organisasi bisnis skala kecil dapat membuat dan mengembangkan *software* akuntansi untuk perusahaan mereka sendiri sesuai dengan kebutuhan perusahaan. Salah satu *software* yang bisa digunakan untuk mencatat laporan keuangan adalah *Microsoft Access 2010*. *Microsoft Access* dikembangkan oleh *Microsoft Corporation* yang merupakan salah satu bagian dari paket *software Microsoft Office 2010* yang sering digunakan dalam menunjang aktivitas perusahaan.

Menurut Reeve, Warren, dkk (2010:2) secara umum, perusahaan (*business enterprise*) adalah organisasi dimana sumber daya dasar (*input*) seperti bahan baku dan tenaga kerja, digabung dan diproses untuk menyediakan barang atau jasa

(*output*) untuk pelanggan. Berdasarkan kegiatannya perusahaan secara garis besar digolongkan sebagai perusahaan jasa (*service business*), perusahaan dagang (*Merchandising Business*), dan perusahaan manufaktur (*Manufacturing Business*). Setiap jenis perusahaan mempunyai ketentuan tersendiri dalam penyusunan laporan keuangan. Oleh karena itu, aplikasi akuntansi dirancang untuk membantu pengguna dalam menyusun laporan keuangan.

Perusahaan perlu menyusun laporan keuangan untuk mendapatkan informasi keuangan secara rapi dan menunjukkan grafik perkembangan suatu usaha dari waktu ke waktu. Walau begitu masih banyak entitas, organisasi dan UMKM yang tidak terlalu mementingkan pencatatan laporan keuangan yang baik dan benar. Terutama untuk UMKM, pelaku usaha hanya mencatat jumlah pemasukan dan pengeluaran kas saja baik secara manual maupun melalui *Microsoft Excel* yang belum sistematis. Hal ini dapat menyebabkan kemungkinan kesalahan dalam proses input dan perhitungan. Lebih lanjut, informasi tersebut belum merefleksikan perhitungan laba yang benar dan belum menunjukkan jumlah aset, utang dan modal perusahaan pada suatu periode tertentu. Akibatnya, sulit bagi mereka untuk mengukur dan membuktikan apakah kinerja bisnisnya baik atau tidak (Ihsani, 2021:2).

Dalam Tugas Akhir ini, penulis mengumpulkan beberapa informasi terkait dengan penyusunan laporan keuangan UMKM pada perusahaan dagang. (Ariani, 2022:3) menemukan bahwa toko bangunan Airon tidak melakukan pencatatan dan pembuatan laporan keuangan, seperti laporan laba rugi yang menunjukkan keuntungan atau kerugian dalam perusahaan. (Dayuni, 2022:4) melihat Ahass Putra

Jasa Service Pekanbaru belum menyusun laporan keuangan dari kegiatan usaha yang dijalankannya. Laporan keuangan memberikan informasi tentang kinerja perusahaan UMKM. Laporan keuangan juga sangat dibutuhkan UMKM, terutama untuk tujuan strategis seperti syarat pinjaman kepada bank.

Berdasarkan beberapa penelitian yang telah dilakukan sebelumnya menunjukkan bahwa, laporan keuangan sangat dibutuhkan dalam menjalankan usaha. Namun belum semua UMKM dapat menyusun laporan keuangan dengan baik dan belum memiliki sistem yang dapat memudahkannya dalam penyusunan laporan keuangan. Oleh karena itu, penulis ingin mengajukan langkah-langkah dalam penyusunan laporan keuangan menggunakan Microsoft Access yang dapat membantu penyusunan laporan keuangan sederhana serta dapat dijadikan sebagai salah satu alternatif yang dapat dipilih oleh pengguna dan bisa digunakan untuk mengambil keputusan ekonomi. Rancangan yang diajukan bersifat umum dan dapat digunakan oleh UMKM terutama untuk perusahaan dagang dalam menyusun laporan keuangan. Penulis mengajukan proyek tugas akhir ini dengan judul **“PENYUSUNAN LAPORAN KEUANGAN SEDERHANA MENGGUNAKAN *MICROSOFT ACCESS* UNTUK PERUSAHAAN DAGANG”**.

B. Rumusan Masalah

Berdasarkan latar belakang masalah yang diuraikan sebelumnya, maka penulis merumuskan sebagai berikut: Bagaimana langkah-langkah penyusunan laporan keuangan menggunakan *Microsoft Access* untuk Perusahaan Dagang?

C. Batasan Masalah

Berdasarkan rumusan masalah yang telah dituliskan diatas, maka batasan masalah yang dilakukan dalam penelitian ini yaitu langkah-langkah yang dilakukan dalam penyusunan laporan keuangan menggunakan *Microsoft Access* untuk Perusahaan Dagang.

D. Tujuan Penelitian

Penelitian ini bertujuan untuk membantu UMKM perusahaan dagang dalam menyusun laporan keuangan secara terkomputerisasi melalui *Microsoft Access*. Secara khusus, penelitian ini diharapkan dapat membantu Prodi D3 Akuntansi dalam menyusun sistem akuntansi berbasis *Access*. Luaran dalam penelitian ini juga diharapkan dapat menunjang mata kuliah, komputer akuntansi dan Akuntansi perusahaan Jasa Dagang dalam menyediakan sistem akuntansi perusahaan dagang.

E. Manfaat Penelitian

Dengan dilakukannya penelitian ini diharapkan dapat memberikan manfaat bagi penulis maupun bagi pihak lain. Adapun manfaat yang ingin penulis berikan melalui penulisan tugas akhir ini yaitu:

1. Bagi penulis

Penelitian ini dilakukan sebagai salah satu syarat akademis untuk menyelesaikan studi pada program studi Diploma III Akuntansi Fakultas Ekonomi Bisnis Universitas Negeri Padang. Disamping itu penulis juga berharap melalui penulisan tugas akhir ini dapat menambah pengetahuan penulis mengenai tata cara penyusunan laporan keuangan dengan memanfaatkan teknologi yang ada.

2. Bagi pembaca

Bisa menjadi tambahan ilmu yang berguna dan dapat dijadikan sebagai referensi bagi yang akan melakukan penelitian dimasa yang akan datang.

3. Bagi Universitas

Sebagai bahan perpustakaan yang dapat digunakan oleh mahasiswa/i Fakultas Ekonomi dan Bisnis dalam bidang kajian akuntansi keuangan.

BAB V

PENUTUP

A. Kesimpulan

Berdasarkan pembahasan diatas, penulis menyimpulkan penyusunan laporan keuangan menggunakan Microsoft Access dapat menjadi salah satu pilihan yang dapat membantu pengguna dalam menyusun laporan keuangan agar lebih efektif dan efisien dibandingkan jika dilakukan secara manual. Efektifitas dapat dilihat dari perancangan sistem sesuai dengan kebutuhan perusahaan. Lebih lanjut, efisiensi bisa dilihat “zero” biaya langganan atas penyusunan laporan keuangan *Microsoft Access*.

Untuk membuat pencatatan akuntansi menggunakan *Microsoft Access* hanya terdiri dari tabel (*database*), *query*, *form* dan *report* sebagai hasil akhir laporan. Setelah rancangan selesai, format *Access* yang telah dibuat dapat digunakan untuk pencatatan laporan keuangan pada periode berikutnya. Dari segi kegunaan, Microsoft Access dapat membantu pencatatan akuntansi menjadi lebih cepat dan efektif, serta dapat membantu pengguna terhindar dari kesalahan pencatatan.

B. Saran

Perusahaan UMKM seharusnya menyadari pentingnya informasi yang disediakan dalam laporan keuangan untuk evaluasi dan pengambilan keputusan. Laporan keuangan juga berguna sebagai syarat administrasi dalam perolehan dana dari pihak ketiga. Penelitian ini menyarankan agar perusahaan UMKM dapat memanfaatkan teknologi untuk memudahkan dalam menyusun laporan keuangan.

DAFTAR PUSTAKA

- Ariani, N.C, (2022). Perancangan Sistem Akuntansi Pokok Pada Toko Bangunan Airon. *Tugas Akhir*. Padang. Universitas Negeri Padang.
- Dayuni, A.P, (2022). Penyusunan Laporan Keuangan Pada Ahass Putra Jasa Service Pekanbaru. *Tugas Akhir*. Padang. Universitas Negeri Padang.
- Haryanto, A. (2003). Membuat Aplikasi Sederhana dengan Microsoft Access. IlmuKomputer.Com
- Huda, N.F dan Etti Ernita Sembiring. (2022). *Perancangan Aplikasi Sistem Informasi Akuntansi Laporan Keuangan Dengan Menggunakan Microsoft Access 2006 (Studi Kasus Pada Pt Maju Industri Indonesia)*. Jurnal. Bandung. Politeknik Negeri Bandung.
- Ihsani, I.N, (2021). Penyusunan Laporan Keuangan Pada Bengkel Dyadara Motor. *Tugas Akhir*. Padang. Universitas Negeri Padang.
- IAI. (2016). *Pengantar Standar Akuntansi Keuangan Entitas Tanpa Akuntabilitas Publik (ETAP)*
- Kasmir.(2018). *Analisis Laporan Keuangan*. Jakarta : PT. Raja Grafindo Persada.
- Kieso, E. D. (2007). *Pengantar Akuntansi*. Jakarta Selatan : Salemba Empat.
- Martani, D. (2012). *Akuntansi Keuangan Menengah*. Jakarta Selatan: Salemba Empat.
- Sinatriyo, S. S. (2017). Desain Sistem Informasi Akuntansi Berbasis Komputer Untuk Penyusunan Laporan Keuangan Menggunakan Microsoft Access 2010 (Studi Kasus Pada CV. Satria Komputindo Jember). *Skripsi*. Jember. Universitas Jember.
- Total Access. (2018). *Membuat Jurnal Penutup dan Jurnal Penyesuaian di Ms. Access [Video]*. Youtube.
https://youtu.be/h1chg9cNwSg?si=BzNJFvhheU_9hBcM
- Wardayati, S.M. (2016). *Pengantar Akuntansi Perusahaan Jasa, Dagang dan Koperasi*. Malang : Selaras.
- Warren, C. S. (2017). *Pengantar Akuntansi 1*. Jakarta : Salemba Empat
- Warren, C. S. (2017). *Pengantar Akuntansi 2*. Jakarta : Salemba Empat