

**ANALISIS KINERJA KEUANGAN PADA KUD PITA BUNGA
TAHUN 2008 -2012**

TUGAS AKHIR

*Diajukan Kepada Tim Penguji Tugas Akhir Jurusan Akuntansi (DIII) sebagai
Salah Satu Persyaratan Guna Memperoleh Gelar Ahli Madya*



Oleh :

**MAIZATUL HASANAH
NIM. 57905**

**PROGRAM STUDI AKUNTANSI
PROGRAM DIPLOMA III FAKULTAS EKONOMI
UNIVERSITAS NEGERI PADANG
2014**


PERSETUJUAN TUGAS AKHIR

**ANALISIS KINERJA KEUANGAN PADA KUD PITA BUNGA
TAHUN 2008 – 2012**


NAMA : MAIZATUL HASANAH
NIM : 57905
PROGRAM STUDI : AKUNTANSI (DIII)
FAKULTAS : EKONOMI

Padang, 27 Januari 2014

Diketahui Oleh,
Ketua Prodi


Perengki Susanto, SE, M.Sc
NIP. 19810404 200501 1 002

Disetujui Oleh,
Pembimbing


Herlina Helmy, SE, Ak, MS, Ak
NIP. 19800327 200501 2 002

PENGESAHAN TUGAS AKHIR
ANALISIS KINERJA KEUANGAN PADA KUD PITA BUNGA
TAHUN 2008-2012

Nama : Maizatul Hasanah
NIM / BP : 57905 / 2010
Program Studi : Akuntanasi (DIII)
Fakultas : Ekonomi


Dinyatakan Lulus Setelah Diuji di Depan Tim Penguji Tugas Akhir
Program Studi Akuntansi (DIII) Fakultas Ekonomi Universitas Negeri Padang

Padang, 27 Januari 2014
Tim Penguji,

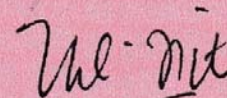
NAMA

TANDA TANGAN

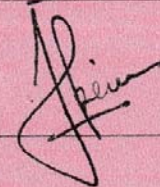
Ketua : Herlina Helmy, SE, Ak, MS, Ak



Anggota : Nelvirita, SE, M.Si, Ak



Anggota : Friyatmi, S. Pd, M. Pd



ABSTRAK

**Maizatul Hasanah : Analisis Kinerja Keuangan pada KUD Pita Bunga
Tahun 2008-2012**
Pembimbing : Herlina Helmy, SE, Ak, MS, Ak

Penelitian ini dilakukan bertujuan untuk mengetahui kinerja keuangan pada KUD Pita Bunga tahun 2008-2012 dan untuk mengetahui posisi keuangan pada KUD Pita Bunga.

Penelitian ini merupakan penelitian terapan yang diawali dengan analisis teori dan diikuti dengan pengambilan data. Penelitian terapan merupakan penelitian yang menerapkan suatu permasalahan akuntansi ke dalam suatu perusahaan. Data pada penelitian ini menggunakan data primer dan data sekunder yang diperoleh dari KUD Pita Bunga.

Berdasarkan hasil perhitungan menggunakan analisis likuiditas KUD Pita Bunga termasuk kategori tidak sehat. Berdasarkan analisis solvabilitas termasuk kategori cukup sehat. Sedangkan pada analisis profitabilitas telah termasuk kategori sehat.

KATA PENGANTAR



Puji syukur penulis ucapkan atas kehadiran Allah SWT, atas segala rahmat dan karunia-Nya sehingga pada akhirnya penulis dapat menyelesaikan tugas akhir yang berjudul “ Analisis Kinerja Keuangan pada KUD Pita Bunga Tahun 2008-2012”. Adapun maksud dari penulisan tugas akhir ini adalah sebagai salah satu syarat dalam memenuhi kewajiban di Fakultas Ekonomi Universitas Negeri Padang.

Tugas akhir ini tidak akan terwujud tanpa adanya dorongan dan bantuan dari berbagai pihak. Untuk itu penulis mengucapkan terima kasih kepada :

1. Bapak Prof. Dr. Yunia Wardi, Drs, M.Si selaku Dekan Fakultas Ekonomi Universitas Negeri Padang
2. Bapak Perengki Susanto, SE, M.Sc selaku Ketua Jurusan dan Ibu Nelvirita, SE, M.Si, Ak selaku Sekretaris Jurusan Diploma III Fakultas Ekonomi Universitas Negeri Padang
3. Ibu Herlina Helmy, SE, Ak, MS, Ak selaku pembimbing yang telah meluangkan waktu untuk membimbing, mengarahkan, memberi semangat dan dorongan kepada penulis dalam penyusunan tugas akhir ini hingga selesai.
4. Ibu Nelvirita, SE, M,Si, Ak dan Ibu Friyatmi, S.Pd, M.Pd selaku tim penguji yang sudah memberikan kritik dan saran untuk perbaikan di masa datang demi kesempurnaan Tugas Akhir ini.
5. Seluruh Dosen Pengajar dan Staf Fakultas Ekonomi Universitas Negeri Padang yang telah memberikan ilmu yang bermanfaat bagi penulis.

6. Bapak dan Ibu Staf perpustakaan Fakultas Ekonomi Universitas Negeri Padang yang telah memudahkan penulis mencari bahan sebagai acuan dalam penulisan Tugas Akhir ini.
7. Ketua beserta seluruh karyawan KUD Pita Bunga yang telah membantu penulis selama melakukan penelitian
8. Teristimewa penulis ucapkan terima kasih kepada Ayahanda Nasdi, Ibunda Asmawati, uni Rahmawati, uda Ibadatul Ichlas dan Kakak Jazaul Husna serta seluruh keluarga besar Aie Bareh yang telah memberikan dukungan baik moril maupun materil sehingga penulis masih dapat menyelesaikan sebuah karya kecil ini.
9. Selanjutnya terima kasih kepada seluruh keluarga besar DIII Akuntansi khususnya akuntansi ganjil 2010. Teristimewa kepada NG (Yuli Afdila, Mega Sri Wahyuni, Nadiatul Khair dan Rezqita Mariana) yang selalu memberikan semangat sehingga impian penulis terwujud
10. Kepada seluruh keluarga besar TJB '10 dan keluarga besar Jatinegara serta seluruh pihak yang tidak dapat penulis sebutkan satu per satu, terima kasih atas bantuan dan kerjasamanya.

Dengan pengetahuan serba terbatas penulis berusaha menyajikan tugas akhir ini walaupun jauh dari sempurna. Untuk itu saran dan kritik yang membangun penulis harapkan demi kesempurnaan tugas akhir ini. Akhir kata, penulis berharap semoga tugas akhir ini dapat bermanfaat bagi kita semua.

Padang, 27 Januari 2014

Penulis

DAFTAR ISI

PERSETUJUAN TUGAS AKHIR	ii
PENGESAHAN TUGAS AKHIR.....	iv
SURAT PERNYATAAN	iv
ABSTRAK	v
KATA PENGANTAR.....	vi
DAFTAR TABEL	x
DAFTAR LAMPIRAN	xi
BAB I PENDAHULUAN.....	1
A. Latar Belakang	1
B. Rumusan Masalah	7
C. Tujuan	7
D. Manfaat	7
BAB II TINJAUAN PUSTAKA.....	9
A. Kinerja.....	9
1. Pengertian Kinerja.....	9
2. Tujuan Penilaian Kinerja.....	9
B. Laporan Keuangan	11
1. Pengertian Laporan Keuangan	11
2. Sifat Laporan Keuangan	12
3. Pengguna Laporan Keuangan.....	13
4. Prosedur Analisis Laporan Keuangan	15
5. Metode dan Teknik Analisis Laporan Keuangan	16
C. Alat Ukur Kinerja Keuangan	18
1. Analisis Rasio.....	18
2. Jenis-Jenis Analisis Rasio	21
D. Standar Pengukuran Kinerja Keuangan	25
E. Koperasi	26
1. Pengertian Koperasi.....	26
2. Prinsip–Prinsip Koperasi.....	26

3. Jenis Koperasi.....	27
4. Permodalan Koperasi.....	29
BAB III PENDEKATAN PENELITIAN.....	32
A. Bentuk Penelitian Tugas Akhir	32
B. Lokasi dan Waktu Penelitian	32
C. Rancangan Penelitian	32
1. Jenis Penelitian	32
2. Tahapan Penelitian	32
3. Objek Penelitian	33
4. Sumber Data	33
BAB IV PEMBAHASAN.....	35
A. Profil Perusahaan	35
1. Gambaran umum	35
2. Struktur organisasi.....	35
B. Analisis.....	38
BAB V PENUTUP.....	51
A. Kesimpulan	51
B. Saran.....	51
DAFTAR PUSTAKA	52
LAMPIRAN	

DAFTAR TABEL

Tabel 1. Rincian Neraca dan SHU KUD Pita Bunga Tahun 2008-2012	6
Tabel 2. Rincian Neraca dan SHU KUD Pita Bunga Tahun 2008-2012	39
Tabel 3. Daftar Perhitungan Analisis Rasio Lancar Tahun 2008-2012	40
Table 4. Daftar Perhitungan Analisis <i>Quick Ratio</i> Tahun 2008-2012	41
Tabel 5. Daftar Perhitungan Analisis Rasio Kas Tahun 2008-2012	43
Tabel 6. Daftar Perhitungan <i>total debt to total asset ratio</i> tahun 2008-2012.....	44
Tabel 7. Daftar Perhitungan <i>long term debt to equity ratio</i> tahun 2008-2012 ...	46
Tabel 8. Daftar Perhitungan Analisis ROA Tahun 2008-2012	47
Tabel 9. Daftar Perhitungan Analisis ROE Tahun 2008-2012	49

DAFTAR LAMPIRAN

Lampiran 1. Neraca KUD Pita Bunga Tahun 2009	53
Lampiran 2. SHU KUD Pita Bunga tahun 2009.....	54
Lampiran 3. Neraca KUD Pita Bunga Tahun 2010	55
Lampiran 4. SHU KUD Pita Bunga tahun 2010.....	56
Lampiran 5. Neraca KUD Pita Bunga Tahun 2011.....	57
Lampiran 6. SHU KUD Pita Bunga tahun 2011.....	58
Lampiran 7. Neraca KUD Pita Bunga Tahun 2012	59
Lampiran 8. SHU KUD Pita Bunga tahun 2012	60
Lampiran 9. Surat Observasi	61

BAB I

PENDAHULUAN

A. Latar Belakang

Pada era globalisasi seperti saat sekarang ini perkembangan dunia usaha yang berbentuk koperasi semakin banyak bermunculan, hal ini menyebabkan tingkat persaingan diantara koperasi dengan koperasi lainnya semakin ketat. Kondisi demikian menuntut koperasi untuk selalu memperbaiki dan menyempurnakan bidang usahanya agar dapat bersaing dengan koperasi lain dan mempertahankan kelangsungan hidup koperasi secara berkelanjutan. Kegiatan koperasi ini terdiri dari berbagai kegiatan fungsional yang saling berhubungan antara kegiatan yang satu dengan kegiatan yang lainnya. Diantara semua fungsi kegiatan koperasi tersebut, fungsi keuangan adalah fungsi yang sangat penting dalam mendukung kelancaran kegiatan usaha. Bagian keuangan memiliki tugas dalam mengelola keuangan koperasi, termasuk mengelola dan mendistribusikan dana ke setiap fungsi manajemen serta mengendalikan pengeluaran dana tersebut. Untuk membantu kelancaran kegiatan usaha koperasi maka manajemen dituntut dapat mengelola keuangan dengan sebaik – baiknya.

Menurut Irham Fahmi (2011:2), kinerja keuangan adalah suatu analisis yang dilakukan untuk melihat sejauh mana suatu perusahaan telah melaksanakan dengan menggunakan aturan – aturan pelaksanaan keuangan secara baik dan benar. Kinerja keuangan perusahaan merupakan suatu gambaran tentang kondisi keuangan suatu perusahaan yang dianalisis dengan alat-alat analisis keuangan,

sehingga dapat diketahui mengenai baik buruknya keadaan keuangan suatu perusahaan yang mencerminkan prestasi kerja dalam periode tertentu.

Penilaian kinerja keuangan merupakan salah satu cara yang dapat dilakukan oleh pihak manajemen agar dapat memenuhi kewajibannya terhadap para penyandang dana dan juga untuk mencapai tujuan yang telah ditetapkan oleh perusahaan. Cara untuk mengetahui baik buruknya kinerja keuangan dalam suatu perusahaan dapat diketahui dengan cara menganalisis hubungan dari berbagai pos dalam suatu laporan keuangan. Adapun alat analisis kinerja keuangan pada perusahaan yang digunakan meliputi rasio likuiditas, rasio solvabilitas, rasio profitabilitas, rasio aktivitas dan rasio pasar.

Sedangkan menurut menurut Keputusan Menteri Negara Koperasi dan Usaha Kecil dan Menengah Republik Indonesia No. 14/Per/M.KUKM/XII/2009 tentang Perubahan atas Peraturan Menteri Negara Koperasi Dan Usaha Kecil dan Menengah Nomor 20/Per/M.KUKM/XI/2008 tentang Pedoman Penilaian Kesehatan Koperasi Simpan Pinjam dan Unit Simpan Pinjam Koperasi pasal 33 mengenai Pengukuran kinerja KSP/USP Koperasi sebagaimana dimaksud dalam pasal 28 menyebutkan bahwa analisis rasio yang digunakan dalam pengukuran kinerja keuangan pada koperasi meliputi rasio likuiditas, solvabilitas dan profitabilitas. Rasio likuiditas untuk mengukur kemampuan perusahaan dalam memenuhi kewajiban jangka pendeknya. Rasio solvabilitas merupakan rasio yang menunjukkan bagaimana perusahaan mampu untuk mengelola utangnya dalam rangka memperoleh keuntungan dan juga mampu untuk melunasi kembali

utangnya. Rasio profitabilitas menunjukkan kemampuan perusahaan untuk menghasilkan laba dalam periode tertentu.

Laporan keuangan sangat diperlukan untuk mengukur hasil usaha dan perkembangan perusahaan dari waktu ke waktu dan untuk mengetahui sudah sejauh mana perusahaan mencapai tujuannya. Laporan keuangan diharapkan akan membantu para pengguna untuk membuat keputusan ekonomi yang bersifat finansial. Laporan keuangan merupakan alat yang sangat penting untuk memperoleh informasi sehubungan dengan posisi keuangan dan hasil – hasil yang telah dicapai oleh perusahaan yang bersangkutan, (Munawir, 2002:56).

Menurut Bernstein (1983), analisis laporan keuangan mencakup penerapan metode dan teknik analitis atas laporan keuangan dan data lainnya untuk melihat dari laporan itu ukuran – ukuran dan hubungan tertentu yang sangat berguna dalam proses pengambilan keputusan. Di sini kegiatan analisis laporan keuangan berfungsi untuk mengonversikan data yang berasal dari laporan sebagai bahan mentahnya menjadi informasi yang lebih berguna, lebih mendalam dan lebih tajam dengan teknik tertentu.

Menurut Warsidi dan Bambang (2000), analisis rasio keuangan merupakan instrumen analisis prestasi perusahaan yang menjelaskan berbagai hubungan dan indikator keuangan, yang ditujukan untuk menunjukkan perubahan dalam kondisi keuangan atau prestasi operasi di masa lalu dan membantu menggambarkan *trend* pola perubahan tersebut, untuk kemudian menunjukkan resiko dan peluang yang melekat pada perusahaan yang bersangkutan”. Analisis rasio merupakan salah satu dari teknik analisis yang dapat memberikan petunjuk yang menggambarkan

kondisi KUD Pita Bunga terutama dalam bidang finansialnya. Analisis rasio dapat menjelaskan hubungan antara variabel-variabel yang bersangkutan dan dipakai sebagai dasar untuk menilai kondisi tertentu. Analisis rasio keuangan merupakan metode analisis yang sering dipakai karena merupakan metode yang paling cepat untuk mengetahui kinerja keuangan.

Analisis atas laporan keuangan dan interpretasinya pada hakekatnya adalah untuk mengadakan penilaian atas keadaan keuangan KUD Pita Bunga dan potensi atau kemajuannya melalui laporan keuangan. Analisis laporan keuangan mencakup pengaplikasian berbagai alat dan teknik analisis pada laporan dan data keuangan dalam rangka untuk memperoleh ukuran dan hubungan yang berarti dan berguna dalam proses pengambilan keputusan.

KUD Pita Bunga merupakan sebuah koperasi unit desa yang bergerak dalam bidang koperasi simpan pinjam, penagihan listrik serta bergerak dalam bidang transportasi seperti angkutan desa dan angkutan antar kota antar provinsi. KUD Pita Bunga ini untuk menjalankan kegiatannya memerlukan modal, modal tersebut dapat berasal dari modal sendiri dan modal pinjaman. Modal sendiri meliputi, simpanan pokok dan simpanan wajib. Simpanan pokok adalah jumlah uang tertentu yang sama banyaknya yang harus disetorkan oleh setiap anggota pada waktu masuk menjadi anggota. Simpanan wajib adalah jumlah simpanan tertentu yang harus dibayarkan oleh anggota dalam waktu dan kesempatan tertentu. Dalam penelitian ini penulis hanya akan membahas pada unit koperasi simpan pinjam. Salah satunya adalah menganalisis laporan keuangan yang harus diketahui oleh para anggota koperasi.

Kegunaan dari analisis laporan keuangan pada KUD Pita Bunga ini adalah untuk dijadikan sebagai alat menilai kinerja dan prestasi perusahaan, sebagai alat untuk mengevaluasi kondisi suatu perusahaan dari perspektif keuangan, untuk memperkirakan potensi resiko yang akan dihadapi dikaitkan dengan adanya jaminan kelangsungan pembayaran bunga dan pengembalian pokok pinjaman, sebagai rujukan untuk membuat perencanaan serta sebagai penilaian bagi pihak *stakeholder* organisasi. Ada beberapa teknik yang biasanya digunakan dalam melakukan suatu analisis, dimana salah satunya adalah analisis rasio.

Dengan mengetahui kinerjanya, KUD Pita Bunga akan dapat melakukan perkiraan keputusan apa yang akan diambil guna mencapai tujuannya. Dalam hal ini analisis rasio keuangan pada KUD Pita Bunga akan menggali informasi dari laporan neraca dan laporan sisa hasil usahanya (SHU). Analisis rasio keuangan kegiatannya meliputi pengevaluasian aspek-aspek keuangan antara lain adalah tingkat likuiditas, solvabilitas ,dan profitabilitas.

Berdasarkan pentingnya peranan dari rasio keuangan, maka KUD Pita Bunga juga perlu melakukan analisis rasio keuangannya. Berikut merupakan rincian dari neraca dan laporan SHU tahun berjalan pada koperasi simpan pinjam KUD Pita Bunga tahun 2008-2012 :

Tabel 1. Rincian Neraca dan SHU KUD Pita Bunga Tahun 2008-2012

Tahun	Jumlah Aktiva	Jumlah Hutang	Jumlah Modal	Jumlah SHU
2008	745.019.745	35.564.785	709.454.965	73.613.000
2009	739.386.285	34.387.135	704.999.655	73.500.500
2010	878.748.199	37.184.640	841.563.564	85.571.000
2011	1.099.129.342	45.470.290	1.053.659.057	105.085.000
2012	1.117.909.847	37.185.290	1.080.724.557	82.080.000

Sumber : Neraca keuangan KUD Pita Bunga

Seperti yang terlihat pada tabel diatas, masalah yang dihadapi oleh KUD Pita Bunga adalah terjadinya penurunan jumlah aktiva pada tahun 2009 sebesar Rp.5.633.460. Hutang mengalami penurunan pada tahun 2009 sebesar Rp.1.177.650, tidak hanya pada tahun 2009 tapi pada tahun 2012 hutang juga mengalami penurunan sebesar Rp.8.285.000 dari tahun 2010. Modal pada tahun 2009 mengalami penurunan sebesar Rp.4.455.810 dari tahun 2008, dan kembali mengalami kenaikan pada tahun 2010 sampai dengan tahun 2012. SHU pada tahun 2009 mengalami penurunan sebesar Rp.113.000 dari tahun 2008, kembali meningkat pada tahun 2010 dan 2011, sedangkan pada tahun 2012 kembali mengalami penurunan sebesar Rp.23.005.000 dari tahun 2011.

Dengan berfluktuasinya keadaan keuangan pada KUD Pita Bunga, maka diperlukan analisis keuangan agar KUD Pita Bunga dapat mengukur kemampuannya untuk memenuhi kewajiban dan untuk mengetahui seberapa besar laba/keuntungan yang diperoleh. Serta hal ini dikarenakan belum pernah dilakukannya analisis kinerja keuangan pada KUD Pita Bunga. Mengingat pentingnya kinerja keuangan perusahaan, maka penulis memberi judul tugas akhir

yaitu, “**ANALISIS KINERJA KEUANGAN PADA KUD PITA BUNGA TAHUN 2008-2012**”.

B. Rumusan Masalah

Dari latar belakang permasalahan yang telah diuraikan di atas dapat ditarik rumusan masalah sebagai berikut:

1. Bagaimanakah kinerja keuangan KUD Pita Bunga ditinjau dari rasio likuiditas, solvabilitas, dan profitabilitas?
2. Bagaimana posisi keuangan pada KUD Pita Bunga?

C. Tujuan

Tujuan dari penelitian ini antara lain :

1. Untuk mengetahui kinerja keuangan KUD Pita Bunga ditinjau dari rasio likuiditas, solvabilitas, dan profitabilitas.
2. Untuk mengetahui posisi keuangan KUD Pita Bunga.

D. Manfaat

Dengan melakukan penelitian tersebut diharapkan akan memberikan manfaat kepada pihak yang berkepentingan, seperti :

1. Bagi KUD Pita Bunga

Untuk tambahan informasi dan pertimbangan dalam mengambil keputusan dengan mengambil kinerja keuangan perusahaan dimasa lalu maka dapat dijadikan sebagai salah satu pedoman bagi seorang manajer untuk mengambil keputusan dimasa yang akan datang.

2. Bagi Penulis

Menambah wawasan dan pengalaman serta untuk mengetahui permasalahan yang terjadi di perusahaan

3. Bagi Fakultas Ekonomi

Sebagai tambahan informasi dan referensi yang dapat digunakan oleh para mahasiswa yang akan mengkaji materi yang serupa dan akhirnya dapat memberikan sumbangan terhadap pengembangan ilmu pengetahuan.

BAB V

PENUTUP

A. Kesimpulan

Analisis likuiditas pada KUD Pita Bunga dilihat berdasarkan rasio yang dihasilkan menunjukkan angka yang sangat baik pada analisis rasio lancar. Sedangkan pada analisis rasio kas pada tahun 2010 dan 2011 menunjukkan hasil yang buruk karena masih jauh di bawah standar, pada tahun 2012 analisis mengalami perkembangan yang cukup signifikan, sehingga menghasilkan analisis yang sangat baik.

Analisis solvabilitas pada KUD Pita Bunga telah menunjukkan hasil yang sangat baik atau solvabel dalam memenuhi kewajiban-kewajiban jangka panjang maupun pendeknya. Hal ini dilihat dari hasil analisis yang menunjukkan sesuai angka yang sesuai standar yang telah ditetapkan.

Analisis profitabilitas menunjukkan bahwa KUD Pita Bunga cukup rentabel dalam menghasilkan SHU yang maksimal. Hal ini dilihat dari angka-angka rasio yang dihasilkan telah sesuai dengan standar yang telah ditetapkan.

B. Saran

Sebaiknya KUD Pita Bunga senantiasa melakukan analisis rasio-rasio keuangan secara periodik, hal ini dilakukan agar mengetahui sejauh mana kinerja koperasi yang telah dilakukan dan untuk pertimbangan manajemen dalam mengambil keputusan dan kebijakan yang akan diambil pada tahun-tahun berikutnya.

DAFTAR PUSTAKA

- Fahmi, Irham. 2011. *Analisis Kinerja Keuangan*. Alfabeta :Bandung
- Harahap, Sofyan Syafri. 1998. *Analisis Kritis Atas Laporan Keuangan*. Cetakan Pertama PT. Raja Grafindo Persada: Jakarta
- . . 2006. *Analisis Kritis Atas Laporan Keuangan*, Edisi 1-7. PT. Raja Grafindo Persada: Jakarta
- Ikatan Akuntansi Indonesia. 1994. *Standar Akuntansi Keuangan*. Salemba Empat:Jakarta.
- 2002. *Standar Akuntansi Keuangan*. Salemba Empat:Jakarta.
- Keputusan Menteri Koperasi dan UKM nomor 96/Kep/M.KUKM/IX/2004 tentang Pedoman Standar Operasional Manajemen Koperasi Simpan Pinjam dan Unit Simpan Pinjam Koperasi
- Munawir, S. 1995. *Analisa Laporan Keuangan*. Penerbit Upp-Amp Ykpn :Yogyakarta
- 2000. *Analisa Laporan Keuangan*. Penerbit Upp-Amp Ykpn :Yogyakarta
- 2001. *Analisa Laporan Keuangan*. Penerbit Upp-Amp Ykpn :Yogyakarta
- 2002. *Analisa Laporan Keuangan*. Penerbit Upp-Amp Ykpn :Yogyakarta
- Ni'mah, Ulin. 2011. *Analisis Kinerja Keuangan Pada Koperasi BMT Bina Usaha Kecamatan Bergas Kabupaten Semarang*. Tugas Akhir: Fakultas Ekonomi Universitas Semarang.
- Prastowo D. Dwi. Drs. dan Rifka Juliaty, S.E .1983. *Analisis Laporan Keuangan*.
- Riyanto, Bambang. 1995. *Dasar-dasar Pembelanjaan Perusahaan*. BPFE :Yogyakarta
- 2001. *Dasar-dasar Pembelanjaan Perusahaan*. BPFE :Yogyakarta