

ANALISIS PROFITABILITAS PADA PT. BANK NEGARA INDONESIA

TAHUN 2008-2012

TUGAS AKHIR

Diajukan Kepada Tim Penguji Tugas Akhir Program Studi Manajemen (DIII)

Sebagai Salah Satu Persyaratan Guna Memperoleh Gelas Ahli Madya



Oleh

Hendra Eka Putra

NIM. 58095

PROGRAM STUDI MANAJEMEN PERDAGANGAN (DIII)

PROGRAM DIPLOMA III FAKULTAS EKONOMI

UNIVERSITAS NEGERI PADANG

2014

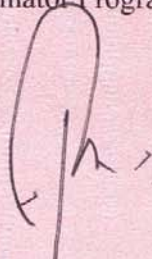
PERSETUJUAN TUGAS AKHIR

**ANALISIS PROFITABILITAS PADA PT.BANK NEGARA INDONESIA
TAHUN 2008 - 2012**

Nama : Hendra Eka Putra
NIM / BP : 58095 / 2010
Program Studi : Manajemen Perdagangan (DIII)
Fakultas : Ekonomi


Padang, Januari 2014

Diketahui Oleh,
Koordinator Program Diploma III



Perengki Susanto, SE, M. Sc
NIP. 19810404 200501 1002

Disetujui Oleh :
Pembimbing



Muthia Roza Linda SE, MM
NIP. 19800325 200812 2 002

PENGESAHAN TUGAS AKHIR




ANALISIS PROFITABILITAS PADA PT. BANK NEGARA INDONESIA

TAHUN 2008-2012

Nama : Hendra Eka Putra
NIM : 58095
Prograam Studi : Manajemen Perdagangan (DIII)
Fakultas : Ekonomi

Dinyatakan Lulus Setelah Diuji di Depan Tim Penguji Tugas Akhir
Prodi Manajemen (DIII) Fakultas Ekonomi Universitas Negeri Padang

Padang, 10 February 2014
Tim Penguji,

	Nama	Tanda Tangan
Ketua	Muthia Roza Linda SE, MM	
Sekretaris	Rosyeni Rasyid, SE, ME	
Anggota	Hendri Andi Mesta, SE, MM, Ak	

ABSTRAK

Hendra Eka Putra 58095/2010 : **Analisis Profitabilitas pada PT Bank Negara Indonesia Tbk Tahun 2008-2012**

Pembimbing : **Muthia Roza Linda SE, M.M**

Beberapa faktor yang berpengaruh terhadap tingkat kesehatan bank antara lain adalah analisis profitabilitas yang diwakili dengan rasio-rasio keuangan yang dapat digunakan untuk memprediksi kesehatan bank yaitu ROA dan NIM. Penelitian ini mengkaji tentang analisis profitabilitas PT Bank Negara Indonesia Tbk Tahun 2008 sampai 2012. Tujuan dari penelitian ini adalah untuk menganalisis tingkat profitabilitas PT Bank Negara Indonesia Tbk pada tahun 2008-2012 guna melihat tingkat profitabilitas yang yang di hasilkan oleh Bank BNI

Penelitian ini dapat digolongkan sebagai penelitian Deskriptif. Adapun objek penelitian ini adalah PT Bank Negara Indonesia Tbk. Analisis yang digunakan dalam penelitian ini adalah teknik analisis deskriptif yaitu dengan memaparkan dan menjelaskan gambaran data-data yang diperoleh selama penelitian. Data yang digunakan dalam penelitian ini data sekunder berupa laporan keuangan PT Bank Negara Indonesia Tbk tahun 2008 sampai 2012.

Hasil penelitian ini menggunakan pendekatan camel dengan memlihat tingkat ROA dan NIM yang dihasilkan oleh Bank BNI. ROA yang dihasilkan oleh Bank BNI mengalami peningkatan sebesar 0,5% sampai 1% pada lima tahun terakhir. Sedangkan pada NIM mengalami Penurunan pada tiga tahun terakhir dan mengalami peningkatan pada tahun ke empat dan megalami penurunan pada tahun ke lima.

Kata Kunci : *Analisis Profitabilitas*

KATA PENGANTAR



Assalamualaikum Warahmatullahi Wabarakatuh

Alhamdulillahirabbil'alamin, puji sukur senatiasa ucapkan kehadiran Allah SWT atas limpahan rahmat, karunia dan taufik-nya sehingga dapat menyelesaikan Laporan Tugas Akhir Dengan judul “ Analisis Profitabilitas Pada PT.Bank Negara Indonesia Tahun 2008 sampai 2012”

Dan tidak lupa pula kita panjatkan shalawat beserta salam kepada Rasulullah SAW, Nabi besar junjungan umat sedunia hingga akhir zaman.Karena beliauah yang telah membawa amanah yang besar untuk disampaikan kepada umat diseluruh dunia ini yaitu ajaran-ajaran kejaan yang benar.

Laporan ini ditulis untuk memenuhi salah satu syarat untuk mendapatkan gelar Ahli Madya pada Program Studi Manajemen Perdagangan (DIII) Fakultas Ekonomi Universitas Negeri Padang. Pada kesempatan ini penulis mengucapkan bentuk terima kasih kepada:

1. Ayahanda dan Ibunda tercinta atas segala restu ihklas, doa dan kasih saying serta motivasi yang dapat membuat ananda mengerti dan memahami arti hidup.
2. Bapak Perengki Susanto SE,M.Sc sebagai Ketua Program Studi Diploma III Fakultas Ekonomi Universitas Negeri Padang.

3. Bapak Firman SE,M.Sc Sebagai Sekretaris Program Studi Diploma III Jurusan Manajemen Perdagangan Fakultas Ekonomi Universitas Negeri Padang.
4. Ibuk Muthia Roza Linda SE, MM sebagai dosen pembimbing yang telah bersedia meluangkan waktu untuk memberikan banyak pengarahan, bimbingan dan masukan yang sangat berguna bagi penyelesaian Laporan Tugas Akhir ini.
5. Bapak dan Ibuk dosen Serta Tata Usaha Program Studi Diploma III Fakultas Ekonomi Universitas Negeri Padang baik secara langsung dan tidak langsung telah membantu penulisan dalam menyelesaikan Tugas Akhir ini.
6. Reka-rekan civitas Akademika senasib dan sepananggungan yang telah banyak membantu dan memberikan masukan yang berharga.

Penulis menyadari sepenuhnya bahwa tugas akhir ini masih jauh dari kesempurnaan. Namun segala kemampuan telah penulis curahkan untuk memberikan yang terbaik. Oleh karena itu segala masukan dan saran sangat berguna bagi penulis demi kesempurnaan tugas akhir ini. Akhir kata penulis berharap semoga tugas akhir ini bermanfaat bagi kita semua.

Padang, 26 Januari 2014

Penulis

DAFTAR ISI

	Halaman
ABSTRAK	i
KATA PENGANTAR	ii
DAFTAR ISI	iv
DAFTAR TABEL	vi
DAFTAR GAMBAR	vii
DAFTAR GRAFIK	viii
DAFTAR LAMPIRAN	ix
BAB I PENDAHULUAN	
A. Latar Belakang	1
B. Rumusan Masalah	6
C. Tujuan Penelitian.....	6
D. Manfaat Penelitian	7
BAB II KAJIAN TEORI	
A. Pengertian Bank.....	8
B. Jenis-jenis Bank.....	8
C. Laporan Keuangan.....	13
1. Pengertian Laporan Keuangan.....	13
2. Tujuan Laporan Keuangan	13
3. Jenis-jenis Laporan Keuangan.....	14
4. Pihak-pihak Yang Memerlukan Laporan Keuangan.....	15
D. Analisis Laporan Keuangan.....	16
1. Pengertian Analisis Laporan Keuangan.....	16

2. Tujuan Analisis Laporan Keuangan.....	17
3. Manfaat Analisis Laporan Keuangan.....	20
4. Teknik Analisis Laporan Keuangan.....	22
E. Analisis Kesehatan Bank.....	25
1. Analisis Rasio Bank.....	25
F. Analisis Profitabilitas.....	27
1. Pengertian Profitabilitas.....	27

BAB III PENDEKATAN PENELITIAN

A. Bentuk Penelitian Tugas Akhir	34
B. Lokasi dan Waktu Penelitian	34
C. Rancangan Penelitian	34
1. Jenis Penelitian.....	34
2. Tahapan Penelitian.....	35
3. Objek Penelitian.....	36
4. Sumber Data Yang Digunakan.....	36
5. Teknik Analisis.....	37

BAB IV PEMBAHASAN

A. Gambaran Umum Perusahaan.....	39
1. Sejarah Bank BNI	39
2. Visi dan Misi Bank BNI.....	41
3. Budaya Bank BNI	42
4. Lokasi Bank BNI.....	43
5. Struktur Bank BNI.....	44
6. Produk Yang Terdapat Pada Bank BNI.....	44
B. Pembahasan.....	44

BAB V KESIMPULAN DAN SARAN

A. Kesimpulan	49
B. Saran.....	50

Daftar Pustaka

Lampiran

DAFTAR TABEL

	Halaman
1.1 Perbandingan Laba Bersih Bank Umum.....	3
1.2 Data Laporan neraca dan laba rugi pada PT. Bank Negara Indonesia pada Tahun 2008-2012.....	5
4.1 Hasil Perhitungan ROA (<i>Return On Asset</i>).....	45
4.2 Hasil Perhitungan NIM (<i>Net Interest Margin</i>).....	47
4.3 Hasil Perhitungan ROA dan NIM.....	48

Daftar Gambar

	Halaman
4.1 Struktur Bank BNI 46.....	44

DAFTAR GRAFIK

1. Grafik perhitungan ROA pada tahun 2008-2012
2. Grafik perhitungan NIM pada tahun 2008-2012

Daftar Lampiran

1. Laporan keuangan tahun 2008
2. Laporan keuangan tahun 2009
3. Laporan keuangan tahun 2010
4. Laporan keuangan tahun 2011
5. Laporan keuangan tahun 2012

BAB I

Pendahuluan

A. Latar Belakang

Perbankan merupakan tulang punggung dalam membangun sistem perekonomian dan keuangan Indonesia karena dapat berfungsi sebagai *intermediary institution* yaitu lembaga yang mampu menyalurkan kembali dana-dana yang dimiliki oleh unit ekonomi yang surplus kepada unit-unit ekonomi yang membutuhkan bantuan dan atau defisit. Fungsi ini merupakan mata rantai yang penting dalam melakukan bisnis karena berkaitan dengan penyediaan dana sebagai investasi dan modal kerja bagi unit-unit bisnis dalam melaksanakan fungsi produksi. Oleh karena itu agar dapat berjalan dengan lancar maka lembaga perbankan harus berjalan dengan baik pula (Susilo, 2000:39-46)

Menurut pasal 1 ayat (2) uu nomor 10 tahun 1998 tentang perubahan uu nomor 7 tahun 1992 tentang bank menyatakan bank adalah badan usaha yang menghimpun dan dari masyarakat dalam bentuk kredit dan atau bentuk-bentuk lainnya dalam rangka meningkatkan taraf hidup rakyat banyak. Dari pengertian tersebut dapat disimpulkan bahwa bank adalah perusahaan yang bergerak dalam bidang keuangan dan aktivitasnya pasti berhubungan dalam masalah keuangan.

Prinsip bank adalah mencari laba atau berusaha untuk meningkatkan labanya. Hal ini menyebabkan laba menjadi salah satu ukuran kinerja perusahaan yang sering digunakan sebagai dasar pengambilan keputusan.

Laporan mengenai laba rugi suatu perusahaan menjadi paling penting dalam laporan tahunan. Selain itu, kegiatan perusahaan selama periode tertentu mencakup aktivitas rutin atau operasional juga perlu dilaporkan sehingga diharapkan bisa memberikan informasi yang berkaitan dengan tingkat keuntungan, risiko, fleksibilitas keuangan dan kemampuan operasional perusahaan. Prediksi kinerja keuangan suatu perusahaan pada umumnya dilakukan oleh pihak internal (manajemen) dan pihak eksternal perusahaan yang memiliki hubungan dengan perusahaan yang bersangkutan seperti investor, kreditor, dan pemerintah. Analisis laporan keuangan perbankan dapat membantu para pelaku bisnis, baik pemerintah dan para pemakai laporan keuangan lainnya dalam menilai kondisi keuangan suatu perusahaan tidak terkecuali perusahaan perbankan.

Menurut surat edaran BI no 6/23/dpnd tahun 2004 untuk menilai kinerja keuangan perbankan terdapat empat aspek penilaian yang digunakan yaitu *capital, asset, Earning, Liquidity*. hal ini menunjukkan bahwa rasio keuangan bermanfaat dalam menilai kondisi keuangan perusahaan perbankan. Standar Akuntansi Keuangan Perbankan yang diatur khusus dalam Pernyataan Standar Akuntansi Keuangan No. 31 (IAI, 1995). Tujuan utama operasional bank adalah mencapai tingkat profitabilitas yang maksimal. Profitabilitas merupakan kemampuan bank untuk memperoleh laba secara efektif dan efisien.

Berdasarkan data yang diperoleh dari laporan keuangan bank umum yang terdapat pada Bank Indonesia. Jumlah bank umum yang terdapat di Indonesia

sebanyak 4 Bank umum. Dilihat dari tingkatan laba bersih yang di hasilkan oleh tiap-tiap bank pada tahun 2008 sampai 2012 dapat dilihat pada tabel di bawah ini:

Tabel 1.1

Perbandingan Laba Bersih Bank Umum

(Pada tahun 2008 dan 2012 dalam jutaan rupiah)

No	Nama Bank	Laba Bersih 2008	Laba Bersih 2009	Laba Bersih 2010	Laba Bersih 2011	Laba Bersih 2012
1.	Bank BNI	1,222,485	2.483.995	4,107,656	4,901,290	5,593,951
2.	Bank BRI	5,958,368	7.308.292	9,033,594	14,137,036	18,100,505
3.	Bank BTN	430,522	490.453	805,056	1,105,107	1,357,166
4.	Bank Mandiri	5,312,821	7.155.464	8,851,051	11,718,334	14,257,311

Sumber : Data keuangan yang terdapat di Bank Indonesia

Berdasarkan data tabel yang di tampilkan diatas maka dapat dilihat dari perbedaan dari dua bank yang dilihat dari laba bersih yang di hasilkan oleh Bank BNI dan Bank BRI. Laba bersih yang dihasilkan oleh kedua bank yang menghasilkan laba bersih yang tertinggi terdapat pada Bank BRI. Tujuan peneliti mengambil Bank BNI sebagai subjek penelitian untuk melihat rasio profitabilitas yang dihasilkan oleh Bank BNI pada tahun 2008 sampai 2012.

Rasio profitabilitas digunakan untuk mengukur efektifitas manajemen secara keseluruhan yang ditunjukkan oleh besar kecilnya tingkat keuntungan yang diperoleh dalam hubungan dengan pendapatan maupun investasi. Menurut Kasmir (2008:297) Rasio profitabilitas ini digunakan untuk

mengukur tingkat efisiensi usaha dan profitabilitas yang dicapai oleh bank yang bersangkutan.

Rasio profitabilitas juga memiliki tujuan dan manfaat tidak hanya bagi pihak investor dan bank sentral. Tujuan penggunaan rasio profitabilitas oleh perusahaan maupun pihak luar perusahaan diantaranya yaitu untuk mengukur atau menghitung laba yang di hasilkan oleh perusahaan dalam satu periode tertentu.

PT.Bank Negara Indonesia merupakan bank pertama kali yang didirikan pada tahun 1946. Bank BNI merupakan bank yang pertama kali mengedarkan alat pembayaran resmi. Pada tahun 1995 status Bank BNI berubah status menjadi komersial milik pemerintah.

Pada tahun 2004, identitas perusahaan yang diperbaharui mulai digunakan untuk menggambarkan prospek masa depan yang lebih baik, setelah keberhasilan menguragi masa-masa yang sulit. Pada tahun 2012, pemerintah Republik Indonesia memegang 60% saham BNI, sementara sisanya 40% dimiliki oleh pemegang saham publik baik individu maupun intitusi, domestik dan asing. Dalam melihat kinerja pada Bank BNI dapat digunakan analisi kesehatan bank dengan melihat dari laporan keuangan.

Berikut ini adalah data laporan keuangan yang terdapat pada pos-pos yang terdapat pada laporan neraca dan laporan laba rugi di PT. Bank Negara Indonesia pada tahun 2008-2012 :

Tabel 1.2
Data Laporan neraca dan laba rugi pada PT. Bank Negara Indonesia pada
Tahun 2008-2012

Keterangan	2008	2009	2010	2011	2012
Total Aset	201.741.069	227.496.967	248.580.529	299,058,161	333.303.506
Pendapatan bunga dan syariah	16.103.368	18.878.575	18.837.397	20.691.796	22.704.515
Laba bersih	1.222.485	2.483.995	4.101.706	5.825.904	7.046.145

Berdasarkan pada tabel 1 data laporan neraca dan laba rugi pada PT. Bank Negara Indonesia pada tahun 2008-2012. Pada total asset tahun 2008 sampai tahun 2009 mengalami peningkatan sebesar 88,7%. Pada tahun 2009 sampai tahun 2010 mengalami peningkatan sebesar 91,5% pada tahun 2010 sampai tahun 2011 mengalami peningkatan sebesar 83,1% sedangkan pada tahun 2011 sampai tahun 2012 mengalami peningkatan sebesar 89,7%. Pada pendapatan bunga dan syariah yang di hasilkan pada tahun 2008 sampai tahun 2009 mengalami peningkatan sebesar 85,3%. Pada tahun 2009 sampai 2012 mengalami peningkatan. Pada laba bersih yang dihasilkan pada tahun 2008 sampai tahun 2009 sebesar 49,21%. Pada tahun 2009 sampai tahun 2010 mengalami peningkatan sebesar 60,5% pada tahun 2010 sampai 2011 mengalami peningkatan sebesar 70,4% sedangkan pada tahun 2011 sampai 2012 mengalami peningkatan sebesar 82,7%. Dapat disimpulkan bahwa dari total asset dari tahun 2008 sampai 2012 mengalami peningkatan begitu juga pada pendapatan bunga dan syariah dan laba rugi.

Berdasarkan uraian masalah yang terdapat diatas pada penulis ingin melakukan penelitian dengan judul “ANALISIS PROFITABILITAS PADA PT. BANK NEGARA INDONESIA TAHUN 2008 - 2012”

B. Rumusan Masalah

Dalam penelitian ini masalah yang muncul dapat dirumuskan sebagai berikut:

Berapa tingkat rasio profitabilitas yang di dihasilkan oleh PT. Bank Negara Indonesia pada Tahun 2008 sampai 2012 dengan menggunakan ROA (*Return on Asset*) Dan NIM (*Net Interest Margin*)

C. Tujuan Penelitian

Adapun tujuan dari penelitian ini adalah

Untuk mengetahui tingkat rasio profitabilitas yang di dihasilkan oleh PT. Bank Negara Indonesia pada Tahun 2008 sampai 2012 dengan menggunakan ROA (*Return on Asset*) Dan NIM (*Net Interest Margin*)

D. Manfaat Penelitian

Manfaat yang dapat kita peroleh dari penelitian ini adalah sebagai berikut:

1. Bagi penulis, manfaatnya sebagai syarat untuk menyelesaikan tugas akhir pada Program Studi Diploma III Fakultas Ekonomi Universitas Negeri Padang dan juga untuk menambah ilmu pengetahuan.
2. Membantu memberikan tambahan informasi bagi pihak bank untuk melihat tingkat profitabilitas pada PT. Bank Negara Indonesia pada tahun 2008 sampai 2012.
3. Bagi ilmu pengetahuan sebagai sumbangan ilmiah untuk dunia pendidikan khususnya dalam bidang manajemen keuangan untuk mengetahui tingkat laba yang dihasil oleh perusahaan.

BAB V

KESIMPULAN DAN SARAN

A. Kesimpulan

Setelah melakukan analisis data pada laporan keuangan PT. Bank Negara Indonesia selama lima tahun dengan menggunakan rasio-rasio profitabilitas maka peneliti dapat mengambil kesimpulan:

1. ROA (*Return on Asset*) Bank BNI lima tahun terakhir mengalami kenaikan pada tiap tahun. Dapat disimpulkan bahwa Bank BNI merupakan bank sehat dengan dilihat dari ROA yang dihasilkan oleh pada lima tahun terakhir
2. NIM (*Net Interest Margin*) Bank BNI lima tahun terakhir tidak stabil karena terjadi penurunan pada setiap tahun. Dilihat dari hasil perhitungan NIM bahwa Bank BNI merupakan bank sehat dilihat dari hasil perhitungan NIM.

Dari perhitungan 2 (dua) rasio tersebut selama lima tahun terakhir bahwa ROA (*Return on Asset*) mengalami peningkatan sedangkan pada NIM (*Net Interest Margin*) mengalami penurunan. Dilihat dari perhitungan ROA (*Return on Asset*) dan NIM (*Net Interest Margin*) bahwa Bank BNI merupakan bank sehat dengan perolehat laba yang sangat tinggi dan margin bunga bersih sangat bersih.

B. Saran

Berdasarkan hal-hal yang dikemukakan dalam kesimpulan, maka untuk perbaikan perusahaan kedepannya peneliti menyarankan agar:

1. Kinerja ROA (*Return on Asset*) pada Bank BNI mengalami peningkatan, dan Bank harus lebih meningkatkan pertumbuhan laba sebelum pajak per periode dan meningkatkan total aset agar dapat mempertahankan peningkatan ROA pada lima tahun terakhir.
2. Kinerja NIM (*Net Interest Margin*) pada Bank BNI, Bank BNI harus meningkatkan pendapatan bunga bersih yang dihasilkan pada setiap tahun dan meningkatkan total aset produktif untuk lebih meningkatkan NIM pada setiap tahun dan untuk menghasilkan kinerja Bank yang lebih maksimal.

Daftar Pustaka

- Agnes sawir. (2005). *Analisis Kinerja Keuangan Dan Perencanaan Keuangan Perusahaan*, Jakarta: Gramedia
- Harmono (2009), *Manajemen Keuangan*. Jakarta. Bumi Aksara
- Hery (2012), *Analisis Laporan Keuangan*. Jakarta. Bumi Aksara
- <http://www.idx.co.id/>
- Kasmir , *Analisis Laporan keuangan* edisi kelima.penerbit PT Rajagrafindo Persada 2012
- Kasmir (2005), *Bank Dan Lembaga Keuangan Lainnya*, Jakarta. PT Raja Grafindo Persada
- Munawir.S, *Analisis Laporan Keuangan* edisi keempat.penerbit Liberti Yogyakarta 2004
- Sofyan S.Harhap (2009), *Analisis Kritis Atas Laporan Keuangan*. Jakarta. PT Raja Grafindo Persada
- Surat Edaran Bank Indonesia. (2011). *Analisis Kesehatan Bank* ,Jakarta
- Suryani. (2011). “*Analisis Pengaruh Financing To Deposit Ratio (Fdr) Terhadap Profitabilitas Perbankan Syariah Di Indonesia*” *Jurnal Profitabilitas* .(Nomor 1 Volume 19)