

**PEMETAAN POLA PERSEBARAN KELUARGA PENERIMA
RASKIN DI KELURAHAN DADOK TUNGGUL HITAM
KECAMATAN KOTO TANGAH**

SKRIPSI

**Untuk Memenuhi Sebagian Persyaratan
Memperoleh Gelar Sarjana Sains**



Oleh :

Mia Rahunni Khaisal

55021/2010

**PROGRAM STUDI GEOGRAFI
JURUSAN GEOGRAFI
FAKULTAS ILMU-ILMU SOSIAL
UNIVERSITAS NEGERI PADANG
2016**

PERSETUJUAN PEMBIMBING


SKRIPSI

Judul : Pemetaan Pola Persebaran Keluarga Penerima Raskin di
Kelurahan Dadok Tunggul Hitam Kecamatan Koto
Tengah
Nama : Mia Rahunni Khaisal
BP/NIM : 2010/55021
Program Studi : Geografi
Jurusan : Geografi
Fakultas : Ilmu Sosial


Padang, Mei 2016

Disetujui Oleh:


Pembimbing I


Triyatno, S.Pd, M.Si
NIP : 19750328 200501 1 002

Pembimbing II


Febriandi, S.Pd, M.Si
NIP : 19710222 200212 1 001

Ketua Jurusan


Dra. Yurni Suasti, M.Si
NIP: 19620603 198603 2 001

HALAMAN PENGESAHAN LULUS UJIAN SKRIPSI

Dinyatakan Lulus Setelah di pertahankan di Depan Tim Penguji Skripsi
Jurusan Geografi Fakultas Ilmu Sosial Universitas Negeri Padang

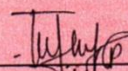
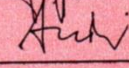
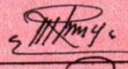

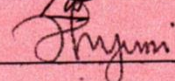
Judul : Pemetaan Pola Persebaran Keluarga Penerima Raskin di
Kelurahan Dadok Tunggul Hitam Kecamatan Koto
Tengah
Nama : Mia Rahunni Khaisal
BP/NIM : 2010/55021
Program Studi : Geografi
Jurusan : Geografi
Fakultas : Ilmu Sosial

Padang, Mei 2016

Tim Penguji

1. Ketua : Triyatno, S.Pd, M.Si
2. Sekretaris : Febriandi, S.Pd, M.Si
3. Anggota : Dra. Rahmanelli, M.Pd
4. Anggota : Dra. Endah Purwaningsih, M.Sc
5. Anggota : Ahyuni, S.T.M.Si

Tanda Tangan

1. 
2. 
3. 
4. 
5. 



**UNIVERSITAS NEGERI PADANG
FAKULTAS ILMU SOSIAL
JURUSAN GEOGRAFI**

Jalan. Prof. Dr. Hamka, Air Tawar padang-25131 Telp. 0751-7875159

SURAT PERNYATAAN TIDAK PLAGIAT

Saya yang bertanda tangan di bawah ini :

Nama : Mia Rahusni Khaisal
NIM/BP : 55021/2010
Program Studi : Geografi
Jurusan : Geografi
Fakultas : Ilmu Sosial

Dengan ini menyatakan, bahwa skripsi saya dengan judul :

Pemetaan Pola Persebaran Keluarga Penerima Raskin di Kelurahan Dadok Tunggul Hitam Kecamatan Koto Tengah adalah benar merupakan hasil karya saya dan bukan merupakan plagiat dari karya orang lain. Apabila suatu saat terbukti saya melakukan plagiat maka saya bersedia diproses dan menerima sanksi akademis maupun hukum sesuai dengan syarat hukum dan ketentuan yang berlaku, baik di instansi Universitas Negeri Padang maupun di masyarakat dan negara.

Demikianlah pernyataan ini saya buat dengan kesadaran dan rasa tanggung jawab sebagai anggota masyarakat ilmiah.

Diketahui Oleh,

Ketua Jurusan Geografi

Dra. Yurni Suasti, M.Si
NIP. 19620603 198603 2 001

Saya yang menyatakan,



Mia Rahusni Khaisal
NIM. 55021/2010

ABSTRAK

Mia Rahunni Khaisal (2016) :Pemetaan Pola Persebaran Keluarga Penerima Raskin di Kelurahan Dadok Tunggul Hitam, Kecamatan Koto Tangah. Skripsi. Program Studi Geografi. Fakultas Ilmu Sosial. Universitas Negeri Padang.

Tujuan penelitian ini adalah, 1) memetakan pola persebaran keluarga penerima raskin di Kelurahan Dadok Tunggul Hitam Kecamatan Koto Tangah, 2) mengetahui pemenuhan kebutuhan pokok keluarga penerima raskin berdasarkan pangan, sandang, dan papan.

Metode dalam penelitian ini menggunakan metode deskriptif. Populasi dalam penelitian ini seluruh keluarga penerima raskin (309 KK). Teknik penentuan sampel menggunakan *total sampling* untuk analisis pola persebaran keluarga miskin dan *Proportional random sampling* sebesar 20% untuk analisis pemenuhan kebutuhan pokok keluarga penerima raskin. Teknik analisis data untuk pola persebaran keluarga miskin menggunakan analisis tetangga terdekat dan persentase untuk analisis pemenuhan kebutuhan pokok.

Hasil penelitian ini: 1) pola persebaran keluarga miskin adalah seragam (*dispersed*), ini dikarenakan faktor geografis dengan wilayah yang relatif datar, 2) untuk pemenuhan kebutuhan pokok berdasarkan pangan sudah mampu terpenuhi, keluarga penerima raskin sudah mampu menyediakan makanan 4 sehat 5 sempurna, 3) untuk pemenuhan kebutuhan pokok berdasarkan sandang sudah mampu terpenuhi, keluarga penerima raskin sudah mampu membeli pakaian lebih dari 1 stel dalam setahun, 4) untuk pemenuhan kebutuhan berdasarkan papan belum terpenuhi, keluarga penerima raskin masih memiliki lantai dari tanah, 5) pemenuhan kebutuhan pokok keluarga penerima raskin di Kelurahan Dadok Tunggul Hitam Kecamatan Koto Tangah di kategorikan sejahtera II.

Kata Kunci: pola, kebutuhan pokok.

KATA PENGANTAR

Alhamdulillah, puji syukur yang tak terhingga kehadiran Allah SWT. Atas berkah, rahmat dan hidayah-Nya sehingga penulis dapat menyelesaikan skripsi ini dengan judul “Pemetaan Pola Persebaran Keluarga Miskin di Kelurahan Dadok Tunggul Hitam Kecamatan Koto Tangah”. Skripsi ini disusun sebagai salah satu syarat untuk memperoleh gelar Sarjana Sains di Jurusan Geografi, Fakultas Ilmu Sosial, Universitas Negeri Padang.

Dalam menyelesaikan skripsi ini, Penulis banyak memperoleh bantuan, arahan dan bimbingan yang tidak dapat dihitung secara materi. Untuk itu penulis mengucapkan terima kasih kepada:

1. Bapak Triyatno S.Pd M.Si selaku pembimbing I yang telah memberikan arahan, bimbingan, motivasi, saran dan kritik sehingga penulis dapat menyelesaikan skripsi ini
2. Bapak Febriandi, S.Pd M.Si selaku pembimbing II yang telah memberikan arahan, bimbingan, motivasi, saran dan kritik sehingga penulis dapat menyelesaikan skripsi ini
3. Ibu Ahyuni, S.T, M.Si selaku penasehat akademik dan pengguji yang telah memberikan arahan, bimbingan, motivasi, saran dan kritik selama menjalani perkuliahan
4. Ibu Dra. Endah Purwaningsih, M.Sc dan ibu Dra. Rahmanelli M.Pd selaku dosen penguji atas masukan, kritik, dan sarannya hingga terselesaikannya skripsi ini.

Atas segala dorongan, dukungan, bantuan dan bimbingan yang telah diberikan kepada penulis selama ini, semoga Allah SWT senantiasa memberikan petunjuk-Nya kepada kita semua. Semoga skripsi ini berguna untuk kemajuan ilmu pengetahuan dan bermanfaat untuk penulis secara pribadi dan semua pihak yang membacanya.

Padang, April 2016
Penulis,

Mia Rahunni Khaisal

DAFTAR ISI

ABSTRAK	i
KATA PENGANTAR	ii
DAFTAR ISI	iii
DAFTAR TABEL	vi
DAFTAR GAMBAR	vii
BAB I PENDAHULUAN	
A. Latar Belakang	1
B. Identifikasi Masalah	5
C. Batasan Masalah.....	5
D. Perumusan Masalah	6
E. Tujuan Penelitian	6
F. Kegunaan Penelitian.....	7
BAB II LANDASAN TEORI	
A. Pemetaan	8
B. Proses Pemetaan	8
C. Keluarga Miskin	10
D. Pola	15
E. Kebutuhan pokok	16
F. Penelitian yang Relevan	19
G. Kerangka Konseptual	20
BAB III METODE PENELITIAN	
A. Jenis Penelitian.....	22
B. Alat dan Bahan.....	22
C. Populasi dan Sampel	23
D. Variabel Penelitian	25

E. Sumber dan Jenis Data.....	27
F. Teknik Pengambilan Data.....	28
G. Teknik Analisis Data.....	29

BAB IV HASIL DAN PEMBAHASAN

A. Gambaran Umum Daerah Penelitian.....	33
1. Kondisi Fisik.....	33
2. Kondisi Sosial.....	34
B. Hasil penelitian.....	33
1. Persebaran Keluarga Miskin.....	34
2. Kebutuhan Pokok.....	44
C. Pembahasan.....	57

BAB V PENUTUP

A. Kesimpulan.....	62
B. Saran.....	62

DAFTAR PUSTAKA.....	72
----------------------------	-----------

DAFTAR TABEL

Tabel	Halaman
1. Jumlah penduduk dan jumlah keluarga miskin	3
2. Jumlah keluarga miskin	23
3. Sampel kepala keluarga miskin	25
4. Instrumen penelitian	28
5. Tahapan keluarga miskin berdasarkan interval	31
6. Jumlah keluarga miskin	34
7. distribusi jenis makanan pokok	45
8. distribusi jenis lauk pauk	47
9. Distribusi Jenis Sayur - Sayuran.....	49
10. Distribusi Jumlah Minum Susu dalam Seminggu	51
11. Distribusi Jumlah Makan dalam Sehari.....	53
12. Distribusi Membeli Kebutuhan Pokok	55
13. Distribusi Jenis Buah Buahan yang Dikonsumsi.....	57
14. Distribusi Jumlah Buah - Buahan yang Dikonsumsi.....	59
15. Distribusi Membeli Pakaian	61
16. Distribusi Data Jumlah Pakaian Yang Dibeli	63
17. Distribusi Data Kapan Membeli Pakaian	65
18. Distribusi Data Membeli Pakaian Shalat.....	67
19. Distribusi Harga Pakaian Shalat	69
20. Distribusi Data Membeli Pakaian Sekolah.....	71
21. Disribusi Data Mengganti Pakaian	73
22. Disribusi Data Jenis Pakaian Yang Dimiliki	75
23. Disribusi Data Harga Pakaian.....	77
24. Distribusi Jenis Rumah.....	79
25. Distribusi Jumlah Kamar	81

26	Distribusi Jenis Penerangan.....	83
27	Distribusi Jenis Lantai	85
28	Distribusi Sumber Air.....	87
29	Distribusi Status Rumah yang Ditempati	88
30	Distribusi Jenis Atap.....	90
31	Distribusi Luas Kamar yang Ditempati	91
10.	RW dan luasan.....	93

DAFTAR GAMBAR

Gambar	Halaman
1. Kerangka Konseptual.....	21
2. Analisis Tetangga Terdekat	30
3. Analisis Tetangga Terdekat	36

DAFTAR LAMPIRAN

Lampiran	Halaman
1. Titik Koordinat	L1
2. Dokumentasi	L6
3. Tabulasi Angket Kondisi Sandang	L7
4. Tabulasi Angket Kondisi Pangan	L8
5. Tabulasi Angket Kondisi Papan	L9

BAB I PENDAHULUAN

A. Latar Belakang

Penduduk miskin pada saat sekarang ini sering ditemui, karena selain kebutuhan pokok yang naik, kurangnya informasi tentang dunia luar, ketidakmampuan maupun rendahnya kemauan untuk bersekolah serta mengubah pola hidup menjadi lebih baik, menimbulkan tingkat kemiskinan menjadi naik dari tahun ke tahun. Menurut *BKKBN* (2011) yang termasuk keluarga miskin yaitu keluarga pra sejahtera dan keluarga sejahtera I. Keluarga Pra Sejahtera yaitu keluarga – keluarga yang belum dapat memenuhi kebutuhan dasarnya secara minimal, seperti kebutuhan akan pengajaran agama, pangan, sandang, papan, dan kesehatan, sedangkan keluarga sejahtera I yaitu keluarga yang sudah memenuhi kebutuhan yang sangat mendasar, tetapi belum dapat memenuhi kebutuhan yang lebih tinggi. Hal tersebut diperkuat oleh Peraturan Presiden (Perpres) No.166/2014.

Pada Peraturan Presiden (Perpres) No. 166/2014 pada pasal 4 ayat 1 dan 2 berbunyi pemerintah terbitkan Kartu Keluarga Sejahtera untuk penerimaan program simpanan keluarga sejahtera, kartu Indonesia untuk Indonesia Pintar, dan Kartu Indonesia Sehat untuk program Indonesia sehat. Kartu keluarga sejahtera yaitu program pemerintah untuk menanggulangi kemiskinan pada bidang kesejahteraan masyarakat, kartu ini berfungsi untuk menerima bantuan dari pemerintah.

Selain wajib belajar 9 tahun, pemerintah mempunyai program yaitu kartu Indonesia pintar. Kartu ini berfungsi untuk mengatasi kemiskinan pada bidang pendidikan, sehingga wajib belajar 9 tahun bisa terwujud bagi masyarakat miskin. Selain kartu keluarga sejahtera dan kartu Indonesia pintar, pemerintah juga memiliki Kartu Indonesia Sehat. Kartu Indonesia sehat yaitu salah satu program pemerintah untuk menanggulangi kemiskinan di bidang kesehatan selain BPJS kesehatan, kartu ini berfungsi untuk meringankan masyarakat untuk pengobatan. Program-program tersebut berlaku di seluruh Indonesia yang salah satunya termasuk Kota Padang.

Keluarga miskin di Kota Padang dari tahun ketahun terus meningkat, hal ini diperkuat oleh Corry Saidan melalui surat kabar elektrik yaitu penduduk miskin Kota Padang pada tahun 2008 berjumlah 29.661 KK (122.000) jiwa atau 13,9 % dari jumlah penduduk pada tahun 2008. Pada tahun 2011 terdapat 33.505 KK atau 170.813 jiwa (ditulis oleh Iswandi Rais, Sabtu 16 November 2013 pukul 04:23). Kota Padang terdiri dari 11 kecamatan, salah satunya Kecamatan Koto Tangah.

Kecamatan Koto Tangah merupakan salah satu kecamatan yang berada di Kota Padang yang memiliki garis kemiskinan yang tinggi dimana masyarakatnya memiliki mata pencarian seperti petani, buruh, berdagang, dan nelayan sehingga masih banyak masyarakat yang belum bisa untuk memenuhi kebutuhan sehari – hari, hal tersebut dibuktikan oleh jumlah penduduk dan

jumlah keluarga penerima raskin tahun 2014 yang dapat dilihat pada Tabel 1 di bawah ini :

Tabel 1. Jumlah Keluarga penerima raskin Tahun 2014, Per Kelurahan di Kecamatan Koto Tengah

No	Kelurahan	Jumlah keluarga miskin (KK)	Persentase (%)
1	Dadok Tunggul Hitam	309	1,8
2	Air Pacah	517	5,8
3	Lubuk Minturun Sungai Lareh	644	7,6
4	Bungo Pasang	311	2,5
5	Parupuk Tabing	596	2,8
6	Batang Kabung Gantiang	220	1,7
7	Lubuk Buaya	293	1,4
8	Padang Sarai	679	3,9
9	Koto Panjang Ikua Koto	551	5,1
10	Pasir Nan Tigo	327	3,3
11	Koto Pulai	143	5,8
12	Balai Gadang	975	6,9
13	Batipuh Panjang	794	6,0
	Jumlah	6359	54,6

Sumber: Kantor Camat Koto Tengah, 2014

Kelurahan Dadok Tunggul Hitam merupakan salah satu kelurahan yang berada di kecamatan Koto Tangah dengan persentase penerima raskin ke tiga terendah.

Kemiskinan dapat dilihat dari sandang / pakaian. Karena keterbatasan biaya penduduk miskin biasanya membeli pakaian 1 atau 2 kali dalam setahun. Hal tersebut terjadi biasanya apabila ada perayaan atau hari besar agama contohnya Hari Raya Idul Fitri. Selain sandang, pangan juga salah satu kebutuhan pokok manusia.

Pangan (makanan), karena keterbatasan biaya penduduk miskin biasanya merasakan dan memasak masakan yang enak seperti berbahan dasar daging biasanya sekali dalam 1 tahun, yaitu pada hari besar agama Islam yaitu Hari Raya Idul Adha. Selain sandang dan pangan, papan juga salah satu kebutuhan pokok manusia.

Papan (rumah) merupakan hal yang sangat pokok dalam salah satu kebutuhan pokok manusia. Papan berfungsi sebagai pelindung keluarga dari teriknya matahari diperlukan rumah untuk berteduh, beristirahat dan sebagainya. Dengan adanya latar belakang tersebut penulis berencana untuk memetakan daerah tersebut, Sehingga dapat diidentifikasi dan dikelompokkan menjadi 3 bagian yaitu mengelompok, random atau seragam.

Berdasarkan penjelasan di atas, penulis sangat tertarik untuk membuat skripsi tentang **“Pemetaan Pola Persebaran Keluarga Penerima Raskin di Kelurahan Dadok Tunggul Hitam, Kecamatan Koto Tangah”**.

B. Identifikasi Masalah

Berdasarkan latar belakang masalah sebagaimana yang dikemukakan di atas maka dapat diidentifikasi masalah sebagai berikut:

1. Bagaimana pola persebaran keluarga penerima raskin di Kelurahan Dadok Tunggul Hitam Kecamatan Koto Tangah.
2. Bagaimana pemenuhan kebutuhan pokok keluarga penerima raskin berdasarkan sandang (pakaian) di Kelurahan Dadok Tunggul Hitam Kecamatan Koto Tangah.
3. Bagaimana pemenuhan kebutuhan pokok keluarga penerima raskin berdasarkan pangan (makanan) di Kelurahan Dadok Tunggul Hitam Kecamatan Koto Tangah.
4. Bagaimana pemenuhan kebutuhan pokok keluarga penerima raskin berdasarkan papan (perumahan) kelurahan Dadok Tunggul Hitam kecamatan Koto Tangah.

C. Pembatasan Masalah

Berdasarkan uraian dari identifikasi masalah di atas, maka perlu adanya batasan masalah agar penelitian ini lebih terarah, karena keterbatasan tenaga dan waktu peneliti, untuk itu penulis membatasi masalah penelitian adalah sebagai berikut:

Variabel yang diteliti adalah sebagai berikut:

1. Variabel yang diteliti meliputi : a) pola persebaran, b) sandang, c) pangan, d) papan.

2. Wilayah penelitian yaitu Kelurahan Dadok Tunggul Hitam Kecamatan Koto Tengah.
3. Unit penelitian adalah kepala keluarga masyarakat penerima raskin di Kelurahan Dadok Tunggul Hitam, Kecamatan Koto Tengah.

D. Rumusan Masalah

Berdasarkan pembatasan masalah diatas dapat dirumuskan sebagai berikut:

1. Bagaimana pola persebaran keluarga penerima raskin di Kelurahan Dadok Tunggul Hitam Kecamatan Koto Tengah.
2. Bagaimana pemenuhan kebutuhan pokok keluarga penerima raskin berdasarkan sandang (pakaian) di Kelurahan Dadok Tunggul Hitam Kecamatan Koto Tengah.
3. Bagaimana pemenuhan kebutuhan pokok keluarga penerima raskin berdasarkan pangan (makanan) di Kelurahan Dadok Tunggul Hitam Kecamatan Koto Tengah.
4. Bagaimana pemenuhan kebutuhan pokok keluarga penerima raskin berdasarkan papan (perumahan) kelurahan Dadok Tunggul Hitam kecamatan Koto Tengah.

E. Tujuan Penelitian

Tujuan penelitian ini adalah untuk memperoleh data, informasi dan menganalisis serta membahas data mengenai keluarga penerima raskin terkait dengan:

1. Mengetahui pola persebaran penduduk keluarga penerima raskin di Kelurahan Dadok Tunggul Hitam Kecamatan Koto Tangah.
2. Mengetahui pemenuhan kebutuhan pokok Keluarga penerima raskin berdasarkan sandang di Kelurahan Dadok Tunggul Hitam Kecamatan Koto Tangah.
3. Mengetahui pemenuhan kebutuhan pokok keluarga penerima raskin berdasarkan pangan (makanan) di Kelurahan Dadok Tunggul Hitam Kecamatan Koto Tangah.
4. Mengetahui pemenuhan kebutuhan pokok keluarga penerima raskin berdasarkan papan (perumahan) kelurahan Dadok Tunggul Hitam kecamatan Koto Tangah.

F. Kegunaan Penelitian

Bertitik tolak dari tujuan penelitian, maka hasil penelitian diharapkan dapat berguna sebagai berikut:

1. Sebagai salah satu syarat untuk menyelesaikan jenjang program SI Jurusan Geografi FIS UNP.
2. Sebagai bahan informasi bagi dinas terkait agar lebih memberikan perhatian terhadap keluarga penerima raskin.
3. Sebagai bahan informasi bagi dinas terkait agar lebih memberikan perhatian terhadap keluarga penerima raskin.

BAB V PENUTUP

A. KESIMPULAN

Berdasarkan hasil penelitian pemetaan pola persebaran keluarga miskin di Kelurahan Dadok Tunggul Hitam Kecamatan koto tengah dapat diambil kesimpulan sebagai berikut:

1. Pola keluarga miskin di Kelurahan Dadok Tunggul Hitam Kecamatan koto tengah seragam (dispersed), hal tersebut dikarenakan faktor geografis lingkungan tersebut yang terdapat banyak rawa dan permukiman yang banyak dijadikan untuk rumah kontrakan. jumlah responden yang diambil yaitu 62 responden.
2. Kebutuhan pangan (makanan) keluarga miskin penerima raskin di Kelurahan Dadok Tunggul Hitam sudah terpenuhi, keluarga mampu menyediakan menu 4 sehat 5 sempurna, berupa makanan pokok yang meliputi kebutuhan protein, sayur-sayuran, buah-buahan dan kebutuhan makan tiga kali sehari.
3. Kebutuhan Sandang (pakaian) keluarga miskin penerima raskin di Kelurahan Dadok Tunggul Hitam sudah terpenuhi, keluarga sudah mampu menyediakan lebih dari 1 stel pakaian dalam setahun, dan keluarga memiliki pakaian yang berbeda misalnya pakaian rumah, sekolah dan pakaian berpergian.

4. Kebutuhan Papan (rumah) keluarga miskin penerima raskin di Kelurahan Dadok Tunggul jenis rumah sebagian besar sudah permanen dan telah memenuhi Kriteria rumah yang sehat.
5. kesimpulan dari seluruh kebutuhan pokok yang menjadi variabel peneliti yaitu kebutuhan sandang, kebutuhan pangan, dan kebutuhan papan di Kelurahan Dadok Tunggul Hitam berada pada kategori Sejahtera II.

B. SARAN

1. Pemerintah seharusnya lebih sering mendata/mensurvey ulang data yang didapat
2. sebaiknya pemerintah setempat lebih memperhatikan keluarga miskin baik pada bidang sandang, pangan, dan papan
3. keluarga miskin disarankan untuk mengikuti kegiatan - kegiatan atau penyuluhan yang diadakan oleh pemerintah setempat.

DAFTAR PUSTAKA

- Ahmadi Abu,Haji dkk. 2009. *Ilmu Sosial Dasar*. Jakarta : Rineka Cipta.
- Al Magenty,Abu Nayla ,2010. *Tips Terpenting Manajemen Waktu*. Yogyakarta : Moncer Publisher.
- Arikunto,Suharsimi. 2006. *Prosedur Peneitian (Suatu Pendekatan Praktek)*. Jakarta: Rineka Cipta.
- Arikunto, Suharsimi .2010. *Prosedur Penelitian*. Rineka Cipta.
- Bintarto, R dan Surastopo Hadi Sumarno, 1979, *Metode Analisa Geografi*,Yogyakarta: Fakultas Geografi UGM.
- BKKBN. 2011. *Evaluasi Pembangunan Kependudukan dan KB BKKBN Provinsi Jawa Tengah*. Jawa Tengah: BKKBN Provinsi.
- Depdikbud. 1998. *Visi Media Informasi Pendidikan Luar Sekolah*. edisi No.05/TH.IV/1998, Jakarta: Ditjen Diklusepora.
- H.K.Ishar. 1995. *Pedoman Umum Merancang Bangunan*. Jakarta: PT.Gramedia Pustaka Utama.
- Juhadi dan Dewi Liesnoor Setiyowati. 2001. *Desain dan Komposisi Peta Tematik*. Semarang: Pusat Pengkajian dan Pelayanan Sistem Informasi geografis, Geografi UNNES.
- Kartono, Kartini. 1989. *Kamus Besar Psikologi*. Jakarta: Rajawali.
- Lembaga ketahanan Nasional. 1997. *Pembangunan Nasional*. Jakarta: PT. Balai Pustaka.
- Liswarti Yusuf dan Kasmita. 2012. *Teknik pengaturan gizi dasar*. Padang: UNP press Padang.
- Nawi,Marnis.1994. *Metodologi Pendidikan*. Padang: FPIPS IKIP Padang.
- Permanasari, Intan. 2007. *Aplikasi SIG Untuk Penyusunan Basisdata Jaringan Jalan Di Kota Magelang*. Tugas Akhir Program Survey dan Pemetaan Wilayah Jurusan Geografi Fakultas Ilmu Sosial Universitas Negeri Semarang.