

**ANALISIS LIKUIDITAS PADA PT. ASTRA AGRO LESTARI Tbk  
(PERIODE 2007-2012)**

**TUGAS AKHIR**

*Diajukan Kepada Tim Penguji Tugas Akhir Program Studi Manajemen  
Perdagangan (DIII) Sebagai Salah Satu Persyaratan Guna Memperoleh  
Gelar Ahli Madya*



Oleh  
RIRI FEBRIANI  
NIM : 58087

**PROGRAM STUDI MANAJEMEN PERDAGANGAN  
PROGRAM DIPLOMA III FAKULTAS EKONOMI  
UNIVERSITAS NEGERI PADANG  
2013**

**PERSETUJUAN TUGAS AKHIR**

**ANALISIS LIKUIDITAS PADA PT. ASTRA AGRO LESTARI Tbk  
(PERIODE 2007-2012)**

Nama : Riri Febriani


NIM : 58087

Program Studi : Manajemen Perdagangan DIII

Fakultas : Ekonomi


Padang, Juli 2013

Diketahui Oleh,  
Ketua Program Diploma III



Perengki Susanto, S.E., M.Sc  
NIP. 19810404 200501 1002

Disetujui Oleh,  
Pembimbing Tugas Akhir



Firman, S.E., M.Sc  
NIP. 19800206 200312 1004

## PENGESAHAN TUGAS AKHIR

### ANALISIS LIKUIDITAS PADA PT. ASTRA AGRO LESTARI Tbk (PERIODE 2007-2012)

Nama : Riri Febriani

NIM : 58087

Program Studi : Manajemen Perdagangan DIII

Fakultas : Ekonomi

Dinyatakan Lulus Setelah Diuji di Depan Tim Penguji Tugas Akhir Program Studi  
Manajemen Perdagangan (DIII) Fakultas Ekonomi Universitas Negeri Padang

Padang, Juli 2013


#### Tim Penguji

Nama

Tanda Tangan

Firman, SE, M.Sc

(Ketua)



---

Rosyeni Rasyid, SE, ME

(Anggota)



---

Megawati, SE, MM

(Anggota)



---

## *Persembahan*

*Dan sendainya pohon-pohon di bumi ini menjadi pena dan saut (menjadi tinta). Ditambahkan kepadanya tujuh saut (lagi) sesudah (kering)nya. Niscaya tidak akan habis-habisnya (dituliskan) kalimat Allah, sesungguhnya Allah maha perkasa lagi maha bijaksana". (Q.S. Al Luqman :27).*

*Ya Allah.....*

*Terima kasih atas nikmat dan rahmatmu yang agung ini, hari ini hamba bahagia.*

*Sebuah perjalanan panjang dan gelap ... telah kau berikan secercah cahaya terang*

*Meskipun hari esok penuh teka teki dan tanda Tanya yang aku sendiri belum tahu pasti jawabannya.*

*Ditengah malam ini aku bersujud, kupinta kepada-Mu di saat aku kehilangan arah, kumohon petunjuk-Mu.*

*Aku sering tersandung, terjatuh, terluka dan terkadang harus kutelan antara keringat dan air mata.*

*Namun aku tak pernah takut, aku takkan pernah menyerah karena aku tak mau kalah, aku akan terus melangkah berusaha dan berdo'a tanpa mengenal putus asa.*

*Syukur Alhamdulillah.....*

*Kini aku tersenyum dalam iradat-Mu*

*Kini baru aku mengerti arti kesabaran dalam penantian... sungguh tak kusangka ya...*

*Allah*

*Kau menyimpan sejuta makna dan rahasia, sungguh berarti hikmah yang kau beri.*

*Ibukku tersayang.....*

*Kau kirim aku kekuatan lewat untaian kata dan iringan do'a*

*Tak ada keluh kesah di wajahmu dalam mengantarkan anakmu ke gerbang masa depan yang cerah*

*Tuk raih segenggam harapan dan impian menjadi kenyataan*

*Ibu..... kau besarkan aku dalam dekapan hangatmu...*

*Ayahku tersayang.....*

*Kau begitu kuat dan tegar dalam hadapi hidup ini*

*Kau jadikan setiap keringatmu sebagai semangat meraih cita-cita*

*Hari-harimu penuh tantangan dan pengorbanan*

*Tak kau hiraukan terik matahari membakar kulitmu*

*Syukur bagi ku amatlah sederhana ku persembahkan buat orang tua, kakak dan adikku  
serta orang yang menyayangi ku... dan sahabat-sahabat ku yang selalu ada menemani ku...*

*Kini sambutlah aku di depan pintu tempat dimana dulu aku mencium tanganmu dan terimalah  
keberhasilan berwujud gelar persembahkanku sebagai bukti cinta dan tanda baktiku.*

*Ku persembahkan untuk semuanya.....*

*For u all I miss u forever*

## SURAT PERNYATAAN

Saya yang bertanda tangan di bawah ini:

Nama : Riri Febriani  
Thn. Masuk/NIM : 2010/58087  
Tempat/Tanggal Lahir : Padang/ 19 Februari 1992  
Program Studi : Manajemen Perdagangan DIII  
Keahlian : Pasar Modal  
Fakultas : Ekonomi  
Alamat : Jl. Bhayangkara No. 59 Lubuk Buaya, Padang  
Judul Tugas Akhir : Analisis Likuiditas Pada PT. Astra Agro Lestari Tbk  
(Periode 2007-2012)  
Nomor HP : 081947698202

Dengan ini menyatakan bahwa:

1. Tugas akhir saya ini adalah asli dan belum pernah diajukan untuk kepentingan akademik baik di Universitas Negeri Padang maupun di perguruan tinggi lain.
2. Karya tulis ini murni gagasan, rumusan, dan pemikiran saya sendiri tanpa bantuan pihak lain kecuali arahan pembimbing.
3. Dalam Tugas Akhir ini tidak terdapat karya atau pendapat yang ditulis atau diterbitkan orang lain kecuali sebagai acuan atau kutipan dengan mengikuti tata penulisan karya ilmiah yang lazim.
4. Tugas Akhir ini sah apabila telah ditandatangani asli oleh pembimbing, tim penguji, dan ketua program studi.

Demikianlah pernyataan ini saya buat dengan sesungguhnya dan apabila dikemudian hari terdapat ketidakbenaran dalam pernyataan ini, maka saya bersedia menerima sanksi berupa pencabutan gelar akademik yang telah saya peroleh karena tugas akhir ini, serta sanksi lainnya sesuai.

Padang, 23 Juli 2013



menyatakan,

Riri Febriani  
NIM. 58087

## ABSTRAK

**Riri Febriani/58087 : Analisis Likuiditas Pada PT. Astra Agro Lestari Tbk  
(Periode 2007-2012)**

**Pembimbing : Firman, S.E, M.Sc**

Penelitian ini dilakukan untuk mengetahui bagaimana Likuiditas pada PT. Astra Agro Lestari Tbk dengan menggunakan enam rasio yaitu Rasio Lancar (*current ratio*), Rasio Cepat (*acid test ratio*), *Collection Period* (periode penagihan dan periode penagihan piutang rata-rata), Perputaran Piutang Usaha, Jumlah Hari Untuk Menjual Persediaan (*days to sell inventory*) dan Perputaran Persediaan. Penelitian ini dilakukan mulai tahun 2007 sampai dengan tahun 2012.

Jenis penelitian ini adalah penelitian deskriptif kuantitatif dengan menggunakan data sekunder. Dalam memperoleh data tersebut penulis menggunakan teknik dokumentasi dengan melihat laporan keuangan PT. Astra Agro Lestari Tbk. Berdasarkan data yang diperoleh dapat disimpulkan tentang likuiditas pada PT. Astra Agro Lestari Tbk.

Berdasarkan hasil analisis likuiditas PT.Astra Agro Lestari Tbk secara umum dari enam rasio lima diantaranya yaitu Rasio Lancar (*current ratio*), *collection period*, perputaran piutang usaha, *days to sell inventory* dan perputaran persediaan bisa dikatakan baik sehingga perusahaan bisa memenuhi kewajiban jangka pendeknya atau dengan kata lain perusahaan tersebut dalam keadaan likuid.

## KATA PENGANTAR



Tiada ungkapan yang lebih berarti selain rasa syukur yang mendalam kehadirat Allah SWT, oleh karena kasih dan kemurahannya yang telah memberikan rahmat serta hidayah-Nya sehingga penulis dengan segala keterbatasannya dapat menyelesaikan Tugas Akhir ini tepat pada waktunya. Adapun masalah yang akan penulis sajikan pada Tugas Akhir ini dengan judul **”Analisis Likuiditas Pada PT. Astra Agro Lestari Tbk Periode 2007-2012”**.

Penyelesaian Tugas Akhir ini tidak terlepas dari bimbingan, saran, dan masukan dari berbagai pihak. Untuk itu penulis menyampaikan terima kasih yang tak terhingga semoga apa yang penulis terima bagi penyelesaian Tugas Akhir ini menjadi amal baik dan diberi pahala oleh Allah SWT. Pada kesempatan ini tidak lupa penulis mengucapkan terima kasih kepada pihak yang ikut memberikan bimbingan baik secara langsung maupun tidak langsung. Beberapa nama penulis sebutkan:

1. Bapak Perengki Susanto, SE. M.Sc selaku ketua jurusan program Diploma III dan Staf TU yang telah membantu dalam memberikan berbagai informasi untuk kelancaran selesainya Tugas Akhir ini.
2. Bapak Firman, S.E.,M.Sc selaku pembimbing dan penasehat akademik yang telah meluangkan waktunya untuk membimbing penulis dalam menyelesaikan Tugas Akhir ini.

3. Ibu Rosyeni Rasyid, SE, ME dan Ibu Megawati, SE, MM selaku tim penguji yang telah banyak memberi saran, kritikan dan petunjuk dalam penyempurnaan Tugas Akhir ini.
4. Kedua orang tua, kakak-kakak, adik-adik yang tersayang yang telah memberikan do'a dan dukungan dalam penyelesaian Tugas Akhir ini.
5. Teman-teman angkatan 2010 yang telah banyak memberikan bantuan baik secara langsung maupun tidak langsung demi kesempurnaan Tugas Akhir ini.

Terakhir penulis menyampaikan harapan semoga Tugas Akhir yang penulis susun dapat bermanfaat dan berguna untuk kepentingan dan kemajuan pendidikan di masa yang akan datang. Amin

Padang, Juli 2013

Penulis

## DAFTAR ISI

	<b>Halaman</b>
<b>ABSTRAK</b> .....	<b>i</b>
<b>KATA PENGANTAR</b> .....	<b>ii</b>
<b>DAFTAR ISI</b> .....	<b>iv</b>
<b>DAFTAR TABEL</b> .....	<b>vi</b>
<b>DAFTAR GAMBAR</b> .....	<b>vii</b>
<b>DAFTAR LAMPIRAN</b> .....	<b>viii</b>
 <b>BAB I PENDAHULUAN</b>	
A. Latar Belakang.....	1
B. Rumusan Masalah.....	5
C. Tujuan Penelitian.....	5
D. Manfaat Penelitian.....	5
 <b>BAB II TINJAUAN PUSTAKA</b>	
A. Pengertian Laporan Keuangan.....	6
B. Tujuan Laporan Keuangan.....	6
C. Analisis Laporan Keuangan.....	10
1. Pengertian Analisis Laporan Keuangan.....	10
2. Tujuan Analisis Laporan Keuangan.....	11
3. Manfaat Analisis Laporan Keuangan.....	13
4. Teknik Analisis Laporan Keuangan.....	14
D. Analisis Rasio Keuangan.....	17
E. Likuiditas.....	21
1. Pengertian Likuiditas.....	21
2. Jenis dan Alat Pengukuran Likuiditas.....	22
3. Tujuan dan Manfaat Rasio Likuiditas.....	25
 <b>BAB III PENDEKATAN PENELITIAN</b>	
A. Bentuk Penelitian Tugas Akhir.....	27
B. Lokasi dan Waktu Penelitian Tugas Akhir.....	27
C. Rancangan Penelitian.....	27
1. Jenis Penelitian.....	27
2. Tahapan Penelitian.....	28

3. Objek Penelitian.....	30
4. Sumber Data yang Digunakan.....	30
5. Teknik Analisis.....	30

#### **BAB IV HASIL PENELITIAN DAN PEMBAHASAN**

A. Profil Perusahaan.....	32
1. Sejarah Perusahaan.....	32
2. Visi dan Misi Perusahaan.....	33
3. Tata Kelola Perusahaan Yang Baik (GCG).....	33
4. Kinerja Operasional.....	34
5. Bidang Usaha dan Tempat Kelola Operasi Perusahaan.....	34
6. Produksi Perusahaan.....	35
7. Produk dan Keamanan Produk Perusahaan.....	35
8. Sistem Teknologi Informasi.....	36
B. Pembahasan.....	37
1. Rasio Lancar ( <i>current ratio</i> ).....	37
2. Rasio Cepat ( <i>acid test ratio</i> ).....	39
3. Periode Penagihan ( <i>collection period</i> ).....	40
4. Rasio Perputaran Piutang Usaha.....	43
5. Jumlah Hari Untuk menjual Persediaan .....	45
6. Rasio Perputaran Persediaan.....	47

#### **BAB V KESIMPULAN DAN SARAN**

A. Kesimpulan.....	50
B. Saran.....	51

<b>DAFTAR PUSTAKA.....</b>	<b>52</b>
----------------------------	-----------

#### **LAMPIRAN**

## DAFTAR TABEL

	<b>Halaman</b>
Tabel 1 perkembangan kondisi keuangan pada PT. Astra Agro Lestari Tbk ( dalam jutaan rupiah).....	3
Tabel 2 Bidang Usaha Perusahaan.....	35
Tabel 3 Data Keseluruhan Rasio Lancar.....	37
Tabel 4 Data Keseluruhan Rasio Cepat.....	39
Tabel 5 Data Keseluruhan Periode Penagihan.....	41
Tabel 6 Data Keseluruhan Periode Penagihan Rata-Rata.....	42
Tabel 7 Data Keseluruhan Perputaran Piutang Usaha.....	44
Tabel 8 Data Keseluruhan Jumlah Hari Untuk Menjual Persediaan.....	46
Tabel 9 Data Keseluruhan Perputaran Persediaan.....	47
Tabel 10 Hasil Analisis Likuiditas.....	49

## DAFTAR GAMBAR

	<b>Halaman</b>
Gambar 1. Rasio lancar ( <i>current ratio</i> ).....	39
Gambar 2. Rasio cepat ( <i>acid test ratio</i> ).....	40
Gambar 3. Periode penagihan ( <i>collection period</i> ).....	42
Gambar 4. Periode penagihan rata-rata.....	43
Gambar 5. Perputaran piutang usaha.....	45
Gambar 6. Jumlah hari untuk menjual persediaan.....	47
Gambar 7. Perputaran persediaan.....	48

## DAFTAR LAMPIRAN

<b>Lampiran</b>	<b>Halaman</b>
Lampiran 1 Laporan KeuanganPT. Astra Agro Lestari Tbk dan anak perusahaan tahun tahun 2006-2007.....	1
Lampiran 2 Laporan KeuanganPT. Astra Agro Lestari Tbk dan anak perusahaan tahun 2007-2008.....	4
Lampiran 3 Laporan Keuangan PT. Astra Agro Lestari Tbk dan anak perusahaan tahun 2009-2010.....	7
Lampiran 4 Laporan Keuangan PT. Astra Agro Lestari Tbk dan anak perusahaan tahun 2011-2012.....	10

## **BAB I PENDAHULUAN**

### **A. Latar Belakang Masalah**

Setiap perusahaan atau badan usaha, sangat berkepentingan dengan kondisi keuangan. Kondisi keuangan suatu perusahaan akan dapat diketahui dari laporan keuangan yang terdiri dari neraca, laporan rugi-laba serta laporan-laporan keuangan lainnya. laporan keuangan perusahaan dapat digunakan sebagai media untuk menilai prestasi dan kondisi ekonomis suatu perusahaan. Laporan keuangan inilah yang menjadi bahan sarana informasi (*screen*) bagi analisis untuk menggambarkan posisi keuangan perusahaan, hasil usaha perusahaan dalam satu periode, dan arus dana (kas) perusahaan dalam periode tertentu.

Laporan keuangan yang sudah dikeluarkan oleh perusahaan akan di Analisis untuk memaksimalkan informasi yang masih relatif sedikit menjadi informasi yang lebih luas dan akurat. Hasil analisis laporan keuangan akan dapat membongkar berbagai inkonsistensi dari suatu laporan. Hasil analisis pun akan bisa menghilangkan situasi duga menduga ketidakpastian, intuisi, pertimbangan pribadi dan lain sebagainya. Hal ini akan memperkuat keyakinan kita pada informasi yang ada pada analisis laporan keuangan.

Analisis laporan keuangan diperlukan dalam hal penilaian kinerja perusahaan untuk mengukur kemampuan hasil usaha tersebut. Antara lain dengan menggunakan rasio keuangan. Rasio keuangan ini akan menyederhanakan informasi yang menggambarkan hubungan antara pos tertentu dengan pos lainnya. Dengan penyederhanaan itu kita dapat menilai

secara cepat hubungan antara pos tadi, sehingga kita dapat memperoleh informasi dan memberikan penilaian. salah satu rasio keuangan yaitu rasio likuiditas.

Menurut Wild dkk (2005:9) likuiditas (*liquidity*) merupakan kemampuan perusahaan untuk menghasilkan kas dalam jangka pendek untuk memenuhi kewajibannya, likuiditas bergantung pada arus kas perusahaan dan komponen aktiva lancar dan kewajiban lancarnya. Dengan menggunakan rasio ini dapat diketahui apakah kinerja perusahaan tersebut meningkat atau mengalami penurunan. Menurut Weston (1990:295) menyebutkan bahwa Rasio likuiditas merupakan rasio yang memperlihatkan hubungan kas perusahaan dan aktiva lancar lainnya terhadap kewajiban lancar.

. Likuiditas bisa menggambarkan tingkat likuid yang bisa dicapai oleh perusahaan sehingga akan mengoptimalkan kinerja perusahaan dalam jangka pendek. Dengan menggunakan Rasio Likuiditas angka diperoleh dari hasil perbandingan dari satu pos laporan keuangan dengan pos lainnya yang mempunyai hubungan yang relevan dan signifikan. Misalnya antara utang dan modal, antara kas dan total aset, dan lain sebagainya dapat mempermudah kita dalam melihat isi dari laporan keuangan. Sehingga dalam pengambilan langkah-langkah selanjutnya oleh pihak manajemen lebih efektif dan efisien.

Rasio likuiditas yang akan digunakan sangat bermanfaat bagi perusahaan untuk menilai sejauh mana tingkat likuid perusahaan dari waktu ke waktu sehingga bisa meneliti arah pergerakan likuiditas bagus atau tidak bagi perusahaan dalam posisi keuangan dan oleh pihak internal perusahaan

akan dipelajari dalam mengambil kebijakan bagi perusahaan untuk masa yang akan datang

PT Astra Agro Lestari Tbk (“perseroan”) adalah perusahaan perkebunan kelapa sawit terkemuka di Indonesia yang telah berdiri sejak 32 tahun lalu, dengan komitmennya untuk selalu menghasilkan produk minyak sawit (CPO) berkualitas tinggi untuk memenuhi kebutuhan pasar baik didalam maupun di luar negeri. Ruang lingkup kegiatan perusahaan adalah perkebunan, perdagangan umum, perindustrian, pengangkutan, konsultan dan jasa. Berikut ini adalah gambaran kondisi keuangan PT. Astra Agro Letari Tbk tahun 2007-2012.

**Tabel 1 Perkembangan Kondisi Keuangan pada PT. Astra Agro Lestari Tbk (dalam jutaan rupiah)**

<b>Keterangan</b>	<b>2007</b>	<b>2008</b>	<b>2009</b>	<b>2010</b>	<b>2011</b>	<b>2012</b>
<b>Aktiva</b>						
Aktiva Lancar	1.647.854	1.975.656	1.714.426	2.051.177	1.857.025	1.780.395
Aktiva Tidak Lancar	3.705.132	4.544.135	5.856.973	6.740.622	8.347.470	10.639.425
<b>Total Aktiva</b>	<b>5.352.986</b>	<b>6.519.791</b>	<b>7.571.399</b>	<b>8.791.799</b>	<b>10.204.495</b>	<b>12.419.820</b>
<b>Pasiva</b>						
Kewajiban Lancar	1.027.958	1.016.167	938.976	1.061.852	1.467.569	2.600.540
Kewajiban Tidak Lancar	122.617	167.048	205.807	272.690	310.768	453.869
Ekuitas	4.060.602	5.156.245	6.226.365	7.211.687	8.426.158	9.365.411
<b>Total Pasiva</b>	<b>5.211.177</b>	<b>6.339.460</b>	<b>7.371.148</b>	<b>8.546.229</b>	<b>10.204.495</b>	<b>12.419.820</b>

Sumber : PT. Astra Agro Lestari, data diolah

Dalam laporan keuangan PT Astra Agro Lestari Tbk, agar dapat mudah dimengerti digunakan Analisis Rasio Keuangan. Rasio Keuangan yang akan dipakai adalah Rasio Likuiditas untuk mengetahui kemampuan

perusahaan menghasilkan kas dalam jangka pendek dalam memenuhi kewajibannya. Likuiditas bergantung pada aktiva dan kewajiban lancarnya.

Dari data diatas dapat dilihat Aktiva Lancar terus mengalami peningkatan ditahun 2008 namun menurun pada tahun 2009 sedangkan pada tahun 2010 aktiva lancar kembali meningkat tetapi sampai tahun 2012 nilai aktiva lancar terus mengalami penurunan. Dilihat pada sisi pasiva perusahaan dari tahun ke tahun terus mengalami peningkatan pada periode tahun 2007-2012. Kewajiban lancar pada PT. Astra Agro Lestari pada tahun 2007 menurun dibandingkan tahun 2008 dan tahun 2009 terus mengalami penurunan terhadap tahun 2008, namun ditahun 2010 kewajiban lancar mulai mengalami peningkatan dari tahun ke tahun sampai tahun 2012, peningkatan kewajiban lancar sangat signifikan terjadi dalam tiga tahun terakhir pada periode tahun 2007-2012. Dilihat dari total Aktiva dan Total Pasiva perusahaan sama-sama mengalami peningkatan dari tahun ke tahun tetapi dilihat dari total aktiva mulai tahun 2007-2010 lebih tinggi daripada total pasiva. Hal ini akan dapat menambahkan masalah likuiditas dalam perusahaan.

Dari uraian di atas maka penulis tertarik untuk mengetahui lebih jauh tentang likuiditas pada PT Astra Agro Lestari Tbk. Maka dalam penyusunan Tugas Akhir ini penulis memilih judul : **“Analisis Likuiditas Pada PT Astra Agro Lestari Tbk (periode 2007-2012) “**.

## **B. Rumusan Masalah**

Berdasarkan latar belakang diatas penelitian yang dilakukan adalah Bagaimana Likuiditas PT Astra Agro Lestari Tbk bila diukur dengan menggunakan Rasio Likuiditas yaitu Rasio Lancar (*current ratio*), Rasio Cepat (*acid test ratio*), *Collection Period*, Perputaran Piutang Usaha, *Days to sell inventory* dan Perputaran Persediaan.

## **C. Tujuan Penelitian**

Penelitian ini bertujuan untuk mengetahui Likuiditas pada PT Astra Agro Lestari Tbk bila diukur dengan menggunakan Rasio Likuiditas yaitu Rasio Lancar (*current ratio*), Rasio Cepat (*acid test ratio*), *Collection Period*, Perputaran Piutang Usaha, *Days to sell inventory* dan Perputaran Persediaan.

## **D. Manfaat Penelitian**

- a.) Bagi perusahaan hasil penelitian ini diharapkan dapat digunakan sebagai bahan pertimbangan dalam pengambilan keputusan yang bersifat keuangan. Selain itu kegunaannya ialah sebagai bahan informasi dan masukan bagi perusahaan dalam rangka pengambilan langkah-langkah kebijaksanaan pada waktu mendatang
- b.) Bagi lembaga penelitian hasil penelitian ini bisa jadi referensi bahan kuliah dan menambah koleksi perpustakaan untuk digunakan sebagaimana mestinya dan Bagi praktisi dan akademis bisa menjadi patokan atau membandingkan likuiditas antar perusahaan.
- c.) Bagi penulis untuk menambah pengetahuan tentang rasio keuangan terutama likuiditas pada perusahaan.

## **BAB V**

### **KESIMPULAN DAN SARAN**

#### **A. KESIMPULAN**

Berdasarkan hasil penelitian dan pembahasan Likuiditas pada perusahaan PT. Astra Agro Lestari periode 2007-2012. Maka penulis mengambil kesimpulan yaitu: dari enam rasio lima diantaranya Rasio Lancar (*current ratio*), Periode penagihan piutang (*Collection Period*), Rasio perputaran piutang usaha, Jumlah hari untuk menjual persediaan (*days to sell inventory*), Perputaran persediaan bisa dikatakan baik dengan rincian sebagai berikut :

1. Rasio lancar (*current ratio*) PT. Astra Agro Lestari Tbk apabila dibandingkan dengan tahun 2008 sebagai tahun normal perusahaan yang dilihat dari laba bersih perusahaan cukup baik walaupun mengalami penurunan di tahun 2012 namun relatif stabil. Sedangkan Rasio Cepat (*acid test ratio*) kurang stabil dari tahun ke tahun.
2. Periode penagihan piutang (*Collection Period*) perusahaan sangat cepat terlihat dengan waktu yang dibutuhkan perusahaan dalam merubah piutang menjadi kas sangat singkat.
3. Rasio perputaran piutang usaha yang menunjukkan cepatnya perusahaan dalam menagih kredit yang diukur oleh lamanya piutang dagang di tagih atau perputaran piutang usaha selama setahun sangat cepat sekali bahkan di tahun 2008 terjadi perputaran sebanyak 330,35

kali/tahun. Itu berarti dalam waktu setahun terjadi 330,35 kali/tahun perputaran piutang dagang.

4. Jumlah hari untuk menjual persediaan (*days to sell inventory*) pada PT. Astra Agro Lestari Tbk relatif stabil dari tahun ke tahun.
5. Perputaran persediaan membaik dalam tahun 2011 dibanding tahun-tahun lainnya dalam periode 2007-2012 yang menunjukkan bahwa persediaan telah dikelola lebih efisien.

## **B. SARAN**

Saran yang akan disampaikan dalam Likuiditas pada PT. Astra Agro Lestari Tbk adalah rasio lancar dan rasio cepat di tahun 2012 sangat rendah diharapkan, perusahaan tidak menambah lagi kewajiban lancarnya karena sangat berpengaruh terhadap likuid perusahaan dilihat dari rasio cepat dan rasio lancar. Dilihat dari Periode penagihan piutang dan perputaran piutang perusahaan sangat bagus diharapkan perusahaan dapat mempertahankan kinerjanya untuk tahun selanjutnya.

Jumlah hari untuk menjual persediaan dan perputaran piutang persediaan relatif stabil diharapkan perusahaan lebih baik lagi dalam mengelola persediaan agar lebih efektif dan efisien sehingga tidak terjadi penumpukan persediaan dan tidak menambah kerugian bagi perusahaan maka dari itu hal tersebut perlu dipertahankan.

## DAFTAR PUSTAKA

- Arthur, J. Keown. *et al.* 2008. *Manajemen Keuangan Jilid 1*. Jakarta : PT. Indeks.
- Harmono. 2011. *Manajemen Keuangan*. Jakarta : Bumi Aksara.
- Husein, Umar. 2009. *Metode Penelitian Untuk Skripsi Dan Tesis Bisnis*. Jakarta :  
Rajawali Pers.
- Kasmir. 2010. *Pengantar Manajemen Keuangan*. Jakarta : Kencana.
- Mohamad, Muslich. 2003. *Manajemen Keuangan Modern*. Jakarta : PT. Bumi Aksara.
- Muhamad, Teguh. 1999. *Metodologi Penelitian Ekonomi Teori Dan Aplikasi*. Jakarta: PT. Raja Grafindo Persada.
- Nur, Indriantoro & Bambang Supomo. 2002. *Metodologi Penelitian Bisnis*. Yogyakarta : BPFÉ.
- Sofyan, Syafri Harahap. 2004. *Analisis Kritis Atas Laporan Keuangan*. Jakarta : PT. Raja Grafindo Persada.
- Suad, Husnan. 1998. *Manajemen Keuangan Teori dan Penerapan (Keputusan Jangka Pendek)*. Yogyakarta : BPFÉ.
- Weston, J. Fred & Brigham, F. Eugene. 1990. *Dasar-Dasar Manajemen Keuangan*. Jakarta : Erlangga.
- Wild, J. John, K.R. Subramanyam, & Robert, F. Halsey . 2005. *Financial Statement Analysis (analisis laporan keuangan)*. Jakarta : Salemba Empat.
- <http://www.idx.co.id> (diakses 3 juli 2013).
- <http://www.astra-agro.co.id/index.php/ourcompany> (diakses 3 juli 2013)