

**ANALISIS KINERJA KEUANGAN DITINJAU DARI RASIO  
PROFITABILITAS DAN RASIO AKTIVITAS PADA 4 SAUDARA  
SWALAYAN KAYU ARO SOLOK**

**TUGAS AKHIR**

*Diajukan Kepada Tim Penguji Tugas Akhir Program Studi Manajemen  
Perdagangan (DIII) Sebagai Salah Satu Persyaratan Guna Memperoleh Gelar  
Ahli Madya*



Oleh :  
**Rani Daulay**  
2019/19134073


**PROGRAM STUDI DIII MANAJEMEN PERDAGANGAN  
FAKULTAS EKONOMI  
UNIVERSITAS NEGERI PADANG  
2022**

PERSETUJUAN TUGAS AKHIR

ANALISIS KINERJA KEUANGAN DITINJAU DARI RASIO PROFITABILITAS DAN  
RASIO AKTIVITAS PADA 4 SAUDARA SWALAYAN KAYU ARO SOLOK

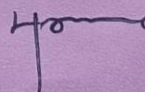
Nama : Rani Daulay  
NIM/TM : 19134073  
Program Studi : Manajemen Perdagangan  
Fakultas Ekonomi : Ekonomi

Disetujui oleh,  
Ketua Program Studi DIII  
Manajemen Perdagangan



Dina Patrisia, SE, M.Si, Ph.D  
NIP. 197512091999032001

Padang, Februari 2023  
Disetujui oleh,  
Pembimbing Tugas Akhir



Abel Tasman, SE, MM  
NIP. 198107112010121003




PENGESAHAN TUGAS AKHIR

ANALISIS KINERJA KEUANGAN DITINJAU DARI RASIO PROFITABILITAS DAN RASIO AKTIVITAS PADA 4 SAUDARA SWALAYAN KAYU ARO SOLOK

Nama : Rani Daulay  
NIM/TM : 19134073  
Program Studi : Manajemen Perdagangan  
Fakultas Ekonomi : Ekonomi

Dinyatakan Lulus Setelah Diuji Diploma Tim Penguji Tugas Akhir Prodi Manajemen Perdagangan DIII Fakultas Ekonomi Universitas Negeri Padang

Padang, Februari 2023

Nama	Tim Penguji	Tanda Tangan
Abel Tasman, SE, MM	(Ketua)	1. 
Ramel Yanuarta RE,S.E,M.S.M	(Anggota)	2. 
Rizki Sri Lasmini, SE, MM	(Anggota)	3. 

## SURAT PERNYATAAN

Saya yang bertanda tangan di bawah ini :  
Nama : Rani Daulay  
NIM/Th Masuk : 19134073/2019  
Tempat/Tgl Lahir : Gantung Ciri/28 Februari 2001  
Program Studi : Diploma III Manajemen Perdagangan  
Keahlian : Manajemen Perdagangan  
Fakultas : Ekonomi  
Alamat : Gantung Ciri, Solok  
Judul Tugas Akhir : Analisis Kinerja Keuangan Ditinjau Dari Rasio Profitabilitas Dan Rasio Aktivitas Pada 4 Saudara Swalayan Kayu Aro Solok

Dengan ini menyatakan bahwa :

1. Karya tulis (Tugas Akhir) saya adalah asli dan belum pernah diajukan untuk mendapatkan gelar akademik (sarjana), baik di Fakultas Ekonomi Universitas Negeri Padang maupun di perguruan tinggi lainnya.
2. Karya tulis ini merupakan gagasan, rumusan dan penilaian saya sendiri, tanpa bantuan pihak lain kecuali arahan tim pembimbing.
3. Dalam karya tulis ini terdapat karya atau pendapat yang telah ditulis atau diterbitkan orang lain kecuali sebagai acuan atau kutipan dengan mengikuti tata penulisan karya ilmiah yang lazim.
4. Tugas akhir ini **Sah** apabila telah ditandatangani **Asli** oleh tim Pembimbing, tim Penguji dan Program Studi.

Demikianlah pernyataan ini saya buat dengan sesungguhnya dan apabila di kemudian hari terdapat penyimpangan dan ketidakbenaran dalam pernyataan ini, maka saya bersedia menerima sanksi berupa pencabutan gelar akademik yang telah saya peroleh karena Tugas Akhir ini, serta sanksi lainnya sesuai aturan yang berlaku.

Padang, Maret 2023



Rani Daulay  
Nim. 18134073

## **ABSTRAK**

Rani Daulay : Analisis Kinerja Keuangan Ditinjau Dari Rasio Profitabilitas dan Rasio Aktivitas pada 4 Saudara Swalayan Kayu Aro Solok

Pembimbing : Abel Tasman, SE, MM

Berdasarkan penelitian yang telah dilakukan adapun tujuan penelitian ini adalah untuk mengukur kinerja keuangan pada 4 Saudara Swalayan Kayu Aro Solok yang di ukur dengan menggunakan Rasio Profitabilitas dan Rasio Aktivitas. Penelitian ini menggunakan pendekatan penelitian deskriptif kuantitatif, yaitu menguraikan keadaan dari permasalahan yang sesungguhnya berdasarkan data yang ditemukan dalam penelitian ini.

Berdasarkan hasil analisis dan pembahasan, kinerja keuangan pada 4 Saudara Swalayan Kayu Aro di ukur dengan menggunakan rasio profitabilitas dan rasio aktivitas mengalami penurunan dari tahun ke tahunnya, sehingga kinerja keuangan dinilai kurang baik.

Kata kunci: Rasio Aktivitas, Rasio Profitabilitas, Kinerja Keuangan

## KATA PENGANTAR



Puji dan syukur penulis ucapkan kepada Allah SWT atas segala rahmat dan karunia-Nya yang telah memberikan kemudahan pada penulis, sehingga penulis dapat menyelesaikan tugas akhir yang berjudul **“Analisis Kinerja Keuangan Ditinjau Dari Rasio Profitabilitas Dan Rasio Aktivitas Pada 4 Saudara Swalayan Kayu Aro Solok”**. Tugas akhir ini merupakan salah satu syarat guna menyelesaikan pendidikan program studi Diploma III untuk memperoleh gelar Ahli Madya pada Program Diploma III Manajemen Perdagangan Fakultas Ekonomi Universitas Negeri Padang.

Dalam proses penyelesaian Tugas Akhir ini, penulis dibimbing dan dibantu oleh berbagai pihak yang senantiasa memberikan dukungan dan motivasi. Oleh karena itu, perkenankan penulis mengucapkan terima kasih kepada:

1. Allah SWT yang telah memberikan kemudahan sehingga tugas akhir ini dapat diselesaikan.
2. Orang tua tercinta, yakni Ayahanda Gembira Daulay dan Ibunda Nurbaida yang tiada hentinya memberikan kasih sayang, mendoakan, memberikan semangat motivasi, dan dukungan untuk penulis sehingga penulis dalam menyelesaikan tugas akhir ini.
3. Bapak Prof. Ganefri, Ph.D selaku Rektor Universitas Negeri Padang.
4. Bapak Dr. Idris, M.Si selaku Dekan Fakultas Ekonomi Universitas Negeri Padang.
5. Ibu Dina Patrisia, SE, M.Si, Ph.D selaku ketua Program Studi Diploma III

Manajemen Perdagangan Fakultas Ekonomi Universitas Negeri Padang.

6. Bapak Abel Tasman, SE, MM selaku pembimbing tugas akhir dan pembimbing akademik yang telah banyak meluangkan waktu, tenaga, pikiran, bimbingan, dan transfer ilmu kepada penulis dalam menyelesaikan tugas akhir ini.
7. Staf dosen serta karyawan/ti Fakultas Ekonomi Universitas Negeri Padang.
8. Kepada rekan-rekan seangkatan lainnya terutama angkatan 2019 yang telah memberikan dukungan, semangat, bantuan dan motivasi dalam proses penyelesaian tugas akhir ini.

Semoga bantuan, bimbingan, dan petunjuk yang bapak/ibu dan rekan-rekan berikan menjadi amal ibadah dan mendapatkan balasan yang berlipat ganda dari Allah SWT. Penulis menyadari bahwa tugas akhir ini masih terdapat kekurangan dikarenakan terbatasnya pengalaman dan pengetahuan yang dimiliki. Semoga karya ini dapat memberikan manfaat bagi kita semua.

Padang, Februari 2023

Rani Daulay

## DAFTAR ISI

<b>ABSTRAK .....</b>	<b>i</b>
<b>KATA PENGANTAR.....</b>	<b>ii</b>
<b>DAFTAR ISI.....</b>	<b>iv</b>
<b>DAFTAR TABEL .....</b>	<b>vi</b>
<b>DAFTAR GAMBAR.....</b>	<b>vii</b>
<b>DAFTAR LAMPIRAN .....</b>	<b>viii</b>
<b>BAB I PENDAHULUAN.....</b>	<b>1</b>
A. Latar Belakang Masalah .....	1
B. Rumusan Masalah.....	5
C. Tujuan Penelitian .....	5
D. Manfaat Penelitian .....	5
<b>BAB II TIJAUAN PUSTAKA .....</b>	<b>7</b>
A. Laporan Keuangan .....	7
B. Analisis Laporan Keuangan.....	17
C. Analisis Rasio Keuangan.....	18
D. Rasio Profitabilitas .....	19
E. Rasio Aktivitas .....	25
F. Kinerja Keuangan .....	32
<b>BAB III PENDEKATAN PENELITIAN.....</b>	<b>36</b>
A. Bentuk Penelitian .....	36
B. Lokasi dan Waktu Penelitian .....	36
C. Rancangan Penelitian .....	36
<b>BAB IV PEMBAHASAN.....</b>	<b>40</b>
A. Gambaran Umum 4 Saudara Swalayan Kayu Aro Solok .....	40
1. Profil dan Sejarah 4 Saudara Swalayan .....	40
2. Jam Kerja dan Sistem Pengupahan .....	42
3. Struktur Organisasi .....	44
B. Pembahasan.....	45
C. Analisis Kinerja Keuangan Ditinjau dari Rasio Profitabilitas Pada 4 Saudara Swalayan Kayu Aro .....	47

D. Analisis Kinerja Keuangan Ditinjau dari Rasio Aktivitas Pada 4 Saudara Swalayan Kayu Aro .....	50
<b>BAB V PENUTUP.....</b>	<b>54</b>
A. Kesimpulan .....	54
B. Saran .....	55
<b>DAFTAR PUSTAKA .....</b>	<b>56</b>
<b>LAMPIRAN .....</b>	<b>57</b>

## **DAFTAR TABEL**

Tabel 1. Laporan Neraca 4 Saudara Swalayan (dalam ribuan Rp) .....	46
Tabel 2. Laporan Laba Rugi 4 Saudara Swalayan (dalam ribuan Rp).....	47
Tabel 3. Perhitungan NPM 4 Saudara Swalayan Tahun 2020-2021.....	48
Tabel 4. Perhitungan ROA 4 Saudara Swalayan Tahun 2020-2021 .....	49
Tabel 5. Perhitungan GPM 4 Saudara Swalayan Tahun 2020-2021.....	50

## **DAFTAR GAMBAR**

Gambar 1. Jumlah persediaan, HPP dan laba bersih 4 Saudara .....	4
Gambar 2. Struktur Organisasi 4 Saudara Swalayan Kayu Aro .....	44

## **DAFTAR LAMPIRAN**

Surat Penelitian

Pedoman Wawancara

Surat Keterangan Observasi

Laporan Neraca

Laporan Laba Rugi

Foto Penelitian

# **BAB I**

## **PENDAHULUAN**

### **A. Latar Belakang Masalah**

Bagi setiap perusahaan baik yang besar maupun kecil, yang berorientasi profit maupun yang non profit akan mempunyai perhatian yang besar terhadap keuangan dari perusahaan tersebut. Keberhasilan maupun kegagalan dalam usahanya hampir sebagian dipengaruhi ataupun ditentukan oleh keputusan keuangan perusahaan tersebut.

Untuk menilai kinerja keuangan suatu perusahaan dapat diketahui melalui laporan keuangan perusahaan yang terdiri dari laporan neraca, laporan perhitungan laba-rugi, laporan arus kas, laporan perubahan posisi keuangan. Dan laporan keuangan ini juga sangat penting untuk menilai prestasi dan kondisi ekonomis perusahaan.

Menurut Munawir (2014: 31) Dalam laporan keuangan tersebut akan lebih penting dan bermanfaat bagi pihak-pihak yang berkepentingan, apabila data tersebut dapat diperbandingkan antara dua periode atau lebih untuk dianalisa yang dapat memberikan penilaian keadaan perusahaan yang sebenarnya, apakah mengalami kenaikan atau turunnya kinerja keuangan tersebut. Agar dapat mengetahui lebih jelas lagi mengenai posisi dan kekuatan-kekuatan yang lebih dicapai dan kelemahan-kelemahan selama beberapa periode, maka laporan keuangan tersebut perlu dianalisis lebih lanjut. Dalam mengadakan analisis terhadap laporan keuangan dipergunakan alat-alat atau teknik analisis. Alat-alat analisa yang sering digunakan adalah rasio likuiditas, rasio solvabilitas, rasio

rentabilitas, rasio leverage, rasio aktivitas dan rasio profitabilitas.

Dengan berbagai analisis rasio keuangan akan dapat diketahui kinerja keuangan perusahaan tersebut. Menurut Hery (2018: 178) “Rasio aktivitas merupakan rasio yang digunakan untuk mengukur efektivitas perusahaan dalam menggunakan aset yang dimilikinya termasuk untuk mengukur tingkat efisiensi perusahaan dalam memanfaatkan sumber daya”. Rasio aktivitas ini dinyatakan sebagai perbandingan penjualan dengan berbagai elemen aktiva. Sedangkan rasio profitabilitas merupakan rasio yang paling utama di dalam seluruh laporan keuangan. Kasmir (2017:196) rasio profitabilitas merupakan rasio untuk menilai kemampuan perusahaan dalam mencari keuntungan. Rasio ini juga memberikan ukuran tingkat efektivitas manajemen suatu perusahaan. Sedangkan menurut Hery (2018:192) rasio profitabilitas adalah rasio yang menggambarkan kemampuan perusahaan dalam menghasilkan laba melalui semua kemampuan dan sumber daya yang dimilikinya yaitu yang berasal dari kegiatan penjualan, penggunaan aset, maupun penggunaan modal.

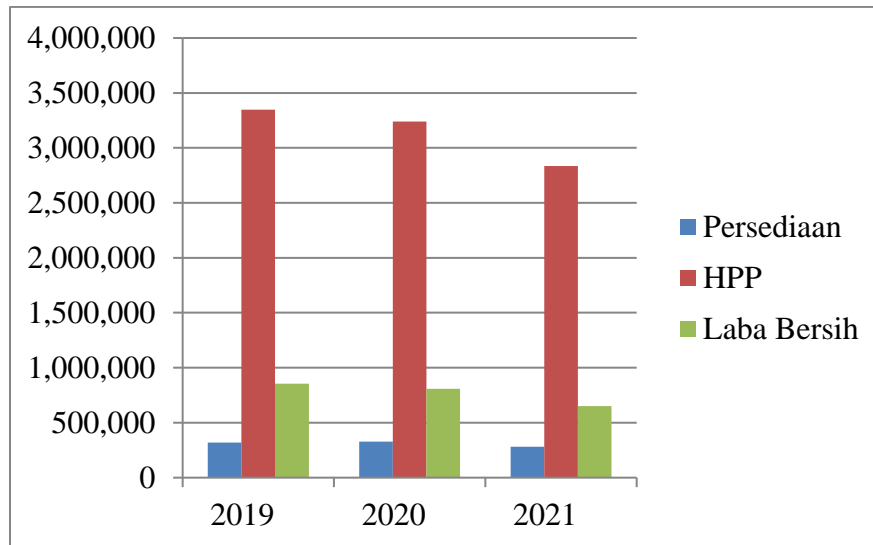
Menurut Munawir (2014: 345) Rasio menggambarkan suatu hubungan atau perimbangan (*mathematical relationship*) antara suatu jumlah tertentu dengan jumlah yang lain, dengan menggunakan alat analisis berupa rasio ini akan dapat menjelaskan atau memberi gambaran kepada penganalisis tentang baik atau buruknya keadaan atau posisi keuangan suatu perusahaan terutama apabila angka rasio tersebut dibandingkan dengan angka rasio pembanding yang digunakan sebagai standar.

Menganalisis laporan keuangan berarti menggali lebih banyak informasi yang dikandung suatu laporan keuangan. Sebagaimana diketahui laporan keuangan adalah media informasi yang merangkum semua aktivitas perusahaan. Jika informasi ini disajikan dengan benar, informasi tersebut sangat berguna bagi pihak yang berkepentingan seperti: kreditur, pemegang saham, manajemen pemerintah, karyawan, akuntan publik dan lain-lain.

Terkait hal tersebut, 4 Saudara Swalayan Kayu Aro Solok yang merupakan salah satu perusahaan yang bergerak di bidang ritel yakni dalam bidang penyaluran barang kebutuhan sehari-hari khususnya makanan, minuman, peralatan dan perlengkapan rumah tangga, peralatan listrik, peralatan bayi, obat-obatan, kosmetik, aksesoris dan lain-lain. Sebagai perusahaan dagang, persediaan barang dagangan adalah elemen yang sangat penting, dimana persediaan berpengaruh terhadap neraca maupun laporan laba-rugi. Dalam neraca sebuah perusahaan dagang, persediaan seringkali merupakan bagian yang sangat besar dari keseluruhan aktiva lancar yang dimiliki perusahaan. Meskipun demikian, jumlah dan persentasenya berbeda-beda antara perusahaan yang satu dengan lainnya.

Dalam kegiatan operasionalnya 4 Saudara Swalayan selalu ramai pengunjung karena selain persediaan barang kebutuhan harian yang cukup tersedia juga lokasinya yang strategis yaitu berada di dekat kantor bupati Solok, rumah sakit, sekolah dan perumahan. Karena persediaan adalah salah satu unsur aktiva lancar, maka dengan adanya jumlah persediaan yang berlebihan akan mengganggu likuiditas perusahaan, yang selanjutnya dapat mempengaruhi kemampuan

perusahaan dalam memperoleh keuntungan (profit). Jadi jumlah persediaan yang berlebihan ataupun jumlah persediaan yang tidak mencukupi kedua-duanya dapat menurunkan kemampuan perusahaan tersebut untuk memperoleh keuntungan yang berarti kinerja keuangan kurang baik.



*Sumber: 4 Saudara Swalayan Kayu Aro*

**Gambar 1** Jumlah persediaan, HPP dan laba bersih 4 Saudara Swalayan

Berdasarkan Gambar 1.1 jumlah persediaan, HPP dan laba bersih pada 4 Saudara Swalayan Kayu Aro dalam ribuan menunjukkan bahwa jumlah persediaan pada tahun 2019 sebesar Rp 320.000 dengan HPP sebesar Rp 3.346.666 dan laba bersih Rp 854.001. Tahun 2020 persediaan sebesar Rp 327.800 atau mengalami kenaikan sebesar Rp 7.800 sedangkan HPP sebesar Rp 3.239.104 atau mengalami penurunan sebesar Rp 107.562 dan laba bersih sebesar Rp 807.139 atau mengalami penurunan sebesar Rp 46.862. Tahun 2021 persediaan sebesar Rp 282.649 atau mengalami penurunan sebesar Rp 45.151 sedangkan HPP sebesar Rp 2.833.750 atau mengalami penurunan sebesar Rp 405.354 dan laba bersih sebesar Rp 651.079 atau mengalami penurunan sebesar Rp 156.060.

Berdasarkan penjelasan di atas diketahui bahwa jumlah persediaan, HPP dan laba bersih pada 4 Saudara Swalayan Kayu Aro dalam ribuan mengalami penurunan dari tahun ke tahun sehingga mengalami kerugian yang cukup besar yang terjadi pada tahun 2021. Maka dari itu penulis ingin mengetahui bagaimana kinerja keuangan 4 Saudara Swalayan Kayu Aro berdasarkan analisis rasio profitabilitas dan rasio aktivitas dalam bentuk Tugas Akhir yang berjudul “Analisis Kinerja Keuangan Ditinjau dari Rasio Profitabilitas dan Rasio Aktivitas Pada 4 Saudara Swalayan Kayu Aro Solok”.

### **B. Rumusan Masalah**

Berdasarkan latar belakang tersebut, maka dapat dirumuskan masalah dalam penelitian ini, yaitu :

1. Bagaimana kinerja keuangan ditinjau dari rasio profitabilitas pada 4 Saudara Swalayan Kayu Aro Solok ?
2. Bagaimana kinerja keuangan ditinjau dari rasio aktivitas pada 4 Saudara Swalayan Kayu Aro Solok ?

### **C. Tujuan Penelitian**

Tujuan dari penelitian ini adalah untuk mengetahui kinerja keuangan ditinjau dari rasio profitabilitas dan rasio aktivitas pada 4 Saudara Swalayan Kayu Aro Solok.

### **D. Manfaat Penelitian**

Manfaat dalam penelitian ini adalah:

1. Manfaat Teoritis

Hasil penelitian diharapkan dapat dijadikan sumber pengetahuan bagi

semua pihak yang ingin mempelajari tentang kinerja keuangan ditinjau dari rasio profitabilitas dan aktivitas pada 4 Saudara Swalayan Kayu Aro Solok.

## 2. Manfaat Praktis

### a. Bagi penulis

Untuk menambah dan memperdalam dalam menghubungkan teori, fakta yang terjadi semasa perkuliahan dan menambah pengetahuan dibidang sumber daya manusia. Dan juga untuk menerapkan teori- teori dan pengetahuan yang didapat saat kuliah kedalam masalah yang sebenarnya terjadi pada 4 Saudara Swalayan Kayu Aro Solok khususnya mengenai kinerja keuangan ditinjau dari rasio profitabilitas dan rasio aktivitas.

### b. Bagi perusahaan atau instansi

Penulis mengharapkan dengan dilakukan penelitian ini dapat memberi acuan bagi 4 Saudara Swalayan untuk mengukur seberapa besar efektivitas perusahaan dalam memanfaatkan sumber dananya dan kemampuan perusahaan dalam mencari keuntungan.

### c. Bagi peneliti selanjutnya

Sebagai bahan pertimbangan dan perbandingan bagi mahasiswa dan peneliti lain yang ingin meneliti tentang kinerja keuangan ditinjau dari rasio profitabilitas dan rasio aktivitas pada 4 Saudara Swalayan Kayu Aro Solok. Peneliti ini diharapkan dapat menjadi referensi maupun sebagai acuan khususnya bagi pembaca ataupun peneliti berikutnya.

## **BAB V PENUTUP**

### **A. Kesimpulan**

Dari hasil pembahasan di atas dapat disimpulkan bahwa:

1. Berdasarkan perhitungan yang telah dilakukan dengan menggunakan rasio profitabilitas kinerja keuangan 4 Saudara Swalayan dikatakan kurang baik dilihat dari hasil perhitungan ROA (*Return On Assets*) cenderung mengalami penurunan selama tiga tahun dari tahun 2019 sampai dengan tahun 2021 yang disebabkan oleh menurunnya jumlah aset yang dimiliki oleh perusahaan, aset yang dimaksud adalah aset yang akan dikelola perusahaan untuk menghasilkan laba.
2. Berdasarkan perhitungan yang telah dilakukan dengan menggunakan rasio profitabilitas kinerja keuangan 4 Saudara Swalayan dikatakan kurang baik dilihat dari *Net Profit Margin* (NPM) yang cenderung mengalami penurunan selama tiga tahun dari tahun 2019 sampai dengan tahun 2021 yang disebabkan oleh biaya-biaya yang mengalami peningkatan sehingga nilai penjualan mengalami penurunan.
3. Berdasarkan perhitungan yang telah dilakukan kinerja keuangan 4 Saudara Swalayan dengan menggunakan rasio profitabilitas dilihat dari *Gross Profits Margin* (GPM) dikatakan kurang baik karena mengalami penurunan selama tiga tahun dari tahun 2019 sampai dengan tahun 2021 yang disebabkan rendahnya biaya produksi yang berhubungan dengan harga pokok penjualan yang mengalami penurunan sehingga GPM mengalami penurunan dan juga dipicu karena adanya penurunan pada laba kotor.

4. Berdasarkan perhitungan yang telah dilakukan dengan menggunakan rasio aktivitas kinerja keuangan 4 Saudara Swalayan dikatakan kurang baik karena perputaran persediaan, perputaran aktiva tetap, perputaran total aktiva dan perputaran piutang 4 Saudara Swalayan tahun 2021 mengalami penurunan dari tahun 2020 yang mana Perputaran persediaan tahun 2020 sebesar 10 X dan tahun 2021 sebesar 4,6 X kemudian perputaran aktiva tetap tahun 2020 sebesar 7.6 X dan tahun 2021 sebesar 5.9 X dan perputaran total aktiva tahun 2020 sebesar 4.3 X dan tahun 2021 sebesar 3.7 X dan perputaran piutang tahun 2020 sebesar 34 X dan tahun 2021 sebesar 29 X.

## **B. Saran**

1. 4 Saudara Swalayan hendaknya dapat meningkatkan lagi kemampuannya dalam menghasilkan laba dengan meningkatkan penjualan agar dapat menekan biaya beban pokok penjualan sehingga laba dapat diperoleh dapat ditingkatkan
2. Perusahaan perlu meningkatkan jumlah aset perusahaan serta modal sendiri agar dapat menekan beban usaha perusahaan.
3. Agar 4 Saudara Swalayan meningkatkan aktivitas perusahaan pada perputaran persediaan yang dimiliki agar dapat lebih cepat dari tahun-tahun sebelumnya dan mengoptimalkan penggunaan aktiva-aktiva yang dimiliki agar dapat lebih produktif sehingga dapat meningkatkan jumlah penjualan perusahaan.

**DAFTAR PUSTAKA**

- Fahmi, Irham. 2012. *Analisis Kinerja Keuangan*. Bandung: Alfabeta.
- Fahmi, Irham. 2013. *Analisis Laporan Keuangan*. Bandung: Alfabeta.
- Halim, Abdul. 2016. *Manajemen Keuangan Sektor Publik*. Jakarta: Salemba Empat.
- Harahap, Sofyan Syafri. 2015. *Analisis Kritis atas Laporan Keuangan (Edisi 110)*. Jakarta: Rajawali Pers.
- Hery. 2018. *Analisis Laporan keuangan*. Jakarta: PT. Gramedia.
- Ikatan Akuntansi Indonesia (IAI). 2018. *Pernyataan Standar Akuntansi Keuangan (PSAK) No 1: Penyajian Laporan Keuangan*. Jakarta: IAI.
- Kartikahadi, Hans, dkk. 2016. *Akuntansi Keuangan Menengah Berbasis SAK Berbasis IFRS Buku 1*. Jakarta : Salemba Empat.
- Kasmir, 2016. *Analisis Laporan Keuangan*. Jakarta : PT. RajaGrafindo Persada.
- Kasmir. 2013. *Bank dan Lembaga Keuangan Lainnya*. Jakarta: PT Raja Grafindo Persada.
- Kasmir. 2017. *Analisis Laporan Keuangan (Edisi 10)*. Jakarta: PT. RajaGrafindo Persada.
- Kasmir. 2018. *Analisis Laporan Keuangan*. Depok: PT Raja Grafindo Persada.
- Mulyadi. 2016. *Sistem Informasi Akuntansi*. Jakarta: Salemba Empat.
- Munawir. 2017. *Analisis Laporan Keuangan (Edisi Kedua)*. Yogyakarta: Liberty.
- Sujarweni, V. Wiratna. 2017. *Analisis Laporan Keuangan : Teori, Aplikasi, & Hasil Penelitian*. Yogyakarta: Pustaka Baru Press.