

**KINERJA KEUANGAN PT MD PICTURES TBK BERDASARKAN
ANALISIS RASIO PROFITABILITAS YANG TERDAFTAR DI BURSA EFEK
INDONESIA TAHUN 2018-2020**

TUGAS AKHIR

*Disajikan Kepada Tim Pengajar Tugas Akhir Program Studi Di Manajemen Perdagangan
(DIII) Sebagai Salah Satu Persyaratan Guna Mengikuti Ujian Akhir Madya*



Oleh :

MYTIRA BUNDA

2018/18134066

PROGRAM STUDI DIII MANAJEMEN PERDAGANGAN

FAKULTAS EKONOMI

UNIVERSITAS NEGERI PADANG

2021

PERSETUJUAN TUGAS AKHIR


KINERJA KEUANGAN PT MD PICTURES TBK BERDASARKAN
ANALISIS RASIO PROFITABILITAS YANG TERDAFTAR DI
BURSA EFEK INDONESIA TAHUN 2018-2020

Nama : Mytra Bunda
BP/NIM : 2018/18134066
Program Studi : Manajemen Perdagangan (DIII)
Fakultas : Ekonomi

Padang, Agustus 2021

Diketahui Oleh

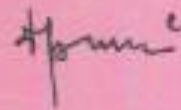
Koordinator Program Studi
Tugas Akhir Diploma III Manajemen Perdagangan,



Dina Patrisia, S.E., M.Ss., Ph.D.
NIP. 19751209 199903 2 001

Disetujui Oleh

Pembimbing



Abel Tasman, SE, MM
NIP. 198107112010121003




PENGESAHAN TUGAS AKHIR

KINERJA KEUANGAN PT MD PICTURES TBK BERDASARKAN
ANALISIS RASIO PROFITABILITAS YANG TERDAFTAR DI BURSA
EFEKINDONESIA TAHUN 2018-2020

Nama : Myttra Bunda
BP/NIM : 2018/18134066
Program Studi : Manajemen Perdagangan (DIII)
Fakultas : Ekonomi

Dinyatakan Lulus Setelah Diuji Di Depan Tim Penguji Tugas Akhir Prodi
Manajemen Perdagangan (DIII) Fakultas Ekonomi Universitas Negeri Padang

Padang, Agustus 2021
Tasula Tangan

	Nama	
Ketua	Abel Tasman, SE, MM	
Penguji 1	Ramel Yanuarta, RE, SE, M.S.M	
Penguji 2	Dina Patricia, SE, M.Si, Ph.D	

Mengetahui Koordinator Program Studi Tugas Akhir Diploma III
Manajemen Perdagangan,


Dina Patricia, S.E., M.Si., Ph.D.
NIP: 19751209 199903 2 001

SURAT PERNYATAAN

SURAT PERNYATAAN

Saya yang bertanda tangan di bawah ini :

Nama : Mytra Bunda
Tahun Masuk /NIM : 2018/18134066
Tempat/Tgl. Lahir : Katimahar, 08 Juli 1998
Program Studi : Diploma III Manajemen Perdagangan
Keahlian : Manajemen Perdagangan
Fakultas : Ekonomi
Alamat : Jalan Elang II No 14
Judul Tugas Akhir : **Analisis Rasio Profitabilitas Untuk Mengukur Kinerja Keuangan PT MD Pictures Tbk yang Terdaftar di Bursa Efek Indonesia Tahun 2018-2020**

Dengan ini saya menyatakan bahwa :

1. Tugas Akhir saya ini adalah asli dan belum pernah diajukan untuk kepentingan akademik baik di Universitas Negeri Padang maupun diperguruan tinggi lain.
2. Karya tulis ini murni gagasan, rumusan dan pemikiran saya sendiri tanpa bantuan pihak lain kecuali arahan pembimbing.
3. Dalam Tugas Akhir ini tidak terdapat karya atau pendapat yang ditulis atau diterbitkan orang lain kecuali sebagai acuan atau kutipan dengan mengikuti tata penulisan karya ilmiah yang lazim.
4. Tugas Akhir ini sah apabila telah ditandatangani asli oleh pembimbing, tim penguji dan ketua program studi.

Demikianlah surat pernyataan ini saya buat dengan sesungguhnya dan apabila dikemudian hari terdapat ketidakbenaran dalam pernyataan ini, maka saya bersedia menerima sanksi berupa pencabutan gelar akademik yang telah sayaperoleh karena Tugas Akhir ini, serta sanksi lainnya sesuai aturan yang berlaku.

Padang, Agustus 2021
Yang Menyatakan



Mytra Bunda
NIM.18134066

ABSTRAK

Myttra Bunda :Kinerja Keuangan PT MD Pictures Tbk Berdasarkan Analisis Rasio Profitabilitas Yang Terdaftar Di Bursa Efek Indonesia Tahun 2018-2020

Pembimbing :Abel Tasman, SE, MM

Berdasarkan penelitian yang telah dilakukan adapun tujuan penelitian ini adalah untuk mengukur kinerja keuangan pada PT MD Pictures Tbk tahun 2018-2020 yang di ukur dengan menggunakan rasio profitabilitas berdasarkan data laporan keuangan tahun 2018 sampai dengan tahun 2020.

Penelitian ini menggunakan pendekatan penelitian deskriptif kuantitatif, yaitu penelitian dengan pendekatan spesifik yang bertujuan untuk menggambarkan lukisan secara sistematis, faktual dan akurat mengenai fakta-fakta, sifat-sifat serta hubungan antara fenomena yang diselidiki.

Berdasarkan hasil analisis dan pembahasan, kinerja keuangan pada PT MD Pictures Tbk di ukur dengan menggunakan rasio profitabilitas pada perhitungan ROA, ROE, NPM dan GPM secara rata-rata mengalami penurunan dari tahun ke tahunnya, sehingga kinerja keuangan PT MD Pictures Tbk Tahun 2018-2020 dinilai kurang baik.

Kata kunci : Rasio Profitabilitas, Kinerja Keuangan

KATA PENGANTAR

Puji syukur atas kehadiran Allah SWT yang telah melimpahkan rahmat dan karunianya sehingga penulis dapat menyelesaikan tugas akhir dengan judul **“ANALISIS PROFITABILITAS UNTUK MENGUKUR KINERJA KEUANGAN PT MD PICTURES TBK YANG TERDAFTAR DI BURSA EFEK INDONESIA”**. Tugas akhir ini merupakan persyaratan yang harus dipenuhi sebagai pelengkap mata kuliah dan untuk menyelesaikan program studi Diploma III pada Fakultas Ekonomi Universitas Negeri Padang.

Dalam proses penyusunan tugas akhir ini, penulis banyak mendapatkan bimbingan, arahan, dan bantuan naik moril maupun materi dari berbagai pihak. Untuk itu penulis mengucapkan terima kasih yang sebesar-beesarnya kepada:

1. Terima kasih kepada orang tua yang sangat saya sayangi dan cintai yang selalu memberikan doa, dukungan serta motivasi sehingga saya lebih semangat dalam membuat tugas akhir ini.
2. Terima kasih kepada kakak saya (Sura Suarna S.E) yang telah memberikan masukan, bantuan, motivasi serta terima kasih karena sudah mau mendengarkan segala keluh kesah dalam penulisan tugas akhir ini, maafkan adikmu yang selalu nyinyir ini.
3. Terima kasih untuk adik saya (Nanang Suranang) yang turut memberikan semangat agar saya segera wisuda. Semangat juga ya dek belajarnya.

4. Terima kasih kepada Bapak Dr. Idris, M.Si selaku Dekan Fakultas Ekonomi Universitas Negeri Padang.
5. Terima kasih kepada Ibuk Dina Patrisia, S.E., M.Si., Ph.D selaku ketua Prodi DIII Manajemen Perdagangan Fakultas Ekonomi Universitas Negeri Padang.
6. Terima kasih kepada Bapak Abel Tasman, S.E ., M.M selaku dosen pembimbing Tugas Akhir yang telah memberrikan arahan, bimbingan, serta saran dan nasehat dalam berbagai hal terutama dalam penyusunan Tugas akhir ini, sehingga penulis dapat menyelesaikan Tugas Akhir ini sesuai dengan waktu yang telah ditentukan.
7. Terima kasih kepada Bapak ibuk dosen Fakultas Ekonomi Universitas Negeri Padang yang telah mengajar dan memberikan ilmunya keada saya dalam masa perkuliahan.
8. Terimakasih kepada Intan Permatasari dan Nita Lestari selaku teman sejalan dan seperjuangan yang selalu memberikan motivasi dan masukan kepada saya.
9. Terima kasih kepada rekan-rekan seperjuangan khususnya angkatan DIII Manajemen Perdagangan Universitas Negeri Padang yang selalu memberikan motivasi terhadap saya dalam menyelesaikan tugas akhir ini.

Dalam penulisan tugas akhir ini saya menyadari masih banyak terdapat kekurangan dan kesalahan, untuk itu maka saya selaku penulis berharap adanya masukan maupun saran dari berbagai pihak untuk menjadi lebih baik lagi dan saya berharap tugas akhir ini dapat bermanfaat bagi penulis dan pembaca.

Padang, 2021

Myttra Bunda

DAFTAR ISI

ABSTRAK	i
KATA PENGANTAR.....	ii
DAFTAR ISI.....	iv
DAFTAR TABEL	vi
DAFTAR GAMBAR.....	vii
BAB I PENDAHULUAN.....	1
A. Latar Belakang	1
B. Rumusan Masalah	3
C. Tujuan Penelitian	3
D. Manfaat Penelitian	4
BAB II TINJAUAN PUSTAKA.....	5
A. Rasio Keuangan	5
1. Definisi Rasio.....	5
2. Definisi Rasio Keuangan.....	5
3. Macam-macam Rasio Keuangan.....	5
4. Hubungan Rasio Keuangan dan Kinerja Keuangan.....	6
5. Manfaat dan Penggunaan Analisis Rasio Keuangan.....	7
6. Keunggulan dan kelemahan Analisis Rasio Keuangan.....	8
7. Solusi dalam Mengatasi Kelemahan Analisis Rasio Keuangan.....	9
8. Cara Menganalisis Rasio Keuangan.....	11
B. Kinerja Keuangan.....	12
1. Pengertian Kinerja Keuangan.....	12
2. Tujuan Penilaian Kinerja Keuangan	13
3. Pengukuran Kinerja Keuangan.....	14
4. Rasio kinerja keuangan	15
5. Hubungan Analisis Laporan Keuangan dengan Kinerja Keuangan.....	19
6. Manfaat Penilaian Kinerja.....	19
7. Fungsi kinerja keuangan dalam sebuah bisnis	20
C. Laporan Keuangan	20
1. Pengertian Laporan Keuangan	20
2. Pengaruh laporan keuangan bagi pengusaha.....	21
3. Kegunaan laporan keuangan	22
4. Tujuan Laporan Keuangan.....	23

5. Keterbatasan laporan keuangan	25
6. Karakteristik Laporan keuangan	26
7. Pengertian Analisis Laporan Keuangan	27
8. Tujuan Analisis Laporan Keuangan.....	28
9. Manfaat Analisis Laporan Keuangan.....	29
10. Metode dan Teknik Analisis Laporan Keuangan.....	29
11. Langkah-langkah dalam menganalisis laporan keuangan.....	31
D. Profitabilitas	31
1. Pengertian Rasio Profitabilitas.....	31
2. Tujuan dan Manfaat Rasio Profitabilitas	32
3. Jenis Rasio Profitabilitas.....	33
BAB III METODELOGI PENELITIAN.....	39
A. Bentuk Penelitian	39
B. Lokasi dan Waktu Penelitian.....	39
C. Rancangan Penelitian	39
1. Jenis Penelitian.....	40
2. Tahapan Penelitian	40
3. Objek Penelitian	41
4. Sumber Data.....	41
5. Teknik Analisis Data.....	41
BAB IV	44
A. Gambaran Umum Perusahaan	44
1. Profil dan Sejarah Perusahaan.....	44
2. Lokasi Perusahaan.....	45
3. Visi,Misi dan Nilai Perusahaan.....	45
4. Struktur Organisasi	46
5. Kegiatan Usaha	48
B. Pembahasan.....	48
BAB V.....	57
1. Kesimpulan	57
2. Saran.....	58
DAFTAR PUSTAKA	60
DAFTAR LAMPIRAN.....	61

DAFTAR TABEL

Tabel 1 Perkembangan Total Aset, Penjualan, Laba Kotor dan Laba Bersih PT MD Pictures Tbk	2
Tabel 2 Perhitungan ROA PT MD Pictures Tbk Tahun 2018-2020	48
Tabel 3 Perhitungan ROE PT MD Pictures Tbk Tahun 2018-2020.....	49
Tabel 4 Perhitungan NPM PT MD Pictures Tbk Tahun 2018-2020.....	50
Tabel 5 Perhitungan GPM PT MD Pictures Tbk Tahun 2018-2020.....	51
Tabel 6 Jumlah ROA,ROE,NPM dan GPM PT MD Pictures Tbk Tahun 2018-2020	52

DAFTAR GAMBAR

Gambar 1 Logo Perusahaan PT MD Pictures Tbk	44
Gambar 2 Struktur Organisasi (Komisaris dan Direksi)	46

BAB I PENDAHULUAN

A. Latar Belakang

Profitabilitas penting bagi perusahaan dalam usaha mempertahankan kelangsungan hidupnya dalam jangka panjang, karena profitabilitas menunjukkan apakah perusahaan tersebut mempunyai prospek yang baik di masa yang akan datang. Dengan adanya analisa rasio profitabilitas maka dapatlah dilihat hasil kegiatan perusahaan dalam periode tertentu yang dianalisa.

PT MD Pictures Tbk adalah rumah produksi yang telah berhasil memproduksi berbagai film layar lebar berkualitas di Indonesia. Karya-karya sukses yang sempat mencapai angka penonton tertinggi antara lain Ayat-Ayat Cinta, Surga Yang Tak Dirindukan, Habibie & Ainun, Danur, Rudy Habibie dan masih banyak lagi. PT MD Pictures Tbk merupakan suatu perusahaan yang bergerak di sektor layanan perdagangan dan investasi. Perusahaan ini didirikan pada tahun 2002 pada bulan Agustus dengan bangunan yang masih terletak di Gedung Bursa Efek Jakarta dengan logo lawas yang mengalami perubahan logo menjadi ikonik yang menginspirasi. MD pictures mulai menapaki papan atas dengan acara Melegenda pada tahun 2004 dan juga memelopori konsep acara yang berlangsung setiap hari.

Pada tahun 2005 MD Pictures mulai memperluas konsep hiburan "satu atap" yang mana pada tahun 2007 langsung merubah sejarah perindustrian film Indonesia dengan memecahkan rekor film terlaris di tahun 2008 melalui film "ayat-ayat cinta" yang fenomenal. Tahun 2012 merupakan suatu dobrakan yang membuat terkejut

industri film dengan terciptanya MD Animation, dan tidak butuh waktu lama “Adit Sopo jarwo “ menjadi karakter animasi yang dicintai dan dinikmati oleh pertelevisian dan perfilman nasional. Hingga saat ini MD Pictures telah banyak membuat karya unggulan yang merupakan konsep waralaba yang sangat bernilai.

Dan ditahun 2018, MD Pictures menjadi pelopor dan mengibarkan bendera kemenangan sebagai perusahaan FILM pertama sebagai Perusahaan Terbuka dan Tercatat di Bursa Efek Indonesia.

Tabel 1
Perkembangan total asset, penjualan, laba kotor dan laba bersih pada PT MD Pictures Tbk dalam juta

Tahun	Total asset	Penjualan	Laba kotor	Laba bersih
2018	1.380.825.955.037	293.928.098.413	221.467.379.995	109.049.054.922
2019	1.441.035.922.123	250.246.383.324	145.650.618.092	60.956.713.925
2020	1.353.529.989.937	122.365.818.348	19.535.544.448	(58.796.521.151)

Sumber: PT MD Picture Tbk (www.idx.co.id)

Berdasarkan tabel 1 Perkembangan total asset, penjualan, laba kotor dan laba bersih pada PT MD Pictures Tbk dalam juta menunjukkan bahwa total aset pada tahun 2018 PT MD Pictures adalah sebanyak Rp1.380.825.955.037 juta dengan penjualan sebanyak Rp 293.928.098.413 juta, dan perolehan laba kotornya sebesar Rp 221.467.379.995 juta, serta laba bersihnya sebesar Rp 109.049.054.922 juta. Untuk tahun 2019 total aset pada PT MD Pictures meningkat sebanyak Rp 60.209.967.086 juta, tetapi pada tingkat penjualannya terjadi penurunan sebanyak Rp 43.681.715.089 juta, pada tingkat laba kotornya terjadi penurunan sebesar Rp 75.816.761.903 juta, sedangkan untuk laba bersihnya menurun sebesar Rp

48.092.340.997 juta. Dan pada tahun 2020 PT MD Pictures ini terjadi penurunan total aset sebanyak Rp 87.505.932.186 juta, pada penjualan menurun sebanyak Rp 127.880.564.976 juta, dengan laba kotornya menurun sebesar Rp 126.115.073.644 juta dan total laba bersihnya menurun sebesar Rp 119.753.235.076 juta.

Atas dasar penjelasan diatas diketahui bahwa tingkat penjualan PT MD Pictures mengalami penurunan dari tahun ke tahun sehingga perusahaan ini mengalami kerugian yang cukup besar yang terjadi pada tahun 2020. Maka dari itu penulis ingin mengetahui bagaimana kinerja keuangan PT MD Pictures Tbk berdasarkan analisis rasio profitabilitas dalam bentuk Tugas Akhir yang berjudul **“ANALISIS PROFITABILITAS UNTUK MENGUKUR KINERJA KEUANGAN PT MD PICTURES TBK YANG TERDAFTAR DI BURSA EFEK INDONESIA TAHUN 2018-2020”**.

B. Rumusan Masalah

Berdasarkan latar belakang yang telah diuraikan sebelumnya, maka yang menjadi rumusan masalah dalam tugas akhir ini adalah Bagaimana kinerja keuangan PT MD Pictures Tbk berdasarkan analisis rasio profitabilitas?

C. Tujuan Penelitian

Berdasarkan rumusan masalah diatas maka tujuan penelitian ini adalah untuk mengetahui bagaimana kinerja keuangan dari PT MD Pictures Tbk berdasarkan analisis rasio profitabilitas.

D. Manfaat Penelitian

Dari penelitian yang dilakukan diharapkan akan memberi manfaat bagi pihak-pihak terkait, yaitu:

1. Bagi perusahaan, dapat digunakan sebagai masukan dalam rangka mengurangi permasalahan dan membenahi kinerja yang ada di PT MD Pictures Tbk.
2. Bagi penulis, dengan adanya penelitian ini dapat menambah wawasan dan pengetahuan, serta mengimplementasikan konsep dan teori dalam praktek yang sebenarnya, khususnya mengenai konsep rasio profitabilitas.
3. Bagi pembaca, penelitian ini dapat digunakan sebagai salah satu bahan bacaan atau bahan pertimbangan yang berguna dalam mengetahui perkembangan yang dapat dilihat dari kinerja PT MD Pictures Tbk yang terdaftar di Bursa Efek Indonesia.

BAB V

PENUTUP

A. Kesimpulan

Berdasarkan data yang telah diolah pada bab sebelumnya dapat disimpulkan bahwa:

1. Berdasarkan perhitungan yang telah dilakukan kinerja keuangan PT MD Pictures Tbk dengan menggunakan rasio profitabilitas dikatakan kurang baik. dilihat dari hasil perhitungan ROA (*Return On Assets*) cenderung mengalami penurunan selama tiga tahun dari tahun 2018 sampai dengan tahun 2020 yang disebabkan oleh menurunnya jumlah aset yang dimiliki oleh perusahaan, aset yang dimaksud adalah aset yang akan dikelola perusahaan untuk menghasilkan laba..
2. Berdasarkan perhitungan yang telah dilakukan kinerja keuangan PT MD Pictures Tbk dengan menggunakan rasio profitabilitas dikatakan kurang baik. dilihat dari hasil perhitungan ROE (*Return On Equity*) cenderung mengalami penurunan selama tiga tahun dari tahun 2018 sampai dengan tahun 2020 yang disebabkan oleh tingginya beban dan biaya-biaya perusahaan begitu juga dengan perusahaan yang masih belum mampu menggunakan modal yang dimiliki dengan baik dalam menghasilkan laba.
3. Berdasarkan perhitungan yang telah dilakukan kinerja keuangan PT MD Pictures Tbk dengan menggunakan rasio profitabilitas dilihat dari Net Profit Margin (NPM) yang cenderung mengalami penurunan selama tiga tahun dari tahun 2018 sampai dengan

tahun 2020 yang disebabkan oleh biaya-biaya yang mengalami peningkatan sehingga nilai penjualan mengalami penurunan.

4. Berdasarkan perhitungan yang telah dilakukan kinerja keuangan PT MD Pictures Tbk dengan menggunakan rasio profitabilitas dilihat dari Gross Profit Margin (GPM) dikatakan kurang baik karena mengalami penurunan selama tiga tahun dari tahun 2018 sampai dengan tahun 2020 yang disebabkan rendahnya biaya produksi yang berhubungan dengan harga pokok penjualan yang mengalami penurunan sehingga Gross Profit Margin (GPM) mengalami penurunan dan juga dipicu karena adanya penurunan pada laba kotor. Namun pada tahun 2016 perusahaan mampu mencapai peningkatan kembali.

Berdasarkan penilaian ROA,ROE,NPM, dan GPM diatas disimpulkan bahwa kinerja keuangan PT MD Pictures dikatakan kurang baik karena mengalami penurunan perolehan laba serta mengalami kerugian yang signifikan pada tahun 2020 akibat adanya fenomena covid 19 sehingga penjualan perusahaan mengalami penurunan yang begitu drastis dari tahun 2019 ke tahun 2020.

B. Saran

1. Untuk meningkatkan dan mengoptimalkan kinerja keuangan, PT MD Pictures Tbk perlu meningkatkan penjualan agar dapat menekan biaya beban pokok penjualan sehingga laba dapat diperoleh dan ditingkatkan.
2. Perusahaan perlu meningkatkan jumlah aset perusahaan serta modal sendiri agar dapat menekan beban usaha perusahaan.

3. Perusahaan harus mengendalikan pencapaian profitabilitas dan memperbaiki pencapaian profitabilitas nya agar kinerja keuangan perusahaan menjadi lebih baik.

DAFTAR PUSTAKA

- Brealey.*et al.*.2007.Dasar-Dasar Manajemen Keuangan.Jakarta:Erlangga.
- Dwi Prastowo dan Rifka Julianti. 2005. *Analisis Laporan Keuangan. Konsep dan Aplikasi. Edisi Kedua.* UPP AMP YKPN, Yogyakarta.
- Harmono.2011.*Manajemen Keuangan Berbasis Balanced Scorecard Pendekatan Teori,Kasus,Dan Riset Bisnis, Edisi Kesatu.*Jakarta:Bumi Aksara.
- Harrison Jr., Walter T., *et al.*.2012.*Akuntansi Keuanag IFRS Edisi Kedelapan Jilid 1.* Jakarta:Erlangga.
- Ikatan Akuntan Indonesia. 2015. *Pernyataan Standar Akuntansi Keuangan.* Jakarta : Ikatan Akuntan Indonesia.
- Jumingan.2018.*Analisis Laporan Keuangan.*Jakarta:PT.Bumi Aksara
- Kasmir. 2012, *Analisis Laporan Keuangan.* Jakarta : PT. Raja Grafindo Persada.
- Kasmir. 2014. *Analisis Laporan Keuangan.* Edisi 1. Cetakan ke-6, Jakarta: Rajawali Pers.
- Munawir.2017.*Analisis Laporan Keuangan.*Edisi KeduaYogyakarta:Liberty
- Subramanyam, K. R. dan John J. Wild. 2012. *Analisis Laporan Keuangan. Edisi 10. Buku Satu. Yang Dialihbahasakan oleh Dewi Yanti.* Jakarta: Salemba Empat.
- Weston,J.Fred.danEugene F.Brigham.1996.*Dasar-DasarManajemen Keuangan.*Edisi Kesembilan Jilid 1.Jakarta:Erlangga
- Sugiyono. 2012. *Memahami Penelitian Kuantitatif.* Bandung: Alfabeta.