

**ANALISIS RASIO BELANJA PADA KOTA PARIAMAN TAHUN**

**ANGGARAN 2015-2019**

**TUGAS AKHIR**

*Diajukan Kepada Team Penguji Tugas Akhir Perogram Studi Akuntansi D (III)  
Sebagai Salah Satu Persyaratan Guna Memperoleh Gelar Ahli Madya*



**Oleh :**

**NURMAN MUHAMMAD PUTRA**

**2017/17133065**

**PROGRAM STUDI DIPLOMA III JURUSAN AKUNTANSI**

**FAKULTAS EKONOMI**

**UNIVERSITAS NEGERI PADANG**

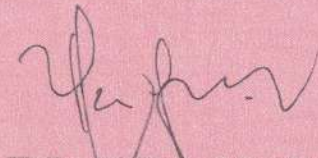
**2020**

**PERSETUJUAN TUGAS AKHIR**

**ANALISIS RASIO BELANJA PADA KOTA PARIAMAN TAHUN  
ANGGARAN 2015 - 2019**

Nama : Nurman Muhammad Putra  
NIM : 17133070  
Program Studi : Akuntansi (D III)  
Fakultas : Ekonomi

Diketahui Oleh  
Ketua Prodi



**Halkadri Fitra, S.E, MM, Ak, CA**  
**NIP. 19800809 201012 1 003**

Padang, Oktober 2020

Disetujui Oleh  
Pembimbing



**Fefri Indra Arza, SE., M.Sc., Ak**  
**NIP. 19730213 1999903 1 003**



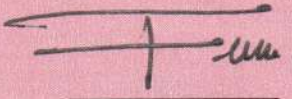
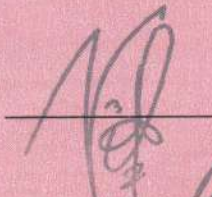
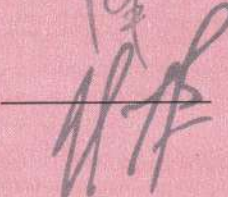
**PENGESAHAN TUGAS AKHIR**

**ANALISIS RASIO BELANJA PADA KOTA PARIAMAN TAHUN  
ANGGARAN 2015 - 2019**

**Nama** : Nurman Muhammad Putra  
**NIM/TM** : 17133065  
**Program Studi** : DIII Akuntansi  
**Fakultas** : Ekonomi

*Dinyatakan Lulus Setelah Dinji di Depan Tim Penguji Tugas Akhir  
Jurusan Akuntansi Fakultas Ekonomi  
Universitas Negeri Padang*

Padang, Oktober 2020

<b>Nama</b>	<b>Tim Penguji</b>	<b>Tanda Tangan</b>
Fefri Indra Arza, SE., M.Sc., Ak	(Ketua)	
Vita Fitria Sari, SE., M.Si.	(Anggota)	
Nayang Helmayunita, S.E, M.Sc	(Anggota)	



## SURAT PERNYATAAN

Saya yang bertanda tangan di bawah ini :

Nama : Nurman Muhammad Putra  
NIM/TM : 17133065/2017  
Tempat/Tgl. Lahir : Padang/29 Juni 1998  
Program Studi : Akuntansi (DIII)  
Fakultas : Ekonomi  
Alamat : Jl. Perjuangan VII No. 6 Tanjung Berok  
No. Handphone : 088271940953  
Judul Tugas Akhir : Analisis Rasio Belanja Pada Kota Pariaman Tahun Anggaran 2015-2019

Dengan ini saya menyatakan bahwa :

1. Tugas Akhir saya ini adalah asli dan belum pernah diajukan untuk kepentingan akademik baik di Universitas Negeri Padang maupun di perguruan tinggi lain.
2. Karya tulis ini murni gagasan, rumusan, dan pemikiran saya sendiri tanpa bantuan pihak lain kecuali arahan pembimbing.
3. Dalam Tugas Akhir ini tidak terdapat karya atau pendapat yang ditulis atau diterbitkan orang lain kecuali sebagai acuan atau kutipan dengan mengikuti tata penulisan karya ilmiah yang lazim.
4. Tugas Akhir ini sah apabila telah ditandatangani asli oleh pembimbing, tim penguji, dan ketua program studi.

Demikian pernyataan ini saya buat dengan sesungguhnya dan apabila dikemudian hari terdapat ketidak benaran dalam pernyataan ini, maka saya bersedia menerima sanksi berupa pencabutan gelar akademik yang telah saya peroleh karena Tugas Akhir ini, serta sanksi lainnya sesuai aturan yang berlaku di Fakultas Ekonomi Universitas Negeri Padang.

Padang, Oktober 2020

Yang menyatakan,

  
  
Nurman Muhammad Putra  
17133065

## **ABSTRAK**

**Nurman Muhammad Putra : Analisis Belanja Pada Kota Pariaman Tahun  
Anggaran 2015 - 2019**

**Pembimbing : Fefri Indra Arza, SE., M.Sc., Ak**

Penelitian ini bertujuan untuk mengetahui dan menganalisis kondisi Belanja Kota Pariaman. Penulis merasa penting untuk mengetahui bagaimana kinerja Kota Pariaman yang merupakan salah satu pemerintah daerah di Indonesia. Penelitian ini menggunakan Teknik Analisis Belanja, yaitu Analisis Varian, Analisis Pertumbuhan, Analisa Keserasian dan Analisis Efisiensi. Tujuan dilakukan penelitian ini adalah untuk mengetahui kinerja keuangan Pemerintah Daerah selama 5 tahun.

Jenis penelitian yang dilakukan adalah berbentuk deskriptif. Bentuk penelitian yang dilakukan penulis adalah studi kasus, yaitu penelitian terhadap data belanja kota Pariaman, dari data itu kemudian dianalisis dan ditarik kesimpulan. Metode penelitian yang digunakan dalam penelitian ini adalah metode analisis kuantitatif. Penelitian kuantitatif adalah penelitian yang banyak menuntut penggunaan angka, mulai dari pengumpulan data, penafsiran terhadap data tersebut, serta penampilan dari hasilnya.

Berdasarkan analisa data yang dilakukan, diperoleh kesimpulan bahwa Kota Pariaman memiliki kinerja yang cukup baik. Hal ini dapat dilihat dari indikator rasio laporan keuangan yang menunjukkan kemampuan pemerintah untuk membiayai belanja daerah.

Kata Kunci : Kinerja, rasio, belanja, laporan realisasi anggaran.

## **KATA PENGANTAR**

Puji syukur alhamdulillah penulis ucapkan kehadiran Allah SWT. Yang telah melimpahkan rahmat dan karunianya. Sebagai judul Tugas Akhir yaitu “**Analisis Belanja Pada Kota Pariaman Tahun Anggaran 2015 - 2019**”. Tugas Akhir ini merupakan persyaratan yang harus dipenuhi sebagai pelengkap mata kuliah dan untuk dapat menyelesaikan program studi Diploma III pada Fakultas Ekonomi Universitas Negeri Padang.

Dalam proses penyusunan tugas akhir ini, penulis banyak mendapatkan bimbingan, arahan dan bantuan baik moril maupun materi dari berbagai pihak. Untuk itu penulis mengucapkan terima kasih yang sebesar-besarnya kepada :

1. Terima kasih kepada kedua orangtua yang sangat saya sayangi dan cintai yang selalu memberikan do'a, dukungan dan motivasi.
2. Bapak Dr. Idris, M.Si selaku Dekan Fakultas Ekonomi Universitas Negeri Padang.
3. Bapak Halkadri Fitra, SE, MM, Ak. Selaku Ketua Prodi Diploma III Fakultas Ekonomi Universitas Negeri Padang yang selalu memberikan saya berbagai informasi dan juga semangat.
4. Fefri Indra Arza, SE., M.Sc., Ak Selaku pembimbing Tugas Akhir yang dengan sabar memerikan arahan, bimbingan, serta nasehat dalam berbagai hal terutama dalam penyusunan tugas akhir ini.

5. Vita Fitria Sari, SE., M.Si. selaku pembimbing akademik yang telah menuntun dari awal perkuliahan memberi arahan dan masukan yang sangat bermanfaat.
6. Bapak dan Ibu dosen, staff pengajar dan pegawai program studi DIII FE UNP yang telah memberikan bantuan dan meluangkan waktu demi kelancaran penyusunan Tugas Akhir ini.
7. Untuk uda – uda, adik dan kedua kakak ipar, yang selalu memberi arahan serta motivasi untuk mengerjakan tugas akhir ini.
8. Kepada senior dan alumni Universitas Negeri Padang, terutama yang selalu memberi masukan dan memberi motivasi, tips dan ilmu berharga berharga.
9. Sahabat-sahabat yang telah menjadi tempat berbagai canda tawa, dan tangis selama menjalani perkuliahan. Dan teman-teman mahasiswa program studi Diploma III Akuntansi tahun 2017 Fakultas Ekonomi Universitas Negeri Padang dan semua pihak yang telah ikut memberikan dorongan dalam menyelesaikan Tugas Akhir ini.
10. Karyawan & karyawan CV. Rani Ismael yang membantu melancarkan dalam proses tugas akhir
11. Terimakasih kepada seluruh pihak yang yang tidak dapat disebutkan diatas, yang telah ikut membantu, memberikan saran, nasihat, do'a dan semangatnya kepada penulis.

Dengan keterbatasan pengetahuan, penulis menyadari bahwa Tugas Akhir ini masih jauh dari kesempurnaan dalam analisis dan pembahasan. Untuk itu penulis berharap adanya masukan ataupun saran dan pembahsan. Untuk itu penulis

berharap adanya masukan ataupun saran berbagai pihak untuk kesempurnaan Tugas Akhir ini, semoga bermanfaat khususnya bagi diri pribadi, Almamater, Lembaga dan orang banyak pada umumnya.

Padang, September 2020

Nurman Muhammad Putra



## Daftar Isi

ABSTRAK.....	i
KATA PENGANTAR .....	ii
Daftar Isi .....	v
BAB I.....	1
A. Latar Belakang Masalah.....	1
Tabel 1 .....	5
Laporan Anggaran dan Realisasi Belanja Pemerintah Kota Pariaman Tahun Anggaran 2015-2019 .....	5
B. Rumusan Masalah .....	5
C. Tujuan Penelitian.....	6
D. Manfaat Penelitian .....	6
BAB II.....	8
A. Laporan Realisasi Anggaran .....	8
B. Belanja .....	11
C. Analisis Kinerja Anggaran Belanja .....	17
BAB III.....	22
A. Bentuk Penelitian .....	22
B. Lokasi dan Waktu Penelitian.....	22
C. Rancangan Penelitian .....	22
D. Objek Penelitian .....	23
E. Teknik Pengumpulan Data .....	24
F. Teknik Analisis Data .....	24
BAB IV.....	25
A. Gambaran umum .....	25
Gambar 1 Struktur Organisasi.....	28
B. Pembahasan.....	29
Tabel 2 Analisis Varian Belanja Tahun 2015 .....	29
Tabel 3 Analisis Varian Belanja Tahun 2016 .....	31
Tabel 4 Analisis Varian Belanja Tahun 2017 .....	33
Tabel 5 Analisis Varian Belanja Tahun 2018 .....	35

Tabel 6 Analisis Varian Belanja Tahun 2019 .....	37
Tabel 7 Trend Analisis Varian Belanja Tahun 2015 – 2019 .....	39
Tabel 8 analisis pertumbuhan belanja tahun 2015 .....	41
Tabel 9 Analisis Pertumbuhan Belanja Tahun 2016 .....	43
Tabel 10 Analisis Pertumbuhan Belanja Tahun 2017 .....	45
Tabel 11 Analisis Pertumbuhan Belanja Tahun 2018 .....	47
Tabel 12 Analisis Pertumbuhan Belanja Tahun 2019 .....	48
Tabel 13 trend analisis pertumbuhan belanja tahun 2015-2019.....	50
Tabel 14 Analisis Keserasian Belanja Tahun 2015 .....	52
Tabel 15 Analisis Keserasian Belanja Tahun 2016.....	53
Tabel 16 Analisis Keserasian Belanja Tahun 2017.....	54
Tabel 17 Analisis Keserasian Belanja Tahun 2018.....	56
Tabel 18 Analisis Keserasian Belanja Tahun 2019.....	57
Tabel 19 Trend Analisis Keserasian Belanja Tahun 2015 - 2019 .....	58
Gambar 3 Keserasian Belanja Kota Pariaman tahun 2015 - 2019.....	59
Tabel 20 Analisis Efisiensi Belanja Tahun 2015 .....	60
Tabel 21 Analisis Efisiensi Belanja Tahun 2016 .....	61
Tabel 22 Analisis Efisiensi Belanja Tahun 2017 .....	63
Tabel 23 Analisis Efisiensi Belanja Tahun 2018 .....	64
Tabel 24 Analisis Efisiensi Belanja Tahun 2019. ....	66
Tabel 25 Trend Analisis Efisiensi Belanja Tahun 2015 - 2019. ....	67
BAB V.....	68
A. Kesimpulan.....	68
B. Saran .....	69
Daftar Pustaka .....	71

## **BAB I**

### **PENDAULUAN**

#### **A. Latar Belakang Masalah**

Laporan keuangan merupakan laporan yang terstruktur mengenai posisi keuangan dan transaksi-transaksi yang dilakukan oleh suatu entitas pelaporan. Tujuan umum laporan keuangan adalah menyajikan informasi mengenai posisi keuangan, realisasi anggaran lebih, arus kas, hasil operasi, dan perubahan suatu entitas yang bermanfaat bagi para pengguna dalam membuat dan mengevaluasi keputusan mengenai alokasi sumber daya secara spesifik, tujuan pelaporan keuangan pemerintah adalah untuk menyajikan informasi yang berguna untuk pengambilan keputusan dan menunjukkan akuntabilitas entitas pelaporan atas sumber daya yang dipercayakan kepadanya.

Peraturan Pemerintah (PP) Nomor 71 tahun 2010 tentang Standar Akuntansi Pemerintah (SAP) menyebutkan komponen-komponen yang terdapat dalam suatu set laporan keuangan terdiri dari laporan pelaksanaan anggaran (*budgetary reports*) dan laporan finansial. Laporan pelaksanaan anggaran terdiri dari laporan realisasi anggaran, laporan perubahan saldo anggaran lebih. Sedangkan laporan finansial terdiri dari neraca, laporan operasional, laporan arus kas, dan laporan perubahan ekuitas.

Laporan Realisasi Anggaran merupakan jenis laporan keuangan pemerintah yang lebih dahulu dihasilkan sebelum kemudian diisyratkan untuk membuat laporan neraca dan laporan arus kas. Anggaran dalam pemerintah merupakan



tulang punggung (*back-bone*) penyelenggaraan pemerintah. Laporan Realisasi Anggaran adalah laporan yang menyajikan ikhtisar sumber, alokasi, dan pemakaian sumber daya keuangan yang dikelola oleh pemerintah daerah, yang menggambarkan perbandingan antara anggaran dan realisasinya dalam satu periode pelaporan. Unsur yang di cakup secara langsung oleh Laporan Realisasi Anggaran terdiri dari pendapatan-LRA, belanja, transfer, dan pembiayaan.

Dalam Pernyataan Akuntansi Pemerintahan (PSAP) nomor 2 menjelaskan bahwa belanja diakui pada saat terjadinya pengeluaran dari rekening kas umum Negara/daerah. Khusus pengeluaran melalui bendahara, pengeluaran pengakuannya terjadi pada saat pertanggungjawaban atas pengeluaran tersebut disahkan oleh unit yang mempunyai fungsi perbendaharaan. Menurut Standar Akuntansi Pemerintahan (SAP), pengertian belanja modal adalah pengeluaran yang dilakukan dalam rangka pembentukan modal yang memberikan manfaat lebih dari satu periode akuntansi, termasuk pemeliharaan yang sifatnya mempertahankan atau menambah masa manfaat, serta meningkatkan kapasitas dan kualitas aset. Belanja diklasifikasikan menurut klasifikasi ekonomi (jenis belanja), organisasi, dan fungsi. Klarifikasi ekonomi adalah pengelompokan belanja untuk melaksanakan suatu aktivitas. Klasifikasi ekonomi untuk pemerintah pusat yaitu belanja pegawai, belanja barang, belanja modal, bunga, subsidi, hibah, bantuan sosial, dan belanja lain-lain.

Mengukur rasio belanja dapat dilakukan dengan cara melihat laporan belanja pada laporan realisasi anggaran secara tidak langsung mencerminkan berapa rasio antara anggaran dan realisasi belanja yang dapat diukur melalui rasio-

rasio belanja. Penulis menggunakan analisis rasio belanja yang dilakukan dengan mengambil data laporan belanja selama lima periode. Analisis rasio yang digunakan diantaranya analisis rasio pertumbuhan belanja, analisis rasio varian belanja, analisis rasio keserasian belanja, dan analisis rasio efisiensi belanja.

Analisis pertumbuhan belanja berguna untuk mengetahui perubahan belanja dari tahun ke tahun baik dari sisi anggaran maupun realisasinya, apakah mengalami kenaikan atau penurunan dari satu periode ke periode berikutnya. Analisis varian belanja merupakan selisih antara realisasi belanja dengan yang dianggarkan. Informasi selisih antara realisasi dengan anggaran tersebut sangat membantu pengguna laporan dalam memahami dan menganalisis kinerja keuangan belanja. Pemerintah daerah dikatakan memiliki kinerja keuangan belanja yang baik apabila mampu merealisasikan belanja lebih kecil atau maksimal sama dari jumlah yang dianggarkan (target anggaran) dengan syarat kualitas dan kuantitas realisasi belanja sama dengan yang dianggarkan. Analisis keserasian belanja berguna untuk menjelaskan keseimbangan antar belanja. Hal ini berhubungan dengan fungsi anggaran sebagai alat distribusi, alokasi dan stabilitas. Analisis efisiensi belanja merupakan perbandingan antara realisasi belanja dengan target anggaran belanja. Rasio ini menunjukkan kemampuan pemerintahan daerah untuk mencapai target yang telah ditetapkan dalam APBN

Sektor perdagangan merupakan sektor yang menyerap tenaga paling banyak di Kota Pariaman, yang kemudian disusul oleh sektor jasa, di mana pada kota ini terdapat dua unit pasar induk tradisional yakni pasar Pariaman dan Pasar Kuraitaji serta pasar pembantu yakni Pasar Pagi Nareh, Pasar Cubadak Aia dan

Pasar Cubadak Mentawai. Sektor industri cukup berkembang di Kota ini terutama industri kimia dan logam. Sedangkan sektor pertanian masih menjanjikan bagi masyarakat setempat dimana sampai tahun 2007 luas areal persawahan yang masih dimiliki kota ini adalah 36.81% dari total luas wilayahnya, dan sektor pertanian ini juga memberikan kontribusi paling besar yaitu 27,06% dari total PDRB Kota Pariaman, oleh karena itu memerlukan anggaran yang cukup dan realisasi yang tepat sasaran untuk mengelola Kota Pariaman, tidak hanya pada sektor perdagangan dan jasa, sektor lainnya juga harus dikembangkan seperti hasil laut yang melimpah karena tidak bisa dipungkiri Kota Pariaman terdapat pantai yang cukup luas.

Berdasarkan data yang disajikan di bawah, terjadi penurunan dan peningkatan terhadap realisasi dan anggaran belanja. Peningkatan pada anggaran terjadi pada tahun 2015 hingga 2017, tetapi pada tahun 2017 realisasi mengalami penurunan dari realisasi tahun 2016, pada tahun 2018 anggaran menurun dari anggaran tahun 2017 sebesar Rp.9.996.570.347,94 begitupun dengan realisasinya yang turun sebesar Rp.6.530.261.833,17 pada tahun 2018. Pada tahun 2019 anggaran sebesar Rp.752.935.723.418,03 naik dari tahun sebelumnya, anggaran tahun 2018 sebesar Rp.715.253.647.657,53. Mengalami kenaikan.



**Tabel 1**  
**Laporan Anggaran dan Realisasi Belanja Pemerintah Kota Pariaman Tahun Anggaran 2015-2019**

Tahun	Anggaran (Rp)	Realisasi (Rp)	Presentase
2015	708.177.582.078,77	579.810.102.498.,00	81,87%
2016	720.203.333.887,57	664.690.733.675.,18	92,29
2017	725.250.218.005,47	641.311.902.997,40	88,43%
2018	715.253.647.657,53	634.781.64 1.164,23	88,75%
2019	752.935.723.418,03	703.463.292.078,60	93,43%

*Sumber Data : E-PPID BPK Sumatera Barat*

Dari uraian di atas penulis ingin mengetahui bagaimana rasio belanja Pemerintah Kota Pariaman berdasarkan laporan realisasi dan anggaran belanja tahun 2015 sampai tahun 2019 menggunakan analisis rasio belanja pada Pemerintah Koa Pariaman. Berkaitan dengan hal tersebut, maka penulis mengambil judul “Analisis Belanja Pada Kota Pariaman Tahun Anggaran 2015-2019”

## **B. Rumusan Masalah**

Adapun rumusan masalah dalam penelitian ini adalah sebagai berikut :

- 1) Bagaimana Analisis Pertumbuhan Belanja Pada Kota Pariaman Pada Tahun Anggaran 2015-2019?
- 2) Bagaimana Analisis Varian Belanja Pada Kota Pariaman Pada Tahun Anggaran 2015-2019?

- 3) Bagaimana Analisis Keserasian Belanja Pada Kota Pariaman Pada Tahun Anggaran 2015-2019?
- 4) Bagaimana Analisis Efisiensi Belanja Pada Kota Pariaman Pada Tahun Anggaran 2015-2019?

### **C. Tujuan Penelitian**

Adapun yang akan dicapai dalam penelitian ini yaitu :

- 1) Untuk melihat dan menganalisis keuangan Kota Pariaman pada tahun anggaran 2015-2019 dengan menggunakan analisis pertumbuhan belanja
- 2) Untuk melihat dan menganalisis rasio keuangan Kota Pariaman pada tahun anggaran 2015-2019 dengan menggunakan analisis varian belanja
- 3) Untuk melihat dan menganalisis rasio keuangan Kota Pariaman pada tahun anggaran 2015-2019 dengan menggunakan analisis keserasian belanja
- 4) Untuk melihat dan menganalisis rasio keuangan Kota Pariaman pada tahun anggaran 2015-2019 dengan menggunakan analisis efisiensi belanja.

### **D. Manfaat Penelitian**

- 1) Bagi penulis
  - a) Sebagai aplikasi dan pengembangan terhadap teori-teori yang telah dipelajari di perkuliahan untuk dapat diterapkan pada permasalahan dalam dunia nyata yang berkaitan dengan masalah manajemen keuangan dan untuk memenuhi syarat dalam menempuh ujian Ahli Madya Fakultas Ekonomi Universitas Negeri Padang.

b) Penelitian ini dapat mengaplikasikan ilmu yang telah penulis peroleh selama mengikuti kegiatan perkuliahan serta memperdalam pengetahuan dan wawasan penulis terhadap rasio belanja Pemerintah Kota Pariaman

## 2. Bagi Pemerintah

Hasil penelitian ini diharapkan nantinya dapat membantu dalam mengevaluasi kinerja Pemerintah Kota Pariaman terutama bagi perencanaan dan pengambilan keputusan pembangunan ke depan, dalam menentukan anggaran belanja supaya tepat sasaran dan lebih efisien dalam penggunaan anggaran tiap tahunnya.

## 3. Bagi Pembaca

Diharapkan hasil penelitian ini dapat dijadikan referensi yang berguna dalam melaksanakan penelitian, maupun studi lebih lanjut serta bahan rujukan dalam melihat keadaan atau kondisi Pemerintah Kota Pariaman secara benar dan objektif.



## **BAB V**

### **PENUTUP**

#### **A. Kesimpulan**

Berdasarkan hasil penelitian dan analisis laporan realisasi anggaran belanja pada laporan keuangan Kota Pariaman tahun anggaran 2015 – 2019, sesuai dengan tujuan penelitian maka hasil yang disimpulkan sebagai berikut :

Hasil kinerja keuangan belanja Kota Pariaman secara umum dapat dikatakan baik, tetapi dalam pertumbuhan belanja mengalami pertumbuhan negatif di tiga tahun dan pada keserasian belanja belum terjadi keseimbangan antara belanja operasi dan belanja modal.

- a) Kinerja keuangan belanja Kota Pariaman dilihat dari analisis varian belanja Kota Pariaman selama tahun 2015 – 2019, secara umum dikatakan baik, hal ini ditunjukkan dengan rata – rata target realisasi sebesar 88,95%. Tetapi dilihat dari nilai selisih yang cukup signifikan, yang berarti ada kelemahan dalam menentukan anggaran. Dan kemungkinan ada program yang sudah direncanakan tetapi tidak terlaksa, yang berakibat selisih anggaran yang cukup besar pada setiap tahunnya.
- b) Kinerja keuangan belanja Kota Pariaman dilihat dari analisis pertumbuhan belanja pada tahun 2015 – 2019, secara umum menunjukkan pertumbuhan positif, hal ini ditunjukkan dengan rata – rata pertumbuhan sebesar 3,74%. Ini juga diharapkan dapat meningkatkan

pertumbuhan Kota Pariaman, baik dari segi ekonomi, pembangunan dll.

- c) Kinerja keuangan belanja Kota Pariaman dilihat dari analisis keserasian belanja Kota Pariaman pada tahun 2015 – 2019, secara umum dana yang dimiliki Kota Pariaman dialokasikan pada belanja operasi dan pada belanja modal hanya relatif kecil. Selama tahun 2015 - 2019 rata – rata belanja operasi 72,21% dan belanja modal 27,77%. Dapat dilihat bahwa biaya pembangunan pada Kota Pariaman masih sedikit dibandingkan biaya yang dikeluarkan untuk operasional seperti gaji karyawan, belanja barang dan lain-lain.
- d) Kinerja keuangan belanja Kota Pariaman dilihat dari analisis efesiensi belanja Kota Pariaman selama tahun 2015 – 2019, realisasi anggaran tidak ada yang melebihi dari anggaran belanja yang telah ditentukan dan secara umum Kota Pariaman telah mampu melakukan efesiensi penggunaan anggaran belanja sehingga tidak terjadi pemborosan anggaran.

## **B. Saran**

- 1. Bagi Kota Pariaman
  - a) Supaya lebih tepat dalam merencanakan anggaran, dan menjalankan setiap program yang telah direncanakan.
  - b) Untuk kinerja keuangan belanja pada Kota Pariaman agar dapat meningkatkan pertumbuhan belanja terus naik sehingga tidak ada terjadinya pertumbuhan negatif.

- c) Dapat terus mengefisienkan anggaran belanja operasi dan belanja modal supaya tidak terjadi pemborosan anggaran.
- d) Supaya dapat mengimbangi belanja operasi dengan belanja modal, agar pertumbuhan pembangunan pada Kota Pariaman lebih maju sehingga perekonomian Kota Pariaman naik.

2. Bagi Peneliti Selanjutnya :

- a) Diharapkan untuk dapat meningkatkan penelitian yang berhubungan dengan kinerja keuangan pemerintah daerah dan menambah rasio – rasio keuangan lainnya.
- b) Dapat menambah periode tahun anggaran agar lebih akurat.

## Daftar Pustaka

- Bastian, I. (2010). *Akuntansi Sektor Publik*. Jakarta: Erlanga.
- Chrisman Youlli Karinda, V. H. (2016). Analisis Kinerja Anggaran Belanja Pengelolaan keuangan dan Barang milik Daerah Provinsi Sulawesi Utara. *Jurnal Akuntansi*, 3.
- Darise, N. (2008). *Akuntansi Keuangan Daerah (Akuntansi Sektor Publik)*. Jakarta : PT. Indeks.
- Erlina. (2008). *Metologi Penelitian Bisnis : Untuk Akuntansi dan Manajemen, edisi 2*. Medan: USU Press.
- Fitra, H. (2019). *Analisis Laporan Keuangan Pemerintah Daerah*. Padang: UNP.
- Halim, A. (2007). *Akuntansi Sektor Publik Akuntansi Keuangan Daerah*. Jakarta: Salemba Empat.
- Harapan, S. S. (2015). *Analisis Kritis atau Laporan Keuangan*. Jakarta: Rajawali Pers.
- Hery. (2016). *Analisis Laporan Keuangan*. Jakarta: Gasindo.
- IFRS, K. (2012). *Akuntansi Keuangan Menengah Berbasis PSAK*. Jakarta: Salemba Empat.
- Indonesia, P. R. (2010). *Peraturan Pemerintah Republik Indonesia No.71 Tahun 2010, Tentang Standar Akuntansi Pemerintah*. Jakarta.
- Karinda, C. Y., Hat, V., & Mawikere, L. (2016). Analisis kinerja Anggaran BElanja Pada Badan Pengelola KEuangan dan Barang Milik Daerah Provinsi Sulawesi Utara. *Jurnal Akuntansi*.
- Kasiram. (2008). *Metologi Penelitian Kualitatif dan kuantitaitf*.
- Kuangan, B. P. (2020). *E-PPID*. Diambil kembali dari [sumbar-ppid.bpk.go.id](http://sumbar-ppid.bpk.go.id)
- Kuangan, M. (2011). Peraturan Menteri Keuangan Nomor 101/PMK.02/2011. *Klasifikasi Anggaran*, Lahiran III.
- Lomboan, S. M., Ilat, V., & Elim, I. (2016). Analisis Belanja Langsung Padan Dinas Kesehatan Provisnsi Sulawesi Utara. *Journal Penelitian Manajemen*, 955.
- Mahmudi. (2010). *Analisis Laporan Keuangan Pemerintah Daerah. Edisi Kedua*. Yogyakarta: UPP STIM YKPN.
- Mahsun, M. (2009). *Pengukuran kinerja Sektor Publik*. Yogyakarta: BPFE.
- Mardiasmo. (2009 : 1). Analisis Kinerja Anggaran Belanja pada Badan Pengelola Keuangan dan Barang Milik Daerah Provinsi Sulawesi Utara. *Chrisman Youli Karinda*, 3.
- Martina, D., NPS, S. V., Wardhani, R., Farahmita, A., & Tanujaya, E. (2014). *Akuntansi Keungan Menengah Berbasis PSAK*. Jakarta: Salemba Empat.