

**ANALISIS PROFITABILITAS PADA PT. BANK RAKYAT INDONESIA  
TAHUN 2010-2012**

**TUGAS AKHIR**

*Diajukan Kepada Tim Penguji Tugas Akhir Program Studi Manajemen Perdagangan (DIII)  
Sebagai Salah Satu Persyaratan Guna Memperoleh Gelas Ahli Madya*



Oleh  
**JUMELA RIZFI**  
NIM. 1109225

**PROGRAM STUDI MANAJEMEN PERDAGANGAN (DIII)  
PROGRAM DIPLOMA III FAKULTAS EKONOMI  
UNIVERSITAS NEGERI PADANG  
2014**

**HALAMAN PERSETUJUAN**


**TUGAS AKHIR**

**ANALISIS PROFITABILITAS PADA PT. BANK RAKYAT INDONESIA Tbk.  
TAHUN 2010 SAMPAI 2012**


Nama : Jumela Rizfi  
Nim/Bp : 1109225/2011  
Program Studi : Manajemen Perdagangan (DIII)  
Fakultas : Ekonomi

Padang, Agustus 2014

Diketahui Oleh  
Ketua Prodi Diploma III

  
**Perengki Susanto, SE, M.Sc**  
NIP. 19810404 200501 1 002

Disetujui Oleh  
Pembimbing

  
**Rahmiati, SE, M.Sc**  
NIP. 19740424 199802 2 001




**PENGESAHAN TUGAS AKHIR**

ANALISIS PROFITABILITAS PADA PT. BANK RAKYAT INDONESIA Tbk.  
TAHUN 2010 SAMPAI 2012

Nama : Jumela Rizfi  
Nim/Bp : 1109225/2011  
Program Studi : Manajemen Perdagangan (DIII)  
Fakultas : Ekonomi

Dinyatakan Lulus Setelah Diuji di Depan Tim Penguji Tugas Akhir  
Program Studi Manajemen Perdagangan (DIII) Fakultas Ekonomi  
Universitas Negeri Padang

Padang, September 2014

Nama	Tim Penguji	Tanda Tangan
1. Rahmiati, SE, M.Sc	(Ketua)	
2. Firman, SE, M.Sc	(Anggota)	
3. Abel Tasman, SE, MM	(Anggota)	

## SURAT PERNYATAAN

Saya yang bertanda tangan dibawah ini :

Nama : Jumela Rizfi  
Tahun Masuk/NIM : 2011/ 1109225  
Tempat/Tgl. Lahir : Padang, 16 April 1993  
Program Studi : Manajemen Perdagangan (DIII)  
Keahlian : Pasar Modal  
Fakultas : Ekonomi  
Alamat : Jl. Lolong Karan no.19 RT 01/RW 02 Kel. Sungai Sapih  
Kec. Kuranji Padang  
Judul Tugas Akhir : Analisis Profitabilitas Pada Bank Rakyat Indonesia Tbk  
tahun 2010 sampai 2012

Dengan ini saya menyatakan bahwa :

1. Tugas akhir saya ini adalah asli dan belum pernah diajukan untuk kepentingan akademik baik di Universitas Negeri Padang maupun di perguruan tinggi lain.
2. Karya tulis ini murni gagasan, rumusan dan pemikiran saya sendiri tanpa bantuan pihak lain kecuali arahan pembimbing.
3. Dalam tugas akhir ini tidak terdapat karya atau pendapat yang ditulis atau diterbitkan orang lain kecuali sebagai acuan atau kutipan dengan mengikuti tata penulisan karya ilmiah yang lazim.
4. Tugas akhir ini sah apabila telah ditandatangani asli oleh pembimbing, tim penguji dan ketua program studi.

Demikian pernyataan ini saya buat dengan sesungguhnya dan apabila dikemudian hari terdapat ketidak benaran dalam pernyataan ini, maka saya bersedia menerima sanksi berupa pencabutan gelar akademik yang telah saya peroleh karena ttugas akhir ini, serta sanksi lainnya sesuai aturan yang berlaku.

Padang, Agustus 2014

Yang menyatakan,



Jumela Rizfi  
NIM. 1109225

## **ABSTRAK**

**Jumela Rizfi 1109225/2011 : Analisis Profitabilitas pada PT. Bank Rakyat Indonesia Tbk, tahun 2010-2012**

**Pembimbing : Rahmiati, SE, M.Sc**

Beberapa faktor yang berpengaruh terhadap tingkat kesehatan bank antara lain adalah analisis profitabilitas yang diwakili dengan rasio-rasio keuangan yang dapat digunakan untuk memprediksi kesehatan bank yaitu ROA, ROE, NIM dan BOPO. Penelitian ini mengkaji tentang analisis profitabilitas PT Bank Rakyat Indonesia Tbk Tahun 2010 sampai 2012. Tujuan dari penelitian ini adalah untuk menganalisis tingkat profitabilitas PT Bank Rakyat Indonesia Tbk pada tahun 2010-2012 guna melihat kemampuan BRI dalam menghasilkan labanya.

Penelitian ini digolongkan sebagai penelitian deskriptif. Adapun objek penelitian ini adalah PT Bank Rakyat Indonesia Tbk. Analisis yang digunakan dalam penelitian ini adalah teknik analisis deskriptif yaitu dengan memaparkan dan menjelaskan gambaran data-data yang diperoleh selama penelitian. Data yang digunakan dalam penelitian ini data sekunder berupa laporan keuangan PT Bank Rakyat Indonesia Tbk tahun 2010 sampai 2012.

Berdasarkan hasil penelitian, diketahui ROA yang dihasilkan oleh Bank BRI tiga tahun terakhir selalu mengalami peningkatan dari tahun ketahun yaitu, 4.64%, 4.93% dan 5.15%. Sedangkan ROE, NIM dan BOPO yang dihasilkan selalu mengalami penurunan dari tahun ketahun. Dimana ROE yang dihasilkan sebesar 43.83%, 42.49% dan 38.66%. Sedangkan NIM sebesar 10.77%, 9.58%, 8.42%, serta BOPO yang dihasilkan yaitu 70.86%, 66.69% dan 59.93%.

Dari penelitian tersebut, didapatkan nilai rasio profitabilitas yang mengalami peningkatan dan penurunan yang signifikan. Berdasarkan standar kesehatan kinerja keuangan oleh Bank Indonesia (SE BI No.6/23/DPNP 2004), Bank Rakyat Indonesia termasuk dalam kategori bank yang sehat yang selalu berada pada tingkatan yang pertama.

## KATA PENGANTAR

بِسْمِ اللَّهِ الرَّحْمَنِ الرَّحِيمِ

*Assalamualaikum Warahmatullahi Wabarakatuh*

Alhamdulillahirabbil'alamin, puji syukur senantiasa ucapkan kehadiran Allah SWT atas limpahan rahmat, karunia dan taufik-nya sehingga dapat menyelesaikan Laporan Tugas Akhir Dengan judul “ Analisis Profitabilitas Pada PT.Bank Rakyat Indonesia Tahun 2010 sampai 2012”. Laporan ini ditulis untuk memenuhi salah satu syarat untuk mendapatkan gelar Ahli Madya pada Program Studi Manajemen Perdagangan (DIII) Fakultas Ekonomi Universitas Negeri Padang.

Selesainya tugas akhir ini tentunya tak lepas dari dorongan dan uluran tangan berbagai pihak oleh karena itu penulis mengucapkan terima kasih yang tulus kepada Ibuk Rahmiati, SE, M.Sc selaku pembimbing yang telah memberikan ilmu, pengarahan, perhatian, masukan serta waktu kepada penulis dalam menyelesaikan tugas akhir ini. Selanjutnya penulis mengucapkan terima kasih kepada:

1. Ayahanda dan Ibunda tercinta atas segala restu iklas, doa dan kasih sayang serta motivasi yang dapat membuat ananda mengerti dan memahami arti hidup.
2. Bapak Firman SE,M.Sc selaku pembimbing akademik.
3. Bapak Perengki Susanto SE,M.Sc sebagai Ketua Program Studi Diploma III Fakultas Ekonomi Universitas Negeri Padang.

4. Bapak dan Ibu dosen Serta Tata Usaha Program Studi Diploma III Fakultas Ekonomi Universitas Negeri Padang baik secara langsung dan tidak langsung telah membantu penulisan dan menyelesaikan Tugas Akhir ini.
5. Reka-rekan civitas Akademika senasib dan sepenanggungan yang telah banyak membantu dan memberikan masukan yang berharga.

Penulis menyadari sepenuhnya bahwa tugas akhir ini masih jauh dari kesempurnaan. Namun segala kemampuan telah penulis curahkan untuk memberikan yang terbaik. Oleh karena itu segala masukan dan saran sangat berguna bagi penulis demi kesempurnaan tugas akhir ini. Akhir kata penulis berharap semoga tugas akhir ini bermanfaat bagi kita semua.

Padang, Agustus 2014

Penulis

## DAFTAR ISI

	<b>Halaman</b>
<b>ABSTRAK</b> .....	i
<b>KATA PENGANTAR</b> .....	ii
<b>DAFTAR ISI</b> .....	iv
<b>DAFTAR TABEL</b> .....	vi
<b>DAFTAR GAMBAR</b> .....	vii
<b>BAB I PENDAHULUAN</b>	
A. Latar Belakang .....	1
B. Rumusan Masalah .....	6
C. Tujuan Penelitian .....	7
D. Manfaat Penelitian .....	7
<b>BAB II TINJAUAN PUSTAKA</b>	
A. Pengertian Bank.....	8
B. Jenis-jenis Bank.....	8
C. Laporan Keuangan.....	16
1. Pengertian Laporan Keuangan .....	16
2. Tujuan Laporan Keuangan .....	16
3. Jenis-jenis Laporan Keuangan.....	17
4. Pihak-pihak Yang Memerlukan Laporan Keuangan.....	18
5. Keterbatasan Laporan Keuangan.....	20
D. Analisis Laporan Keuangan.....	20
1. Pengertian Analisis Laporan Keuangan.....	20
2. Tujuan dan manfaat Analisis Laporan Keuangan .....	21
3. Teknik Analisis Laporan Keuangan .....	22
E. Analisis Rasio Keuangan .....	24
1. Pengertian Rasio Keuangan .....	24
2. Jenis-jenis Rasio Keuangan.....	24
F. Analisis Rasio Profitabilitas.....	27

1. Pengertian Profitabilitas .....	27
2. Tujuan dan Manfaat Rasio Profitabilitas.....	28
3. Jenis-jenis Rasio Profitabilitas .....	29

### **BAB III PENDEKATAN PENELITIAN**

A. Bentuk Penelitian.....	37
B. Lokasi dan Waktu Penelitian .....	37
C. Rancangan Penelitian.....	37
1. Jenis Penelitian.....	37
2. Tahapan Penelitian.....	38
3. Objek Penelitian.....	39
4. Sumber Data Yang Digunakan.....	39
5. Teknik Analisis.....	40

### **BAB IV PEMBAHASAN**

A. Gambaran Umum Perusahaan .....	42
1. Sejarah Singkat Bank BRI .....	42
2. Visi dan Misi Bank BNI .....	44
3. Jenis-jenis Tabungan BRI .....	44
4. Struktur Organisasi Bank BRI .....	46
B. Hasil Penelitian .....	50
1. Analisis Profitabilitas dengan menggunakan Rasio ROA .....	50
2. Analisis Profitabilitas dengan menggunakan Rasio ROE.....	52
3. Analisis Profitabilitas dengan menggunakan Rasio NIM.....	53
4. Analisis Profitabilitas dengan menggunakan Rasio BOPO.....	55
C. Pembahasan .....	57

### **BAB V KESIMPULAN DAN SARAN**

A. Kesimpulan .....	59
B. Saran .....	60

### **Daftar Kepustakaan Lampiran**

## DAFTAR TABEL

	<b>Halaman</b>
Tabel 1. Total aset, pendapatan dan laba bersih Bank BRI tahun 2010-2012 .....	4
Tabel 2. Matriks kriteria peringkat komponen ROA .....	32
Tabel 3. Matriks kriteria peringkat komponen ROE .....	33
Tabel 4. Matriks kriteria peringkat komponen NIM .....	34
Tabel 5. Matriks kriteria peringkat komponen BOPO .....	35
Tabel 6. Analisis ROA PT. Bank BRI 2010-2012 .....	50
Tabel 7. Analisis ROE PT. Bank BRI 2010-2012.....	52
Tabel 8. Analisis NIM PT. Bank BRI 2010-2012.....	53
Tabel 9. Analisis BOPO PT. Bank BRI 2010-2012.....	55
Tabel 10. Rekapitulasi tingkat profitabilitas bank BRI 2010-2012.....	56

## Daftar Gambar

	<b>Halaman</b>
Gambar 1. Grafik Perhitungan ROA tahun 2010-2012 .....	51
Gambar 2. Grafik Perhitungan ROE tahun 2010-2012.....	53
Gambar 3. Grafik Perhitungan NIM tahun 2010-2012.....	54
Gambar 4. Grafik Perhitungan BOPO tahun 2010-2012.....	55

# **BAB I**

## **PENDAHULUAN**

### **A. Latar Belakang**

Perusahaan sebagai salah satu bentuk organisasi pada umumnya memiliki tujuan tertentu yang ingin dicapai dalam usaha untuk memperoleh keuntungan yang maksimal demi memenuhi kepentingan para anggotanya. Namun berhasil atau tidaknya perusahaan dalam mencari keuntungan dan mempertahankan perusahaannya tergantung pada manajemen tergantung pada manajemen keuangan. Perusahaan harus memiliki kinerja keuangan yang sehat dan efisien untuk mendapatkan keuntungan atau laba.

Pada awalnya laporan keuangan bagi perusahaan hanya digunakan sebagai alat penguji dari suatu pekerjaan pembukuan. Dengan semakin berkembangnya teknologi informasi, laporan keuangan menjadi sangat penting bagi perusahaan dalam mengambil keputusan. Laporan keuangan sangat penting bagi perusahaan agar bisa melihat bagaimana proses keuangan yang terjadi dalam perusahaan, tingkat efisiensi perusahaan, perkembangan kinerja perusahaan, dan sebagainya.

Melalui analisa laporan keuangan, manajemen bisa melakukan evaluasi dan menentukan langkah-langkah untuk perbaikan kinerja perusahaan serta membandingkan kondisi perusahaan dari tahun sebelumnya dengan tahun sekarang apakah perusahaan tersebut meningkat atau tidak. Laporan keuangan akan lebih berarti bagi pihak-pihak yang berkepentingan apabila data itu diperbandingkan untuk dua periode atau lebih yang dapat mendukung perusahaan dalam mengambil keputusan. Analisis laporan keuangan

merupakan salah satu metode analisis yang paling sering digunakan karena merupakan metode yang paling cepat untuk mengetahui kinerja keuangan perusahaan. Dengan mengetahui kinerjanya, perusahaan dapat mengambil keputusan bisnis yang tepat guna mencapai tujuannya.

Bank merupakan perusahaan jasa yang berfungsi sebagai pengatur lalu lintas pembayaran dari waktu ke waktu. Bank dapat membantu masyarakat dalam menyimpan kekayaan secara aman dan terjamin, tentunya dibutuhkan kepercayaan masyarakat terhadap bank tersebut. Dengan banyaknya bank yang ada di sekitar kita saat ini, membuat para pengguna jasa bank dapat memilih sesuai dengan kebutuhannya dengan benar-benar mengukur tingkat kesehatan dan prestasi bank tersebut sebelum digunakan. Masyarakat tidak bisa percaya begitu saja kepada bank yang kurang memberikan informasi seperti salah satunya profitabilitas usaha dan factor-faktor yang mendukung profitabilitas tersebut.

Perbankan adalah segala sesuatu yang menyangkut bank, mencakup kelembagaan, kegiatan usaha, serta cara dan proses dalam melaksanakan kegiatan usahanya. Sedangkan bank adalah salah satu badan usaha financial yang menghimpun dana dari masyarakat dalam bentuk simpanan dan menyalurkannya kepada masyarakat dalam bentuk kredit dan/atau bentuk-bentuk lainnya dalam rangka meningkatkan taraf hidup masyarakat banyak (Undang-Undang Nomor 10 Tahun 1998).

Sesuai Surat Edaran Bank Indonesia Nomor 6/23/DPNP 31 Mei 2004 kepada semua bank umum yang melaksanakan kegiatan usaha secara

konvensional perihal sistem penilaian tingkat kesehatan bank umum dan Peraturan Bank Indonesia Nomor 6/10/PBI/2004 tanggal 12 April 2004 tentang sistem penilaian tingkat kesehatan bank umum, bank wajib melakukan penilaian tingkat kesehatan. Penilaian tingkat kesehatan bank mencakup penilaian terhadap factor-faktor CAMEL yang terdiri dari *capital (modal)*, *asset quality (kualitas aset)*, *management (manajemen)*, *earnings (laba)*, dan *liquidity (likuiditas)*. Ini menunjukkan bahwa rasio keuangan bermanfaat dalam menilai kondisi keuangan perbankan. Salah satunya yaitu dalam hal peningkatan laba. Pentingnya penilaian tingkat kesehatan bank terhadap laba atau profit yaitu agar nasabah atau pihak-pihak yang berkepentingan yakin untuk menaruh dan menitipkan sebagian aset mereka pada bank tersebut.

Rasio profitabilitas merupakan rasio untuk menilai kemampuan perusahaan dalam menghasilkan keuntungan. Rasio ini juga memberikan ukuran tingkat efektivitas manajemen suatu perusahaan. Intinya bahwa penggunaan rasio ini menunjukkan efisiensi perusahaan (Kasmir, 2010:115). Penting bagi bank menjaga profitabilitasnya tetap stabil bahkan meningkat untuk memenuhi kewajiban kepada pemegang saham, meningkatkan daya tarik investor dalam menanamkan modal, dan meningkatkan kepercayaan masyarakat untuk menyimpan kelebihan dana yang dimiliki pada bank.

Dikarenakan sebagai salah satu patokan untuk pengambilan kebijakan dan keputusan, profitabilitas dikaitkan dengan laba atau keuntungan dan dianggap penting bagi semua pengguna, khususnya investor ekuitas dan kreditor. Bagi investor ekuitas, laba merupakan satu-satunya faktor penentu

dari perubahan nilai efek atau sekuritas. Sedangkan bagi kreditor, laba dan arus kas operasi umumnya merupakan sumber pembayaran bunga dan pokok. Kondisi laba dan profitabilitas bisa dilihat dari laporan keuangan baik itu laporan keuangan periode triwulan, semester, ataupun tahunan. Dari laporan keuangan, akan diolah kembali untuk dianalisis tingkat likuiditas, profitabilitas, ataupun efektivitas sebuah perusahaan.

Bank Rakyat Indonesia (BRI) adalah salah satu bank milik pemerintah yang terbesar di Indonesia. Bank Rakyat Indonesia didirikan pada tanggal 16 Desember 1895. Pada awalnya Bank Rakyat Indonesia (BRI) merupakan Bank Bantuan dan Simpanan Milik Kaum Priyayi Purwokerto, yaitu suatu lembaga keuangan yang melayani orang-orang berkebangsaan Indonesia (pribumi).

Berikut data laporan keuangan yang terdapat pada neraca dan laporan laba rugi di PT. Bank Rakyat Indonesia pada tahun 2010-2012:

Tabel 1. Total aset, pendapatan, dan laba bersih PT. Bank Rakyat Indonesia

Keterangan	Tahun			Peningkatan/ Penurunan	
	2010	2011	2012	2010-2011	2011-2012
Total Aset	404.285.602	469.899.284	551.336.790	16.23%	17.33%
Pendapatan bunga, investasi dan syariah	44.615.162	48.164.348	49.610.421	7.95%	3.00%
Laba bersih	11.558.751	15.296.501	18.681.350	32.34%	22.13%

*Sumber: Laporan Keuangan Tahunan Bank Rakyat Indonesia 2010-2012*

Berdasarkan Tabel 1 data laporan neraca dan laba rugi pada PT. Bank Rakyat Indonesia pada tahun 2010-2012, pada total aset tahun 2010 sampai tahun 2011 mengalami peningkatan sebesar 16.23%. Pada tahun 2011 sampai tahun 2012 mengalami peningkatan sebesar 17.33%. Pada pendapatan bunga,

investasi dan syariah yang di hasilkan pada tahun 2010 sampai tahun 2011 mengalami peningkatan sebesar 7.95%. Pada tahun 2011 sampai tahun 2012 mengalami peningkatan sebesar 3.00%. Pada laba bersih yang dihasilkan pada tahun 2010 sampai 2011 mengalami peningkatan sebesar 32.34%. Pada tahun 2011 sampai 2012 mengalami peningkatan sebesar 22.13%. Dari uraian tersebut dapat disimpulkan bahwa total aset, pendapatan bunga, investasi dan syariah serta laba bersih dari tahun 2010 sampai 2012 mengalami kenaikan dan penurunan yang cukup berarti. Tapi hal ini belum tentu mencerminkan peningkatan kemampuan perusahaan dalam mengasilkan laba. Untuk mengetahui tingkat profitabilitas perusahaan yang sebenarnya, perusahaan dapat menggunakan rasio profitabilitas seperti ROA (*Return on Total Asset*), ROE (*Return on Equity*), NIM (*Net Interest Margin*), BOPO (Biaya Operasional terhadap Pendapatan Operasional).

Rasio ROA mencerminkan kemampuan perusahaan dalam menghasilkan laba berdasarkan jumlah aset yang dimilikinya. Semakin besar rasio ini menandakan kemampuan perusahaan dalam meningkatkan laba juga semakin besar. Rasio ROE merupakan rasio yang digunakan untuk mengukur laba bersih setelah pajak dengan modal sendiri, sekaligus menunjukkan tingkat efisiensi penggunaan modal sendiri. Selanjutnya rasio NIM merupakan perbandingan antara pendapatan bunga yang dihasilkan oleh bank atau lembaga keuangan lain dan nilai bunga yang mereka bayarkan kepada para kreditur mereka dari aset produktif yang mereka miliki. Rasio ini digunakan untuk mengukur kemampuan manajemen bank dalam mengelola

aktiva produktifnya. Semakin besar rasio ini maka semakin besar peningkatan pendapatan bunga atas aktiva produktif yang dikelola bank. Rasio BOPO membandingkan antara jumlah biaya operasional dan pendapatan operasional bank. Biaya operasional meliputi biaya bunga dan biaya operasional lainnya, sedangkan pendapatan operasional meliputi pendapatan bunga dan pendapatan operasional lainnya.

Berdasarkan uraian di atas, analisis rasio keuangan dapat diukur untuk melihat tingkat kesehatan, keberhasilan dan prestasi bank dalam menggunakan aset yang ada untuk usaha-usaha yang menghasilkan profit atau laba yang cukup bagi pemegang saham dan menilai laba yang diperoleh untuk suatu periode tertentu sehingga dapat meyakinkan masyarakat. Dasar pemikiran di atas menjadi acuan penulis dalam membuat tugas akhir dengan judul “ANALISIS PROFITABILITAS PADA PT. BANK RAKYAT INDONESIA TAHUN 2010-2012”.

## **B. Perumusan Masalah**

Dalam penelitian ini masalah yang akan dibahas yaitu seberapa baik kemampuan Bank BRI dalam menghasilkan laba dilihat dari rasio Profitabilitas yaitu ROA (*Return On Asset*), ROE (*Return On Equity*), NIM (*Net Interest Margin*) dan BOPO (Biaya Operasional terhadap Pendapatan Operasional).

### **C. Tujuan Penelitian**

Adapun tujuan dari penelitian ini adalah:

Untuk mengetahui tingkat rasio profitabilitas yang dihasilkan oleh PT. Bank Rakyat Indonesia pada tahun 2010 sampai 2012 dengan menggunakan ROA (*Return on Asset*), ROE (*Return On Equity*), NIM (*Net Interest Margin*) dan BOPO (Biaya Operasional terhadap Pendapatan Operasional) .

### **D. Manfaat Penelitian**

Manfaat yang dapat kita peroleh dari penelitian ini adalah sebagai berikut:

1. Bagi penulis, manfaatnya sebagai syarat untuk menyelesaikan tugas akhir pada Program studi Diploma III Fakultas Ekonomi Universitas Negeri Padang.
2. Memperluas wawasan penulis serta meningkatkan kemampuan dalam menganalisis masalah rasio profitabilitas pada PT. Bank Rakyat Indonesia.
3. Membantu memberikan tambahan informasi bagi pihak bank untuk melihat tingkat profitabilitas pada PT. Bank Rakyat Indonesia pada tahun 2010 sampai 2012.

## **BAB V**

### **PENUTUP**

#### **A. Kesimpulan**

Dari hasil penelitian yang dilakukan pada PT. Bank BRI Tbk, dapat diambil kesimpulan sebagai berikut:

1. Perhitungan angka *Return On asset* (ROA) pada Bank BRI Tbk selama 3 periode mengalami fluktuasi yang mana pada tahun 2010 ke tahun 2011 mengalami kenaikan sebesar 0.29%, namun pada tahun 2011 ke tahun 2012 mengalami kenaikan sebesar 0.22%.
2. *Return on equity* (ROE) Bank BRI kurang baik, karena mengalami penurunan setiap tahunnya. Tidak terlihat peningkatan selama 3 tahun terakhir, tetapi masih dalam kategori aman berdasarkan standar penilaian kesehatan kinerja keuangan perbankan.
3. *Net Interest Margin* pada Bank BRI tiga tahun terakhir tidak stabil karena terjadi penurunan pada setiap tahun. Tetapi dilihat dari penilaian kesehatan oleh Bank BI, Bank BRI termasuk bank yang sehat.
4. BOPO pada Bank BRI selalu mengalami penurunan tiap tahunnya. Penurunan ini dinilai baik, karena semakin kecil angka BOPO, maka semakin bagus bank tersebut.

Dari perhitungan rasio-rasio tersebut selama tiga tahun terakhir, penulis dapat menyimpulkan bahwa kinerja Bank dalam menghasilkan laba cukup baik, hal ini disebabkan kondisi laba yang dihasilkan tidak stabil atau berfluktuasi, karena hasil yang didapatkan tidak selalu naik dan tidak selalu turun.

## **B. Saran**

Berdasarkan simpulan diatas, maka penulis mencoba memberikan saran bagi PT. Bank BRI Tbk adalah sebagai berikut:

1. Kinerja ROE pada Bank BRI belum begitu maksimal karena mengalami penurunan. Meskipun mengalami penurunan, bank BRI masih termasuk perusahaan perbankan yang sehat berdasarkan standar penilaian kesehatan kinerja keuangan yang ditetapkan oleh bank Indonesia. Artinya Bank BRI harus terus berusaha mempercepat perputaran modal dan menghasilkan laba sesudah pajak yang lebih besar.
2. Kinerja NIM pada Bank BRI baik, Bank BRI harus mempertahankan dan meningkatkan pendapatan bunga bersih dan mengefisienkan aktiva produktif untuk menghasilkan kinerja yang lebih maksimal.

## DAFTAR PUSTAKA

- Brigham, Houston. 2010. *Dasar-Dasar Manajemen Keuangan*. Jakarta: Salemba Empat.
- Bank Indonesia. 2003. *Bank Indonesia: Bank Sentral Republik Indonesia*. Jakarta: Pusat Pendidikan dan Studi Kesentralan (PPSK).
- Darmawi, Herman. 2012. *Manajemen Perbankan*. Jakarta: Bumi Akasara.
- <http://pratianidwinursetyani.blogspot.com/2012/04/penilaian-kesehatan-perbankan-dengan.html>
- Hanafi, Abdul Halim. 2007. *Analisis Laporan Keuangan Edisi ketiga*. Yogyakarta: UPP STIM YKPN.
- Indriantoro, Nur dan Bambang Supomo. (2002) "*Metodologi Penelitian Bisnis*", BPFE, Yogyakarta.
- Kasmir. 2010. *Pengantar Manajemen Keuangan*. Jakarta: Kencana Prenada Media Group.
- Kasmir. 2012. *Manajemen Perbankan Edisi Revisi*. Jakarta: PT.RajaGrafindo Persada.
- Kasmir. 2013. *Analisis Laporan Keuangan*. Jakarta: PT. RajaGrafindo Persada.
- Nazir, Moh. (2009). "*Metodologi Penelitian*", Ghalia Indonesia.
- Sofyan S. Harahap. 2010. *Analisis Kritis Atas Laporan Keuangan*. Jakarta: PT.RajaGrafindo Persada.
- Surat Edaran Bank Indonesia. (2004). *Analisis Kesehatan Bank*. Jakarta.
- Wild, K.R Subramanyam. 2010. *Analisis Laporan Keuangan*. Jakarta: Salemba Empat.