

ANALISIS RASIO LAPORAN KEUANGAN PADA PT. SMARTFREN

TELECOM, Tbk.

TUGAS AKHIR

Diajukan Kepada Tim Penguji Tugas Akhir Program Studi Akuntansi (DIII)

Sebagai Salah Satu Persyaratan Guna Memperoleh Gelar Ahli Madya



Oleh

EGI DIO RAMADHAN

2018/18133024

PROGRAM STUDI DIPLOMA III AKUNTANSI

FAKULTAS EKONOMI

UNIVERSITAS NEGERI PADANG

2021

PERSETUJUAN TUGAS AKHIR


ANALISIS RASIO LAPORAN KEUANGAN PADA PT. SMARTFREN
TELECOM, Tbk

Nama : Egi Dio Ramadhan
BP/Nim : 2018/18133024
Program Studi : Diploma III Akuntansi
Fakultas : Ekonomi

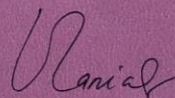
Padang, November 2021

Diketahui Oleh
Koordinator Program Studi
Diploma III Akuntansi

Disetujui Oleh
Pembimbing



Halkadri Fitra, SE, MM, Ak, CA
NIP. 198008092010121003



Vanica Serly, SE, M.Si
NIP. 198612292015042002

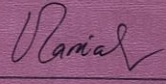


PENGESAHAN TUGAS AKHIR

ANALISIS RASIO LAPORAN KEUANGAN PADA PT. SMARTFREN
TELECOM, Tbk.

Nama : Egi Dio Ramadhan
BP/Nim : 2018/18133024
Program Studi : Diploma III Akuntansi
Fakultas : Ekonomi

Dinyatakan Lulus Setelah Diuji di Depan Tim Penguji Tugas Akhir
Program Studi Diploma III Akuntansi
Fakultas Ekonomi Universitas Negeri Padang

Padang, November 2021

Nama	Tim Penguji	Tanda Tangan
1. Vanica Serly, SE, M.Si	(Ketua)	
2. Mayar Afriyenti, SE, M.Sc	(Anggota)	
3. Mia Angelina Setiawan, SE, M.Si	(Anggota)	

SURAT PERNYATAAN

Saya yang bertanda tangan dibawah ini:

Nama : Egi Dio Ramadhan
Thn. Masuk/NIM : 2018/18133024
Tempat/Tgl. Lahir : Payakumbuh/ 22 Desember 1999
Program Studi : Akuntansi (DIII)
Fakultas : Ekonomi
Alamat : Air Tawar Barat, Padang Utara, Kota Padang.
Hp : 082261377721

Dengan ini saya menyatakan bahwa :

1. Tugas Akhir saya ini adalah asli dan belum pernah diajukan untuk kepentingan akademik baik di Universitas Negeri Padang maupun di perguruan tinggi lainnya.
2. Karya Tulis ini murni gagasan, rumusan, dan pemikiran saya sendiri tanpa bantuan pihak lain kecuali arahan pembimbing.
3. Dalam Tugas Akhir ini tidak terdapat karya atau pendapat yang ditulis atau diterbitkan orang lain kecuali sebagai acuan atau kutipan dengan mengikuti tata penulisan karya ilmiah yang lazim.
4. Tugas Akhir ini sah apabila telah ditanda tangani oleh pembimbing, tim penguji dan ketua program studi.

Demikian surat pernyataan ini saya buat dengan sesungguhnya dan apabila dikemudian hari terdapat ketidakbenaran dalam pernyataan ini, maka saya bersedia menerima sanksi berupa pencabutan gelar akademik yang telah saya peroleh karena Tugas Akhir ini, serta sanksi lainnya sesuai aturan yang berlaku.

Padang, November 2021

Yang menyatakan,



Egi Dio Ramadhan

BP/NIM. 2018/18133024

ABSTRAK

Egi Dio Ramadhan, Analisis Rasio Laporan Keuangan Pada PT. Smartfren Telecom, Tbk. Tugas Akhir. Program Studi Diploma III Fakultas Ekonomi Universitas Negeri Padang.

Pembimbing : Vanica Serly SE, M.Si

Penelitian ini dilakukan untuk mengetahui dan menganalisis kondisi keuangan PT. Smartfren Telecom Tbk guna untuk menilai kinerja keuangan. Penelitian ini menggunakan teknik analisis rasio laporan keuangan, yaitu rasio likuiditas, rasio solvabilitas, rasio profitabilitas, rasio aktivitas, dan rasio pertumbuhan. Jenis penelitian yang dilakukan adalah berbentuk deskriptif. Metode penelitian yang digunakan adalah metode penelitian kuantitatif, yaitu penelitian yang banyak menuntut penggunaan angka, mulai dari pengumpulan data, penafsiran data, serta penampilan dari hasilnya. Hasil penelitian menunjukkan bahwa kinerja keuangan PT. Smartfren Telecom Tbk pada tahun 2017 sampai dengan tahun 2020 adalah dalam keadaan yang kurang baik/beresiko.

Kata Kunci : Kinerja Keuangan, Analisis Laporan Keuangan, Analisi Rasio

KATA PENGANTAR

Puji syukur penulis ucapkan kehadiran Allah SWT yang telah memberikan rahmat dan karunia-Nya sehingga penulis dapat menyelesaikan tugas akhir dengan judul **“ANALISIS RASIO LAPORAN KEUANGAN PADA PT SMARTFREN TELECOM, Tbk.”**

Penulisan tugas akhir ini dilakukan dalam rangka memenuhi salah satu syarat untuk mencapai gelar Ahli Madya Jurusan Akuntansi pada Fakultas Ekonomi Universitas Negeri Padang. Dalam penulisan Tugas Akhir ini penulis banyak mendapat bantuan, bimbingan dan saran dari berbagai pihak. Untuk itu penulis ingin menyampaikan ucapan terima kasih yang sebesar-besarnya kepada semua pihak yang turut membantu, khususnya kepada :

1. Teristimewa kepada keluarga yang sangat penulis cintai yaitu kepada mama dan papa, serta kakak dan adik yang telah memberikan doa, dukungan, dan semangat setiap saat serta menjadi motivasi dalam menyelesaikan tugas akhir ini.
2. Bapak Dr. Idris, M.Si selaku Dosen Dekan Fakultas Ekonomi Universitas Negeri Padang.
3. Bapak Halkadri Fitra, SE, MM, Ak selaku Ketua Program Studi Akuntansi Diploma III Fakultas Ekonomi Universitas Negeri Padang.
4. Ibu Vanica Serly SE, M.Si selaku pembimbing Tugas Akhir yang sangat berjasa membantu dan menyediakan waktu, tenaga, pikiran dan selalu memberikan penulis arahan sehingga tugas akhir ini selesai.

5. Ibu Herlina Helmy, SE, Akt., M.S.Ak. selaku dosen pembimbing akademik yang telah membantu dan memberikan nasehat, bimbingan dalam melanjutkan studi di Universitas Negeri Padang.
6. Bapak dan ibuk staff pengajar Fakultas Ekonomi Universitas Negeri Padang, khususnya program studi DIII Akuntansi serta karyawan yang telah membantu penulis selama menuntut ilmu di kampus ini.
7. Untuk Zipa, Ivan, Silmi, Dwiky karajo, Ega karajo, TM, Andre, dan bestie Rita yang telah memberikan masukan dan semangat kepada penulis.
8. Untuk Ukhti Shintiya Rhamadhani Putri dan Ukhti Yayan yang telah sabar mendengarkan keluh kesah penulis selama mengerjakan tugas akhir ini.

Dalam penulisan tugas akhir ini penulis menyadari masih banyak terdapat kekurangan dan kesalahan, untuk itu penulis berharap adanya masukan ataupun saran dari berbagai pihak untuk penulisan Tugas Akhir ini.

Padang, Oktober 2021

Egi Dio Ramadhan

DAFTAR ISI

ABSTRAK	i
KATA PENGANTAR	ii
DAFTAR ISI.....	iv
DAFTAR TABEL.....	vii
DAFTAR GRAFIK.....	vii
DAFTAR GAMBAR	vii
DAFTAR LAMPIRAN.....	viii
BAB I PENDAHULUAN	1
1.1 Latar Belakang	1
1.2 Perumusan Masalah	5
1.3 Tujuan Penulisan.....	5
1.4 Manfaat Penulisan.....	6
BAB II TINJAUAN PUSTAKA.....	7
2.1 Laporan Keuangan	7
2.1.1 Pengertian Laporan Keuangan	7
2.1.3 Pemakai Laporan Keuangan	8
2.1.4 Karakteristik Laporan Keuangan	10
2.1.5 Sifat dan Keterbatasan Laporan Keuangan.....	11
2.1.6 Jenis Laporan Keuangan	12
2.2 Analisis Laporan Keuangan.....	13
2.2.1 Pengertian Analisis Laporan Keuangan.....	13

2.2.2 Tujuan dan Manfaat Analisis Laporan Keuangan	13
2.2.3 Metode Analisis Laporan Keuangan.....	14
2.2.4 Teknik Analisis Laporan Keuangan.....	15
2.3 Analisis Rasio Keuangan	17
2.3.1 Pengertian Analisis Rasio Keuangan.	17
2.3.2 Manfaat Rasio Keuangan.....	18
2.3.3 Keunggulan Analisis Rasio Keuangan.....	18
2.3.4 Keterbatasan Analisis Rasio Keuangan	19
2.3.5 Jenis-jenis Rasio Keuangan	20
2.4 Kinerja Keuangan Perusahaan	28
BAB III METODE PENELITIAN.....	29
3.1 Bentuk Penelitian	29
3.2 Lokasi dan Waktu Penelitian	29
3.3 Rancangan Penelitian.....	29
3.3.1 Jenis Penelitian.....	29
3.3.2 Tahapan Penelitian.....	30
3.3.3 Objek Penelitian.....	30
3.3.4 Sumber Data.....	30
3.3.5 Teknik Analisis Data	31
BAB IV PEMBAHASAN.....	32
4.1 Gambaran Umum Perusahaan.....	32
4.1.1 Sejarah Berdiri PT. Smartfren Telecom Tbk.	32
4.1.2 Visi, dan Misi Perusahaan.....	33
4.1.3 Logo Perusahaan	33
4.2 Pembahasan Rasio Laporan Keuangan PT. Smartfren Telecom Tbk.....	34

4.2.1 Rasio Likuiditas	34
4.2.2 Rasio Solvabilitas.....	41
4.2.3 Rasio Profitabilitas.....	44
4.2.4 Rasio Aktivitas.....	50
4.2.5 Rasio Pertumbuhan	59
BAB V PENUTUP.....	62
5.1 Kesimpulan	62
5.2 Saran	63
DAFTAR PUSTAKA	65

DAFTAR TABEL

Tabel 4. 1 Rasio Lancar	35
Tabel 4. 2 Rasio Cepat	37
Tabel 4. 3 Rasio Kas	39
Tabel 4. 4 Debt to Asset Ratio	41
Tabel 4. 5 Dept to Equity Ratio	43
Tabel 4. 6 Net to Profit Margin.....	45
Tabel 4. 7 Return On Investment	47
Tabel 4. 8 Return On Equity	49
Tabel 4. 9 Perputaran Piutang	51
Tabel 4. 10 Perputaran Persediaan	53
Tabel 4. 11 Perputaran Modal Kerja.....	55
Tabel 4. 12 Perputaran Aset Tetap.....	57
Tabel 4. 13 Perputaran Total Aset.....	58
Tabel 4. 14 Sales Growth.....	60
Tabel 4. 15 Hasil Perhitungan Rasio.....	61

DAFTAR GRAFIK

Grafik 1. 1 Rugi Bersih	4
-------------------------------	---

DAFTAR GAMBAR

Gambar 1. 1 logo PT.Smartfren Telecom Tbk.....	33
--	----

DAFTAR LAMPIRAN

Lampiran 1	66
Lampiran 2	74

BAB I

PENDAHULUAN

1.1 Latar Belakang

Perkembangan ekonomi yang semakin cepat dan persaingan antara perusahaan yang ketat, menuntut setiap perusahaan untuk menampilkan kinerja perusahaan dengan baik. Oleh karena itu, manajemen perusahaan harus maksimal dalam melaksanakan tugasnya, agar kegiatan operasional perusahaan dilakukan dengan lebih efektif dan efisien. Hal ini bertujuan agar perusahaan dapat mencapai tujuan dan mempertahankan kelangsungan hidup perusahaan kedepannya.

Didalam perusahaan selain dibutuhkan manajemen keuangan perusahaan yang baik juga dibutuhkan analisis laporan keuangan untuk melihat dan menilai kinerja suatu perusahaan melalui laporan keuangan perusahaan. Selain itu, analisis laporan keuangan juga dibutuhkan oleh investor, kreditur, dan pemerintah untuk mengetahui kondisi keuangan dan perkembangan perusahaan tersebut.

Laporan keuangan merupakan hasil dari proses akuntansi yang dapat digunakan sebagai alat untuk mengkomunikasikan data keuangan atau aktivitas perusahaan kepada pihak-pihak yang berkepentingan (Hery, 2014: 4). Laporan keuangan bertujuan menyajikan secara wajar dan sesuai dengan prinsip akuntansi yang berlaku umum mengenai posisi keuangan, hasil usaha, dan perubahan lain dalam posisi keuangan perusahaan.

Analisis laporan keuangan adalah proses penerapan metode dan teknik analitis atas laporan keuangan dan data / informasi lainnya untuk melihat dari laporan itu berbagai ukuran dan hubungan tertentu yang sangat bermanfaat dalam proses pengambilan keputusan (Leopold A. Brenstein, 1983:3). Tujuan analisis laporan keuangan yaitu untuk mengetahui posisi keuangan perusahaan dalam satu periode tertentu, baik harta, kewajiban, modal maupun hasil usaha yang telah dicapai untuk beberapa periode (Kasmir 2017:68).

Dalam analisis laporan keuangan, terdapat jenis-jenis teknik analisis laporan keuangan, salah satunya yaitu analisis rasio. Analisis rasio merupakan analisis yang digunakan untuk mengetahui hubungan pos-pos yang ada dalam suatu laporan keuangan atau pos-pos antara laporan keuangan neraca dan laporan laba rugi (Kasmir 2017: 72). Hasil rasio keuangan digunakan untuk menilai kinerja manajemen dalam suatu periode apakah mencapai target yang telah ditetapkan atau tidak. Analisis rasio laporan keuangan yang biasa digunakan adalah rasio likuiditas, rasio solvabilitas, rasio profitabilitas, rasio aktivitas, dan rasio pertumbuhan.

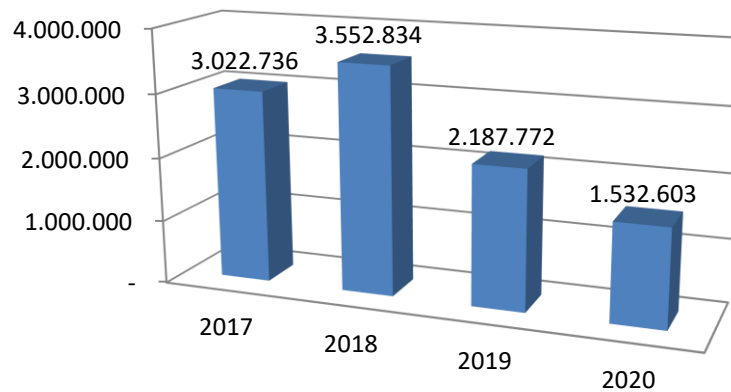
Rasio likuiditas adalah rasio yang digunakan untuk mengukur kemampuan perusahaan dalam memenuhi kewajiban jangka pendek perusahaan. Rasio leverage adalah rasio yang menggambarkan kemampuan perusahaan dalam membayar kewajiban jangka panjang atau kewajiban-kewajibannya apabila perusahaan dilikuidasi. Rasio profitabilitas adalah rasio untuk mengukur kemampuan perusahaan dalam menghasilkan laba.

Rasio aktivitas adalah rasio yang menggambarkan aktivitas yang dilakukan perusahaan dalam menjalankan operasinya baik dalam kegiatan penjualan, pembelian, dan kegiatan lainnya. Rasio pertumbuhan adalah rasio yang menggambarkan presentasi pertumbuhan pos-pos perusahaan dari tahun ke tahun (Kasmir, 2017:106)

PT. Smartfren Telecom Tbk adalah salah satu perusahaan penyedia jasa telekomunikasi yang terdaftar di Bursa Efek Indonesia. Pada tahun 2015, Smartfren berinovasi dengan meluncurkan layanan 4GLTE Advanced komersial pertama di Indonesia. Pada awal tahun 2016, Smartfren kembali mencetak sejarah sebagai perusahaan pertama yang menyediakan layanan Voice over LTE (VoLTE) secara komersial. Pada tahun 2017, Smartfren mengukuhkan posisinya sebagai penyedia layanan operator 4G terdepan melalui migrasi pelanggan CDMA menjadi pelanggan 4G, sehingga Smartfren saat ini merupakan operator yang beroperasi di jaringan 4G sepenuhnya (www.smartfren.com).

Pencapaian PT. Smartfren Telecom Tbk pada tahun sebelumnya tidak sesuai dengan kinerja pada tahun 2017-2020. Berdasarkan laporan keuangan PT. Smartfren Telecom Tbk, perusahaan mengalami kerugian selama 4 tahun berturut-turut seperti grafik dibawah ini :

Grafik 1. 1
Rugi Bersih
(dalam jutaan rupiah)



Sumber : Laporan Tahunan Smartfren 2019

Pada tahun 2017 Smartfren mengalami kerugian sebesar 3.022.736 juta. Kemudian, pada tahun 2018 Smartfren mengalami kerugian sebesar 3.552.834 juta, yang artinya kerugian naik sebesar 17,5% dari tahun 2017, Pada tahun 2019 Smartfren mengalami kerugian sebesar 2.187.772 juta, yang artinya kerugian turun sebesar 38,4% dari tahun 2018. Pada tahun 2020 smartfren mengalami kerugian sebesar 1.532.603 juta, yang artinya kerugian turun sebesar 29,9% dari tahun 2019.

Laporan keuangan hanya menunjukkan kondisi keuangan PT. Smartfren Telecom Tbk, apakah mengalami peningkatan atau penurunan keuangan tiap tahunnya. Namun dalam menggambarkan kinerja keuangan tidak bisa hanya melihat dari jumlah saja tetapi juga dilihat dari persentase

perbandingan yaitu dengan analisis rasio keuangan. Gambaran rasio likuiditas, rasio leverage, rasio profitabilitas, rasio aktivitas, dan rasio pertumbuhan dinilai mampu untuk mengetahui kinerja keuangan suatu perusahaan. Berdasarkan uraian diatas, penulis tertarik untuk mengangkat judul “ANALISIS RASIO LAPORAN KEUANGAN PADA PT. SMARTFREN TELECOM Tbk.”

1.2 Perumusan Masalah

Adapun rumusan masalah penelitian adalah :

1. Bagaimana kinerja keuangan PT. Smartfren selama 4 tahun terakhir berdasarkan rasio likuiditas?
2. Bagaimana kinerja keuangan PT. Smartfren selama 4 tahun terakhir berdasarkan rasio leverage?
3. Bagaimana kinerja keuangan PT. Smartfren selama 4 tahun terakhir berdasarkan rasio profitabilitas?
4. Bagaimana kinerja keuangan PT. Smartfren selama 4 tahun terakhir berdasarkan rasio aktivitas?
5. Bagaimana kinerja keuangan PT. Smartfren selama 4 tahun terakhir berdasarkan rasio pertumbuhan?

1.3 Tujuan Penulisan

Berdasarkan rumusan masalah yang telah ditetapkan, adapun tujuan penulisan yaitu untuk mengetahui dan menilai kondisi keuangan PT. Smartfren Telecom Tbk. dengan dilakukannya analisis rasio laporan

keuangan pada 4 (empat) tahun periode laporan keuangannya, yaitu tahun 2017 sampai dengan tahun 2020.

1.4 Manfaat Penulisan

Dalam penulisan tugas akhir pada PT. Smatfren Telecom Tbk, diharapkan dapat memberikan manfaat yaitu:

1. Bagi Penulis:

Penulis dapat menerapkan ilmu tentang analisis rasio laporan keuangan dan sebagai sarana latihan membandingkan materi selama di perkuliahan dengan penerapan yang dilakukan pada PT. Smatfren Telecom Tbk.

2. Bagi Instansi:

Penelitian ini diharapkan menjadi bahan evaluasi dan dapat membantu PT. Smartfren Telecom Tbk. Atas keputusan yang akan dibuat pada masa mendatang.

3. Bagi Pihak Lain :

Penelitian ini diharapkan dapat memberi informasi, pengetahuan, dan sebagai bahan masukan untuk menyempurnakan penulisan yang berhubungan dengan analisis laporan keuangan.

BAB V

PENUTUP

5.1 Kesimpulan

Berdasarkan uraian pada bab-bab sebelumnya, maka dapat ditarik kesimpulan mengenai Analisis Laporan Keuangan PT. Smartfren Telecom Tbk, sebagai berikut :

1. Berdasarkan rasio likuiditas kinerja keuangan PT. Smartfren Telecom Tbk pada tahun 2017 sampai 2020 menunjukkan keadaan yang tidak aman. Dapat dilihat dari rasio lancar, rasio cepat, dan rasio kas perusahaan yang selalu berada dibawah rata-rata industri, hal ini menunjukkan bahwa PT. Smartfren Telecom Tbk tidak mampu untuk melunasi kewajiban jangka pendek perusahaan.
2. Berdasarkan rasio leverage kinerja keuangan PT. Smartfren Telecom Tbk menunjukkan keadaan yang aman. Debt to asset ratio perusahaan menunjukkan rasio yang tidak melebihi rata-rata industri, yang artinya perusahaan lebih baik dibanding perusahaan sejenis lainnya.
3. Berdasarkan rasio profitabilitas kinerja keuangan PT. Smartfren Telecom Tbk menunjukkan keadaan yang tidak aman/beresiko. Net profit margin (NPM), return on investment (ROI), return on equity (ROE) perusahaan menunjukkan rasio yang negative yang disebabkan perusahaan merugi. Hal ini menandakan beban perusahaan yang tinggi atau pendapatan perusahaan yang sedikit.

4. Berdasarkan rasio aktivitas kinerja keuangan PT. Smartfren Telecom Tbk menunjukkan keadaan kurang aman. Perputaran piutang perusahaan mengalami fluktuasi tetapi rasio tetap menunjukkan keadaan yang baik, karena rasio berada diatas rata-rata industri. Perputaran persediaan perusahaan menunjukkan keadaan yang tidak baik karena rasio berada dibawah rata-rata industri. Perputaran modal kerja perusahaan menunjukkan keadaan yang baik, karena rasio setiap tahunnya mengalami kenaikan dan rasio berada diatas rata-rata industri. Namun perputaran asset tetap dan perputaran total asset menunjukkan keadaan yang kurang baik karena rasio berada dibawah rata-rata industri.
5. Berdasarkan rasio pertumbuhan kinerja keuangan PT. Smartfren Telecom Tbk menunjukkan keadaan yang aman karena sales growth perusahaan dari tahun ke tahun mengalami kenaikan.

5.2 Saran

Berdasarkan kesimpulan dan penelitian yang dilakukan penulis pada PT. Smartfren Telecom Tbk, saran yang dapat penulis berikan untuk PT. Smartfren Telecom Tbk sebagai berikut :

1. PT. Smartfren Telecom Tbk diharapkan agar dapat mengoptimalkan aktiva lancar perusahaan supaya perusahaan dalam keadaan likuid dan mampu menutupi hutang lancar perusahaan tersebut.
2. PT. Smartfren Telecom Tbk diharapkan dapat lebih efisien dalam mengelola asset dan modal perusahaan supaya menghasilkan laba yang

diharapkan. Karena pada tahun 2017 sampai tahun 2020 perusahaan mengalami kerugian yang disebabkan oleh pendapatan tidak mampu menutupi beban usaha perusahaan.

3. PT. Smartfren Telecom Tbk diharapkan dapat bekerja secara lebih efisien dan produktif untuk menghindari penumpukan persediaan dan meningkatkan penjualan perusahaan.

DAFTAR PUSTAKA

- Hery. 2014. *Akuntansi Dasar 1 dan 2*. Jakarta: Kompas Gramedia.
- Harahap, Sofyan Syafri. 2013. *Analisis Kritis atas Laporan Keuangan*. Jakarta: PT. Raja Grafindo Persada.
- Kasmir. 2017. *Analisis Laporan Keuangan*. Jakarta: PT. Raja Grafindo Persada.
- Asosiasi Penyelenggara Jasa Internet Indonesia. 2021. Laporan Survei Internet. Diakses pada 2 Agustus 2021, dari <https://www.apjii.or.id/>
- Kasmir. 2011. *Analisis Laporan Keuangan*. Jakarta: PT. Raja Grafindo Persada.
- Sunyoto Danang, Susanti Fathonah, 2015. *Manajemen Keuangan untuk Perusahaan*. Yogyakarta: CAPS.
- Hery. 2016. *Analisis Laporan Keuangan*. Jakarta: Grasindo.
- Munawir, S. 2010. *Analisis laporan Keuangan Edisi keempat*. Yogyakarta: Liberty.
- Fahmi, Irham. 2012. *Analisis Kinerja Keuangan*. Bandung: Alfabeta.
- Sugiyono. 2012. *Metode Penelitian Kuantitatif Kualitatif dan R&D*. Bandung: Alfabeta.
- PT. Smartfren Telecom Tbk. 2021. Sejarah PT. Smartfren Telecom Tbk. Diakses pada 2 Agustus 2021, dari <https://m.smartfren.com/>