

**FAKTOR-FAKTOR YANG MEMPENGARUHI PENDAPATAN ASLI  
DAERAH SEKTOR PARIWISATA DI PROVINSI SUMATERA  
BARAT TAHUN 2014 MENGGUNAKAN ANALISIS  
REGRESI LINIER BERGANDA**

**TUGAS AKHIR**

*Untuk Memenuhi Sebagian Persyaratan Memperoleh Gelar Ahli Madya*



oleh

**JULIA SENI WATI  
1307539/2013**

**PROGRAM STUDI STATISTIKA  
JURUSAN MATEMATIKA  
FAKULTAS MATEMATIKA DAN ILMU PENGETAHUAN ALAM  
UNIVERSITAS NEGERI PADANG  
2016**

**PERSETUJUAN UJIAN TUGAS AKHIR**

**FAKTOR-FAKTOR YANG MEMPENGARUHI PENDAPATAN ASLI  
DAERAH SEKTOR PARIWISATA DI PROVINSI SUMATERA  
BARAT TAHUN 2014 MENGGUNAKAN ANALISIS  
REGRESI LINIER BERGANDA**

Nama : Julia Seni Wati  
NIM/Tahun Masuk : 1307539/2013  
Program Studi : Statistika  
Jurusan : Matematika  
Fakultas : Matematika dan Ilmu Pengetahuan Alam

Padang, 19 Juli 2016

Disetujui Oleh  
Pembimbing,



Drs. Atus Amadi Putra, M.Si  
NIP. 19630829 199203 1 001

**HALAMAN PENGESAHAN LULUS UJIAN TUGAS AKHIR**




Nama : Julia Seni Wati  
NIM/BP : 1307539/2013  
Program Studi : Statistika  
Jurusan : Matematika  
Fakultas : Matematika dan Ilmu Pengetahuan Alam

**FAKTOR-FAKTOR YANG MEMPENGARUHI PENDAPATAN ASLI  
DAERAH SEKTOR PARIWISATA DI PROVINSI SUMATERA  
BARAT TAHUN 2014 MENGGUNAKAN ANALISIS  
REGRESI LINIER BERGANDA**

**Dinyatakan lulus setelah dipertahankan di depan Tim Penguji Tugas Akhir  
Program Studi Statistika Jurusan Matematika Fakultas Matematika dan  
Ilmu Pengetahuan Alam Universitas Negeri Padang**

Padang, 29 Juli 2016

**Tim Penguji**

	Nama	Tanda Tangan
1. Ketua	: Drs. Atus Amadi Putra, M.Si	1. 
2. Anggota	: Drs. Syafriandi, M.Si	2. 
3. Anggota	: Dr. Yerizon, M.Si	3. 

## SURAT PERNYATAAN TIDAK PLAGIAT


Saya yang bertanda tangan di bawah ini:

Nama : JULIA SENI WATI  
NIM/TM : 1307539/2013  
Progran Studi : STATISTIKA  
Jurusan : MATEMATIKA  
Fakultas : MIPA UNP

Dengan ini menyatakan, bahwa Tugas Akhir saya dengan judul **“Faktor-Faktor Yang Mempengaruhi Pendapatan Asli Daerah Sektor Pariwisata Di Provinsi Sumatera Barat Tahun 2014 Menggunakan Analisis Regresi Linier Berganda”** adalah benar merupakan hasil karya saya dan bukan merupakan plagiat dari karya orang lain atau pengutipan dengan cara-cara yang tidak sesuai dengan etika yang berlaku dalam tradisi keilmuan. Apabila suatu saat terbukti saya melakukan plagiat maka saya bersedia diproses dan menerima sanksi akademis maupun hukum sesuai dengan hukum dan ketentuan yang berlaku, baik di institusi UNP maupun di masyarakat dan Negara.

Demikianlah pernyataan ini saya buat dengan penuh kesadaran dan rasa tanggung jawab sebagai anggota masyarakat ilmiah.

Diketahui oleh,  
Ketua Jurusan Matematika,



Muhammad Subhan, S.Si, M.Si  
NIP.19701126 199903 1 002

Saya yang menyatakan,



Julia Seni Wati  
NIM. 1307539/2013

## ABSTRAK

### **Julia Seni Wati: Faktor-Faktor yang Mempengaruhi Pendapatan Asli Daerah Sektor Pariwisata di Provinsi Sumatera Barat Tahun 2014 Menggunakan Analisis Regresi Linier Berganda**

Sumatera Barat merupakan salah satu Provinsi yang sedang dikembangkan di Indonesia dalam sektor pariwisata. Pada tahun 2014 Pendapatan Asli Daerah dari sektor pariwisata mengalami pertumbuhan yang tinggi dari tahun sebelumnya. Oleh karena itu, agar meningkatnya PAD sektor pariwisata untuk tahun selanjutnya dan tidak mengalami penurunan maka pemerintah harus mengetahui faktor apa yang mempengaruhi kenaikan PAD sektor pariwisata seperti, jumlah objek wisata, jumlah wisatawan, tingkat hunian kamar hotel, dan pendapatan perkapita. Salah satu ilmu statistik yang dapat digunakan untuk mengetahui faktor apa saja yang paling mempengaruhi PAD sektor pariwisata yaitu dengan menggunakan Analisis Regresi Linier Berganda. Berdasarkan permasalahan diatas, maka perumusan masalah dalam penelitian ini adalah bagaimana bentuk model Regresi Linier Berganda dari faktor-faktor yang mempengaruhi PAD sektor pariwisata dan faktor apa yang mempengaruhi PAD sektor pariwisata.

Data yang digunakan dalam penelitian ini yaitu data sekunder yang diperoleh dari Dinas Pariwisata & Ekonomi Kreatif dan Badan Pusat Statistik (BPS). Data tersebut dideskripsikan dan dilakukan penerapan dari Analisis Regresi Linier Berganda.

Berdasarkan hasil penelitian diperoleh model dari faktor-faktor yang mempengaruhi PAD sektor pariwisata dengan menggunakan Analisis Regresi Linier Berganda adalah:

$$Z = 2,51 + 0,000001 X_2 + 0,149 X_4$$

$$\text{dimana: } Z = \ln \hat{Y}$$

Dengan demikian faktor yang memiliki pengaruh terhadap PAD sektor pariwisata di Provinsi Sumatera Barat tahun 2014 adalah Jumlah wisatawan ( $X_2$ ) dan Pendapatan Perkapita ( $X_4$ ).

## KATA PENGANTAR



Puji dan syukur kehadiran Allah SWT yang senantiasa memberikan rahmat dan karunia-Nya, sehingga akhirnya peneliti dapat menyelesaikan tugas akhir yang berjudul “*Faktor-Faktor yang Mempengaruhi Pendapatan Asli Daerah Sektor Pariwisata di Provinsi Sumatera Barat Tahun 2014 Menggunakan Analisis Regresi Linier Berganda*”. Salawat dan salam selalu terarah kepada junjungan Nabi besar Muhammad SAW.

Peneliti mengucapkan terimakasih kepada semua pihak yang telah memberi saran, serta ide-idenya sehingga tugas akhir ini dapat diselesaikan, yaitu:

1. Bapak Drs. Atus Amadi Putra, M.Si, Dosen Pembimbing sekaligus Penasehat Akademis yang telah memberikan bimbingan dan dorongan dalam menyelesaikan Tugas Akhir ini.
2. Bapak Drs. Syafriandi, M.Si dan Bapak Dr. H. Yerizon, MSi, Dosen Penguji Tugas Akhir.
3. Bapak Muhammad Subhan, S.Si, M.Si, Ketua Jurusan Matematika Universitas Negeri Padang.
4. Ibu Yenni Kurniawati, S.Si, M.Si, Ketua Program Studi Statistika Jurusan Matematika Universitas Negeri Padang
5. Bapak dan Ibu staf pengajar Fakultas Matematika dan Ilmu Pengetahuan Alam Universitas Negeri Padang.
6. Staf Laboratorium Statistik dan Komputasi Jurusan Matematika Universitas Negeri Padang.

7. Orang tua yang telah memberikan semangat, nasehat, materi, dan doa dalam menyelesaikan Tugas Akhir ini.
8. Sahabat telah memberikan dukungan, semangat dan menghibur penulis dalam penyelesaian Tugas Akhir ini.

Semoga semua bimbingan, bantuan dan kerjasamanya dapat dibalas oleh Allah SWT sebagai amal ibadah.

Dalam penyusunan Tugas Akhir ini peneliti telah berusaha semaksimal mungkin untuk memberikan yang terbaik, namun peneliti menyadari bahwa penulisan Tugas Akhir ini belum sempurna, karena keterbatasan pengetahuan dan kemampuan yang peneliti miliki. Untuk itu kritik dan saran sangat peneliti harapkan demi kesempurnaan penyusunan Tugas Akhir berikutnya. Semoga Tugas Akhir ini dapat bermanfaat bagi peneliti dan pembaca umumnya. Amin

Padang, Juli 2016

Penulis

## DAFTAR ISI

	Halaman
<b>ABSTRAK .....</b>	<b>i</b>
<b>KATA PENGANTAR.....</b>	<b>ii</b>
<b>DAFTAR ISI.....</b>	<b>iv</b>
<b>DAFTAR TABEL .....</b>	<b>vi</b>
<b>DAFTAR GAMBAR.....</b>	<b>vii</b>
<b>DAFTAR LAMPIRAN .....</b>	<b>viii</b>
<b>BAB I PENDAHULUAN</b>	
A. Latar Belakang masalah.....	1
B. Rumusan Masalah .....	5
C. Tujuan Penelitian.....	5
D. Manfaat Penelitian.....	5
<b>BAB II KAJIAN TEORI</b>	
A. Pendapatan Asli Daerah (PAD) .....	7
B. Pendapatan Asli Daerah Sektor Pariwisata .....	9
1. Pengertian Pariwisata .....	9
2. Pengertian PAD Sektor Pariwisata.....	10
3. Faktor-Faktor yang Mempengaruhi PAD Sektor Pariwisata.....	10
4. Manfaat Sektor Pariwisata.....	15
C. Analisis Regresi Linier Berganda.....	17
D. Pembentukan Model .....	33

### **BAB III METODOLOGI PENELITIAN**

A. Jenis Penelitian .....	36
B. Jenis dan Sumber Data .....	36
C. Variabel Penelitian .....	38
D. Teknik Analisis Data .....	38

### **BAB IV HASIL PENELITIAN DAN PEMBAHASAN**

A. Deskripsi Data .....	40
B. Analisis Data.....	42
C. Pembahasan .....	59

### **BAB V PENUTUP**

A. Kesimpulan.....	61
B. Saran .....	61

<b>DAFTAR PUSTAKA .....</b>	<b>62</b>
-----------------------------	-----------

<b>LAMPIRAN.....</b>	<b>64</b>
----------------------	-----------

## DAFTAR TABEL

<b>Tabel</b>	<b>Halaman</b>
1. PAD Sektor Pariwisata di Provinsi Sumatera Barat Tahun 2010-2014.....	3
2. Tabel ANAVA .....	21
3. Struktur Data Penelitian .....	37
4. Deskripsi PAD Sektor Pariwisata di Sumatera Barat Berdasarkan Masing-Masing Faktor tahun 2014 .....	41
5. Nilai $\bar{R}^2$ , $S^2$ , dan Cp Mallows dari Masing-masing Model .....	54
6. Calon Persamaan Terbaik .....	55
7. Nilai VIF Masing-Masing Variabel Pengaruh Pada Calon Persamaan Terbaik .....	56

## DAFTAR GAMBAR

Gambar	Halaman
1. Plot Sebaran Data yang Menunjukkan Dua Variabel Memiliki Hubungan yang Linier dan Tidak Linier .....	20
2. Plot Sebaran Data yang bersifat Non Autokorelasi dan Autokorelasi .....	25
3. Plot Sebaran Data yang Bersifat Homoskedastisitas dan Heteroskedastisitas .....	27
4. Diagram Flowchart dari Proses Pembentukan Model .....	33
5. Scatterplot dari Y vs $X_1, X_2, X_3, X_4$ .....	44
6. Pola tebaran sisaan menurut urutan amatan .....	46
7. Plot sisaan .....	47
8. Tebaran sisaan pada plot peluang normal .....	48

## DAFTAR LAMPIRAN

### Lampiran

	<b>Halaman</b>
1. Data Penelitian .....	65
2. Data Transformasi .....	66
3. Regression Analysis Y versus X1,X2,X3,X4 (Sebelum Transformasi) .....	67
4. Scatterplot (Sebelum Transformasi) .....	68
5. Residual Plot for y (Sebelum Transformasi) .....	69
6. Normal Probability Plot Of The Residual (Sebelum Transformasi) .....	70
7. Regression Analysis Z versus X1,X2,X3,X4 (Sesudah Transformasi $Z = \ln Y$ ) .....	71
8. Scatterplot (Sesudah Transformasi) .....	72
9. Residual Plot for Z (Sesudah Transformasi) .....	73
10. Normal Probability Plot Of The Residual (Sesudah Transformasi) .....	74
11. Tabel Distribusi F .....	75
12. Tabel t .....	76
13. Nilai Durbin Watson .....	77
14. Metode Semua Kombinasi Yang Mungkin .....	78
15. Nilai VIF Masing- Masing Pengaruh Pada Calon Persamaan Terbaik .....	79

# **BAB I**

## **PENDAHULUAN**

### **A. Latar Belakang**

Sektor pariwisata merupakan sektor yang potensial dikembangkan di Indonesia. Sektor pariwisata mempunyai peranan penting dalam peningkatan perekonomian Indonesia sebagai penghasil devisa, perluasan lapangan kerja, peningkatan kesempatan berusaha, khususnya untuk masyarakat sekitar dalam merangsang pembangunan regional, dan memperkenalkan identitas kebudayaan daerah.

Menurut Spillane dalam Qadarochman (2010: 3) peranan sektor pariwisata dalam peningkatan pembangunan Negara pada garis besarnya berintikan tiga segi, yaitu segi ekonomis (sumber devisa, pajak-pajak), segi sosial (penciptaan lapangan kerja), dan segi kebudayaan (memperkenalkan budaya kepada wisatawan-wisatawan asing). Pakar ekonomi memperkirakan sektor pariwisata akan menjadi salah satu kegiatan ekonomi yang penting pada abad ke-21. Dalam perekonomian suatu negara, bila dikembangkan secara berencana dan terpadu, peran sektor pariwisata akan melebihi sektor migas (minyak bumi dan gas alam) serta industri lainnya.

Salah satu Provinsi yang sedang dikembangkan di Indonesia dari sektor pariwisata adalah Povinsi Sumatera Barat, dimana sejak tahun 2005, pemerintah telah menetapkan Sumatera Barat sebagai salah satu daerah tujuan wisata utama di Indonesia. Dengan kekayaan keindahan alam dan budayanya. Sumatera Barat sangat potensial dikembangkan sebagai kawasan wisata, baik

wisata budaya, wisata bahari, maupun wisata alam. Hal ini didukung oleh infrastruktur yang semakin membaik seperti akses masuk ke Sumatera Barat telah mudah dengan adanya Bandara Internasional Minangkabau, ditingkatkannya akses lewat laut di Pelabuhan Teluk Bayur, penambahan hotel, restoran, peningkatan pendidikan dan keterampilan terutama Sumber Daya Manusia (SDM) di bidang pariwisata (Pertiwi, 2011: 4)

Kepercayaan pemerintah pusat yang telah menerapkan Sumatera Barat sebagai salah satu dari beberapa daerah wisata unggulan di Indonesia, akan dapat meningkatkan pemasukan dari sektor tersebut yang juga menjadi salah satu andalan Sumatera Barat untuk menambah pendapatan dan meningkatkan perekonomian daerah. Pendapatan yang diperoleh melalui Sektor pariwisata di Provinsi Sumatera Barat tersebut akan masuk kedalam Pendapatan Asli daerah (PAD) melalui peran pajak daerah dan retribusi daerah, dimana dengan meningkatnya PAD dari sektor pariwisata di Sumatera Barat akan membantu dalam pembangunan daerah. Dari hasil wawancara dengan salah satu pegawai Dinas Pariwisata & Ekonomi Kreatif, sektor pariwisata saat ini sedang dikembangkan dengan memfasilitasi tempat-tempat wisata di berbagai daerah, agar pendapatan yang diperoleh dari sektor pariwisata dapat menyumbang dalam pembangunan daerah. Dimana sektor pariwisata menyumbang besar dalam PAD melalui pajak hotel, pajak restoran, pajak hiburan.

Adapun pendapatan asli daerah dari sektor pariwisata di Provinsi Sumatera Barat dapat dilihat pada Tabel 1 berikut:

**Tabel 1. PAD Sektor Pariwisata di Provinsi Sumatera Barat  
Tahun 2010 - 2014**

Tahun	PAD Sektor Pariwisata (Rp)	Pertumbuhan (%)
2010	33.971.962.819	-
2011	46.567.377.790	37,07
2012	56.762.304.897	21,89
2013	69.117.159.321	21,76
2014	104.593.349.950	51,33

Sumber: Dinas Pariwisata & Ekonomi Kreatif Sumatera Barat

Berdasarkan Tabel 1, terlihat bahwa pertumbuhan PAD sektor pariwisata di Provinsi Sumatera Barat tahun 2010-2013 mengalami penurunan. Hal ini dapat dilihat dari penurunan yang terjadi pada tahun 2012 berkisar 15,18% dan penurunan tersebut terulang kembali pada tahun 2013 berkisar 0,13%, akan tetapi PAD sektor pariwisata di Provinsi Sumatera Barat tahun 2014 mengalami peningkatan. Hal ini dapat dilihat dari peningkatan yang terjadi pada tahun 2014 yaitu sekitar 29,57 %.

Peningkatan yang terjadi pada PAD sektor pariwisata pada tahun 2014 tersebut harus ditinjau, agar PAD dari sektor pariwisata untuk tahun selanjutnya dapat terus meningkat dan tidak mengalami penurunan. Maka dari itu pemerintah harus mengetahuahi seberapa besar hubungan faktor- faktor mempengaruhi PAD sektor pariwisata, agar pemerintah dapat fokus dalam memaksimalkan faktor yang paling mempengaruhi PAD sektor pariwisata di Provinsi Sumatera Barat. Dimana dengan meningkatnya PAD Sektor pariwisata akan menyebabkan peningkatkan pada Pendapatan Asli Daerah di tiap Kab/Kota di Provinsi Sumatera Barat.

Adapun beberapa faktor-faktor yang mempengaruhi PAD sektor pariwisata tersebut yaitu jumlah obyek wisata, jumlah wisatawan, tingkat hunian kamar hotel dan pendapatan perkapita. Salah satu analisis statistik yang dapat digunakan untuk melihat pengaruh faktor sektor pariwisata terhadap pencapaian PAD sektor pariwisata adalah analisis regresi linier. Analisis regresi linier merupakan analisis yang digunakan untuk mengetahui hubungan antara variabel terikat (Y) dan variabel bebas (X) secara linier. Analisis regresi linier ada dua yaitu regresi linier sederhana dan regresi linier berganda. Analisis regresi linier sederhana adalah analisis yang digunakan untuk melihat hubungan antara satu variabel terikat (Y) terhadap satu variabel bebas (X). Sedangkan analisis regresi linear berganda adalah model regresi yang memuat hubungan antara satu variabel terikat (Y) dengan lebih dari satu variabel bebas (X) dengan syarat bahwa nilai y berskala kontinu dan antar variabel bebas tidak boleh berkorelasi. Karena dalam penelitian ini menggunakan satu variabel terikat (Y) yaitu PAD sektor pariwisata yang berskala kontinu dan empat variabel bebas (X) yaitu jumlah obyek wisata ( $X_1$ ), jumlah wisatawan ( $X_2$ ), tingkat hunian kamar hotel ( $X_3$ ) dan pendapatan perkapita ( $X_4$ ).

Berdasarkan permasalahan yang dikemukakan di atas, maka dilakukan penelitian yang berjudul **“Faktor-Faktor yang Mempengaruhi Pendapatan Asli Daerah Sektor Pariwisata di Provinsi Sumatera Barat Tahun 2014 Dengan Menggunakan Analisis Regresi Linier Berganda”**.

## **B. Rumusan Masalah**

Berdasarkan latar belakang diatas maka dapat dirumuskan permasalahan yang diteliti sebagai berikut:

1. Bagaimana bentuk model regresi linier berganda dari faktor-faktor yang mempengaruhi pendapatan asli daerah sektor pariwisata di Provinsi Sumatera Barat tahun 2014?
2. Faktor-faktor apa saja yang mempengaruhi pendapatan asli daerah sektor pariwisata di Provinsi Sumatera Barat tahun 2014?

## **C. Tujuan Penelitian**

Penelitian ini dilakukan dengan tujuan untuk:

1. Membentuk model regresi linier berganda dari faktor-faktor yang mempengaruhi pendapatan asli daerah sektor pariwisata di Provinsi Sumatera Barat tahun 2014.
2. Mengetahui faktor-faktor yang berpengaruh terhadap pendapatan asli daerah sektor pariwisata di Provinsi Sumatera Barat tahun 2014.

## **D. Manfaat Penelitian**

Adapun manfaat penelitian ini adalah sebagai berikut:

1. Menambah pengetahuan, wawasan dan pemahaman materi peneliti serta menerapkan ilmu dan teori yang telah didapat dan dipelajari dalam proses perkuliahan.
2. Sebagai sumbangan pemikiran bagi pemerintah daerah setempat dalam menentukan kebijakan yang tepat guna meningkatkan pendapatan asli daerah dari sektor pariwisata..

3. Hasil penelitian dapat digunakan sebagai referensi bagi penelitian selanjutnya.

## **BAB V PENUTUP**

### **A. Kesimpulan**

Berdasarkan hasil penelitian dan pembahasan diperoleh kesimpulan sebagai berikut :

1. Bentuk model regresi linier berganda untuk mendeskripsikan pengaruh faktor-faktor yang mempengaruhi pendapatan asli daerah sektor pariwisata di Provinsi Sumatera Barat Tahun 2014 adalah:

$$Z = 2,51 + 0,000001 X_2 + 0,149 X_4$$

Dimana  $Z = \ln \hat{Y}$

2. Faktor yang berpengaruh terhadap pendapatan asli daerah sektor pariwisata di Provinsi Sumatera Barat Tahun 2014 adalah jumlah wisatawan ( $X_2$ ), dan pendapatan perkapita ( $X_4$ ).

### **B. Saran**

Adapun saran-saran yang dapat penulis sampaikan adalah sebagai berikut:

1. Diharapkan dapat menjadi bahan masukan dan evaluasi bagi pemerintah agar dapat meningkatkan pariwisata-pariwisata di Provinsi Sumatera Barat sehingga juga akan meningkatkan pendapatan asli daerah dari sektor pariwisata.
2. Bagi peneliti selanjutnya untuk memasukkan variabel-variabel lain yang diperkirakan dapat menjelaskan penentu faktor-faktor yang mempengaruhi PAD sektor Pariwisata di Sumatera Barat.

## DAFTAR PUSTAKA

- Bustamam, Z. 1993. *Dampak Pengembangan Pariwisata Terhadap Kehidupan Budaya Daerah Jambi*. Jambi: Departemen Pendidikan Dan Kebudayaan.
- Badan Pusat Statistik Provinsi Sumatera Barat. 2015. *Sumatera Barat Dalam Angka 2014*. Padang.
- Badan Pusat Statistik Provinsi Sumatera Barat. 2015. *Tingkat Penghunian Kamar Hotel Sumatera Barat 2014*. Padang
- Badan Pusat Statistik Provinsi Sumatera Barat. 2015. *Produk Domestik Regional Bruto Menurut Pengeluaran Sumatra Barat 2010-2014*. Padang
- Dinas Pariwisata & Ekonomi Kreatif Provinsi Sumatera Barat. 2015. *Data Statistik Dan Profil Kepariwisataaan Sumatera Barat*. Padang
- Draper, Norman R and Smith, Hary. 1998. *Applied Regression Analysis*. Acid-Free Paper. Canada.
- Fitriana. 2015. *Pengaruh Jumlah Objek Wisata, Jumlah Wisatawan, Tingkat Hunian Hotel Dan PDRB Perkapita Terhadap Penerimaan Sektor Pariwisata Kota Palembang*. Jurnal Ilmiah Ekonomi. Vol XI. Nomor 1. Hal 177 – 193.
- Ilhamiwitri. 2014. *Statistik Keuangan Pemerintah Daerah Provinsi Dan Kabupaten/Kota Sumatera Barat 2014*. Padang: Badan Pusat Statistik Provinsi Sumatera Barat.
- Montgomery, Douglas C. Elizabeth A. Peok, & G. Geoffery Vining. 2006. *Introduction to Linear Regression Analysis*. Canada: Wiley-Interscience.
- Nugraha, S. A. 2012. *Analisis Pada Faktor-Faktor Yang Mempengaruhi Penerimaan Pajak Hotel*. Jurnal. Vol 1, Nomor 1. Hal 1-13
- Pertiwi, D. I. 2012. *Motivasi Wisatawan Mancanegara Melakukan Kegiatan Wisata*. Skripsi. Padang: Universitas Andalas
- Puwanti, N. D. (2009). *Strategi Pemulihan Citra Wisata Alam Pasca Bencana Di Indonesia*. Yogyakarta: GAVA MEDIA.
- Qadarrochman, N. 2010. *Analisis Penerimaan Daerah Dari Sektor Pariwisata Di Kota Semarang Dan Faktor-Faktor Yang Mempengaruhinya*. Skripsi. Semarang: Universitas Diponegoro
- Rachman, A. F., Hutagalung, H., & Silano, P. 2013. *Pemandu Wisata*. Jakarta: Media Bangsa.