

**FAKTOR-FAKTOR YANG MEMPENGARUHI KUNJUNGAN
MASYARAKAT KE POS PELAYANAN TERPADU DI DESA DUSUN BARU
TANJUNG TANAH KECAMATAN DANAU KERINCI DENGAN
MENGUNAKAN ANALISIS REGRESI BERGANDA**

TUGAS AKHIR

Untuk Memenuhi Sebagian Persyaratan Memperoleh Gelar Ahli Madya



HADIJAH

NIM 58705

**PRODI STATISTIKA
JURUSAN MATEMATIKA
FAKULTAS MATEMATIKA DAN ILMU PENGETAHUAN ALAM
UNIVERSITAS NEGERI PADANG
2014**

PERSETUJUAN UJIAN TUGAS AKHIR

Faktor-Faktor yang Mempengaruhi Kunjungan Masyarakat ke Pos Pelayanan Terpadu di Desa Dusun Baru Tanjung Tanah Kecamatan Danau Kerinci dengan Menggunakan Analisis Regresi Begeranda

Nama : Hadijah
NIM : 58705
Program Studi : Statistika
Jurusan : Matematika
Fakultas : Matematika dan Ilmu Pengetahuan Alam

Padang, 14 Juli 2014

Disetujui Oleh

Pembimbing,



Dra. Hj. Helma, M.Si
NIP. 19680324 199603 2001




HALAMAN PENGESAHAN

Dinyatakan lulus setelah dipertahankan di depan Tim Penguji Tugas Akhir
Program Studi Statistika Jurusan Matematika Fakultas Matematika dan
Ilmu Pengetahuan Alam Universitas Negeri Padang

Judul : Faktor-Faktor yang Mempengaruhi Kunjungan Masyarakat ke Pos Pelayanan Terpadu di Desa Dusun Baru Tanjung Tanah Kecamatan Danau Kerinci dengan Menggunakan Analisis Regresi Berganda.
Nama : Hadijah
NIM/BP : 58705/2010
Program Studi : Statistika (D-III)
Jurusan : Matematika
Fakultas : Matematika dan Ilmu Pengetahuan Alam

Padang, 6 Juli 2014

Tim Penguji

	Nama	Tanda Tangan
1. Ketua	: Dra. Hj Helma, M.Si	1. 
2. Anggota	: Dodi Vionanda, M.Si	2. 
3. Anggota	: Dr. H. Yerizon, M.Si	3. 



Puji syukur kepada Allah S.W.T atas segala rahmat dan hidayahNya yang telah memberikan kekuatan, kesehatan dan kesabaran untuk ku dalam mengerjakan Tugas Akhir ini.

"Dan seandainya pohon-pohon di bumi menjadi pena dan laut (menjadi tinta). Di tambahkan kepadanya tujuh laut (lagi) sesudah (kering) nya, niscaya tidak akan habis-habisnya (di tuliskan) kalimat Allah, sesungguhnya Allah maha perkasa lagi maha bijaksana".
(Q.S. Al Luqman : 27)

Yaa Allah.....

Terima kasih atas nikmat dan rahmat-Mu yang agung ini, hari ini hamba bahagia karena Sebuah perjalanan yang panjang dan gelap...telah Kau berikan secercah cahaya terang meskipun hari esok penuh teka-teki dan tanda tanya yang aku sendiri belum tahu pasti jawabanya. Di tengah malam aku bersujud, kupinta kepada-Mu di saat aku kehilangan arah, kumohon petunjuk-Mu dan aku sering tersandung, terjatuh, terluka dan terkadang harus kutelan antara keringat dan air mata.

Namun aku tak pernah takut, aku takkan pernah menyerah karena aku tak mau kalah, Aku akan terus melangkah berusaha dan berdo'a tanpa mengenal putus asa.

Bersabar, Berusaha, dan Bersyukur. Bersabar dalam berusaha. Berusaha dengan tekun dan pantang menyerah. dan Bersyukur atas apa yang telah diperoleh.

Aku persembahkan cinta dan sayangku kepada Orang tua ku, kakaku dan adik ku yang telah menjadi motivasi dan inspirasi dan tiada henti memberikan dukungan do'anya buat aku. "Tanpa keluarga, manusia, sendiri di dunia, gemetar dalam dingin."

Dengan ridho Allah SWT.

Kupersembahkan Karya kecilku ini kepada,....

Ayahanda H. Hasan Sajojo & Ibundaiku Hj. Raudah Urusan (Terima kasih atas Do'a, semangat, motivasi, kasih sayang yang tiada pernah henti) untukku selama ini

Kakakku Harida Yulita, Abang Ganda Subrata, Kakak Nurpa'ulah dan Adikku Siti Rafiah (Terima kasih atas Do'a, motivasi, semangat, tawa & canda yang selalu menguatkan) Almh. Nenekku (I really miss You...)

Kepada keluarga besarku dan iparku Zu Zainal Abidin, Zu Yusrianti, Abang Wilyanto makasih atas bantuan do'a, semangat yang kalian berikan dan semoga Allah membalaskan semua kebaikan kalian

Terimakasih yang tak terhingga buat dosen-dosen ku, terutama pembimbingku (Ibuk Dra. Hj. Helma. M.Si) yang tak pernah lelah dan sabar memberikan bimbingan dan arahan kepada ku.

Kepada semua teman-temanku Jurusan Matematika Prodi Statistika angkatan 2010 terima kasih atas kebersamaan dan kerja sama selama ini dan semoga hubungan persaudaraan, pertemanan dan kekompakan kita tetap terjalin.

Terimakasih Atas Semuanya.

WASSALAM

HADIJAH

SURAT PERNYATAAN TIDAK PLAGIAT

Saya yang bertanda tangan di bawah ini:

Nama : HADIJAH
NIM/TM : 58705/2010
Program Studi : STATISTIKA
Jurusan : MATEMATIKA
Fakultas : MIPA UNP

Dengan ini menyatakan, bahwa Tugas Akhir saya dengan judul “ **Faktor-Faktor yang Mempengaruhi Kunjungan Masyarakat ke Pos Pelayanan Terpadu di Desa Dusun Baru Tanjung Tanah Kecamatan Danau Kerinci dengan Menggunakan Analisis Regresi Berganda**” adalah benar merupakan hasil karya saya dan bukan merupakan plagiat dari karya orang lain atau pengutipan dengan cara-cara yang tidak sesuai dengan etika yang berlaku dalam tradisi keilmuan. Apabila suatu saat terbukti saya melakukan plagiat maka saya bersedia diproses dan menerima sanksi akademis maupun hukum sesuai dengan hukum dan ketentuan yang berlaku, baik di institusi UNP maupun di masyarakat dan Negara.

Demikianlah pernyataan ini saya buat dengan penuh kesadaran dan rasa tanggung jawab sebagai anggota masyarakat ilmiah.

Diketahui oleh,

Ketua Jurusan Matematika



Dr. Armiami, M.Pd

NIP. 19630605 198703 2 002

Pemohon,



Hadijah

58705/2010

ABSTRAK

Hadijah : Faktor-Faktor yang Mempengaruhi Kunjungan Masyarakat ke Pos Pelayanan Terpadu di Desa Dusun Baru Tanjung Tanah Kecamatan Danau Kerinci

Posyandu sangat bermanfaat untuk masyarakat dalam pelayanan kesehatan dasar terutama bagi bayi, balita, ibu hamil, ibu menyusui, ibu nifas dan pasangan usia subur. Namun kurang dimanfaatkan oleh masyarakat di Desa Dusun Baru Tanjung Tanah Kecamatan Danau Kerinci. Hal ini dapat dilihat dari jumlah kunjungan masyarakat ke posyandu di Desa Dusun Baru Tanjung Tanah, dimana hanya sedikit yang berkunjung ke posyandu dan jumlahnya tidak sesuai dengan jumlah yang ada. Hal ini di pengaruhi oleh beberapa faktor diantaranya pengetahuan, fasilitas, dan partisipasi masyarakat. Tujuan penelitian untuk mengetahui faktor-faktor yang mempengaruhi kunjungan masyarakat ke posyandu di Desa Dusun Baru Tanjung Tanah Kecamatan Danau Kerinci.

Jenis penelitian ini adalah penelitian Deskriptif. Populasi dalam penelitian ini adalah semua masyarakat yang memiliki bayi, balita serta ibuk-ibuk hamil di Desa Dusun Baru Tanjung Tanah Kecamatan Danau Kerinci 2013 / 2014 yaitu sebanyak 53 orang. Instrumen yang digunakan dalam penelitian ini adalah kuesioner yang terdiri dari lima variabel. Data yang diperoleh diolah dengan menggunakan analisis regresi linier berganda.

Berdasarkan hasil analisis regresi didapatkan variabel yang berpengaruh secara signifikan dalam faktor-faktor yang mempengaruhi kunjungan masyarakat ke posyandu di Desa Dusun Baru Tanjung Tanah Kecamatan Danau Kerinci yaitu Pengetahuan (x1), Fasilitas (x2), dan Partisipasi (x5). Saran untuk masyarakat yaitu diharapkan untuk hadir dalam kegiatan posyandu setiap bulan. Bagi petugas kesehatan agar dapat melengkapi fasilitas yang kurang lengkap dan agar meningkatkan pengetahuan dan partisipasi masyarakat melalui penyuluhan tentang posyandu.

KATA PENGANTAR



Puji dan syukur penulis ucapkan kehadiran Allah SWT. yang telah memberikan petunjuk, rahmat, dan hidayah-Nya sehingga penulis dapat menyelesaikan Tugas Akhir yang berjudul ” **Faktor-Faktor yang Mempengaruhi Kunjungan Masyarakat ke Pos Pelayanan Terpadu di Dusun Baru Tanjung Tanah Kecamatan Danau Kerinci dengan Menggunakan Regresi Berganda**”. Salawat dan salam penulis sampaikan kepada junjungan Nabi Muhammad SAW. yang telah membimbing manusia dari zaman kebodohan menuju zaman yang berilmu pengetahuan.

Tujuan penulisan Tugas Akhir ini adalah untuk memenuhi sebagian persyaratan memperoleh gelar Ahli Madya di Prodi Statistika Jurusan Matematika FMIPA Universitas Negeri Padang.

Dalam pembuatan dan penyusunan Tugas Akhir ini, penulis mendapatkan bimbingan dan bantuan yang bersifat membangun dari berbagai pihak. Dalam kesempatan ini penulis mengucapkan terima kasih kepada:

1. Dra. Hj. Helma, M.Si, Dosen Pembimbing sekaligus Penasehat Akademis yang telah memberikan bimbingan dan dorongan dalam menyelesaikan Tugas Akhir ini.
2. Bapak Dodi Vionanda, M.Si dan Bapak Dr. H. Yerizon, M.Si dosen Penguji Tugas Akhir.
3. Ibu Dra. Nonong Amalita, M.Si, Ketua Program Studi Statistika Jurusan Matematika FMIPA UNP.

4. Bapak dan Ibu dosen Jurusan Matematika FMIPA UNP.
5. Teman-teman dan semua pihak yang telah membantu penulis selama studi dan penyelesaian Tugas Akhir ini. Semoga bantuan dan bimbingan yang telah diberikan dapat menjadi amal ibadah oleh Allah SWT.

Penulis menyadari bahwa Tugas Akhir ini masih belum sempurna, untuk itu penulis mengharapkan adanya kritikan dan saran dari berbagai pihak demi kesempurnaan Tugas Akhir ini dan untuk perbaikan dimasa yang akan datang. Harapan penulis semoga Tugas Akhir ini dapat memberikan arti dan manfaat bagi pembaca dan penulis sendiri.

Padang, 20 September 2014

Penulis

DAFTAR ISI

ABSTRAK	i
KATA PENGANTAR	ii
DAFTAR ISI	iv
DAFTAR TABEL	vi
DAFTAR GAMBAR	vii
DAFTAR LAMPIRAN	viii
BAB I PENDAHULUAN	1
A. Latar Belakang	1
B. Rumusan Masalah	5
C. Pertanyaan Penelitian	5
D. Tujuan Penelitian	6
E. Manfaat Penelitian	6
BAB II KAJIAN TEORI	7
A. Posyandu	7
B. Faktor-faktor yang mempengaruhi kunjungan masyarakat dalam kegiatan posyandu	10
C. Regresi Linier Berganda	15
D. Pembentukan Model	31
BAB III METODE PENELITIAN	
A. Jenis Penelitian	34
B. Jenis dan Sumber Data	34

C. Populasi dan Sampel	34
D. Waktu dan Tempat Penelitian	35
E. Variabel dan Data	35
F. Instrumen Penelitian	35
G. Uji Coba Instrumen Penelitian	36
H. Teknik dan Analisis Data	38
BAB IV HASIL DAN PEMBAHASAN	
A. Deskripsi Data	39
B. Hasil Penelitian	40
C. Pembahasan	51
BAB V PENUTUP	
A. Kesimpulan	53
B. Saran	53
DAFTAR PUSTAKA	55
LAMPIRAN	57

DAFTAR TABEL

Tabel	Halaman
1. Jumlah Kunjungan Masyarakat ke Posyandu di Desa Dusun Baru Tanjung Tanah Kecamatan Danau Kerinci	3
2. ANAVA	20
3. Deskripsi Jumlah Kunjungan	49
4. Nilai R^2 , S^2 , dan C_p Mallows dari Masing-masing Model	46
5. Calon Persamaan Terbaik	48
6. Nilai VIF Masing-masing Variabel Pengaruh pada Calon Persamaan Terbaik	49

DAFTAR GAMBAR

Gambar		Halaman
1.	Plot Sebaran Data yang Menunjukkan Dua Variabel Memiliki Hubungan yang Linier dan Tidak Linier	20
2.	Plot Pencaran Data yang Bersifat Autokorelasi dan Non Autokorelasi	24
3.	Plot Sebaran Data yang Bersifat Heteroskedastisitas dan Homoskedastisitas	26
4.	<i>Diagram Flowchart</i> dari Proses Pembentukan Model	31

DAFTAR LAMPIRAN

Lampiran		Halaman
1.	Hasil Survei Awal	58
2.	Uji Validitas Kuesioner	59
3.	Uji Reliabilitas	63
4.	Kuesioner Penelitian	65
5.	Hasil Kuesioner	68
6.	<i>Scatterplot</i>	72
7.	<i>Residual Plot</i>	73
8.	<i>Probability Plot of Residual</i>	74
9.	<i>Regression Analysis and Stepwise</i>	75

BAB I

PENDAHULUAN

A. LATAR BELAKANG MASALAH

Kesehatan merupakan hak azazi dan sekaligus sebagai investasi, sehingga perlu diupayakan, diperjuangkan, dan ditingkatkan oleh setiap individu dan oleh setiap komponen bangsa, agar masyarakat dapat menikmati hidup sehat, dan pada akhirnya dapat mewujudkan derajat kesehatan masyarakat yang optimal. Hal ini perlu dilakukan, karena kesehatan bukanlah tanggung jawab pemerintah saja, namun merupakan tanggung jawab bersama pemerintah dan masyarakat, termasuk swasta (Kemenkes RI, 2012: 1).

Penurunan angka kematian bayi dan angka kematian ibu, tentunya akan berhasil apabila melibatkan seluruh pemangku kepentingan baik unsur pemerintahan maupun unsur masyarakat dan dunia usaha. Kemudian untuk mengintegrasikan kegiatan seluruh kepentingan dalam rangka mempercepat penurunan angka kematian bayi dan angka kematian ibu pemerintah bersama masyarakat berupaya mengadakan pembangunan di bidang kesehatan.

Pembangunan kesehatan diarahkan untuk terciptanya kecerdasan, kemauan, dan kemampuan hidup sehat bagi setiap penduduk agar dapat mewujudkan derajat kesehatan yang optimal sebagai mana tercantum pada UUD 1945, pasal 28 H ayat 1 UU No 23 Tahun 1992 tentang kesehatan. Untuk mewujudkannya, pemerintah bersama masyarakat berupaya mengadakan program di bidang kesehatan seperti posyandu.

Pos Pelayanan Terpadu (Posyandu) merupakan salah satu bentuk Upaya Kesehatan Bersumberdaya Masyarakat (UKBM) yang dilaksanakan oleh, dari, dan bersama masyarakat, untuk memberdayakan dan memberikan kemudahan kepada masyarakat guna memperoleh pelayanan kesehatan bagi ibu, bayi, dan anak balita. (Kemenkes RI, 2012: 2)

Posyandu memiliki lima program utama, yaitu Keluarga Berencana, Kesehatan Ibu dan Anak, Gizi, Imunisasi, dan Penanggulangan Diare. Kelima program tersebut mempunyai pengaruh yang besar terhadap penurunan angka kematian bayi dan balita.

Posyandu memberi kemudahan kepada masyarakat Indonesia dalam pelayanan kesehatan dasar terutama bagi ibu hamil, bayi, dan balita. Kegiatan posyandu telah tersebar di Indonesia. Setiap daerah memiliki posyandu dimana kegiatan Posyandu diadakan minimal satu kali sebulan. Seperti di Desa Dusun Baru Tanjung Tanah Kecamatan Danau Kerinci Kabupaten Kerinci kegiatan posyandu dilaksanakan pada pertengahan bulan. Adanya kegiatan posyandu di Desa Dusun Baru Tanjung Tanah pemerintah setempat mengahapkan dapat memberikan kemudahan kepada masyarakat dalam pemantauan pertumbuhan kembang anak. Berdasarkan hasil observasi dan wawancara yang peneliti lakukan pada masyarakat di Desa Dusu Baru Tanjung Tanah, bahwa petugas kesehatan telah berupaya mengajak masyarakat untuk datang ke posyandu agar masyarakat dapat memperoleh pelayanan kesehatan dasar serta memantau tumbuh kembang pada anak namun usaha tersebut belum sepenuhnya menunjukkan hasil yang

memuaskan. Pernyataan tersebut didukung dengan data jumlah ibu yang hamil 23, jumlah bayi 38 dan balita 52. Namun yang berkunjung ke posyandu di Desa Dusun Baru Tanjung Tanah terlihat pada tabel 1 berikut:

Tabel 1. Jumlah Kunjungan Masyarakat ke Posyandu di Desa Dusun Baru Tanjung Tanah Kecamatan Danau Kerinci 2013-2014

No	Bulan	Ibu hamil	Bayi	Balita	Jumlah
1.	Januari	5	19	15	39
2.	Februari	5	23	27	55
3.	Maret	3	15	13	31
4.	April	5	19	11	25
5.	Mei	4	15	18	37
6.	Juni	1	18	10	29
7.	Juli	5	11	11	27
8.	Agustus	7	20	27	54
9.	September	12	14	14	40
10.	Oktober	3	13	15	31
11.	November	9	15	17	41
12.	Desember	5	19	13	37

(Sumber : Posyandu Desa Dusun Baru Tanjung Tanah)

Berdasarkan Tabel 1 di atas, dapat terlihat bahwa jumlah kunjungan masyarakat ke posyandu untuk ibu hamil, bayi, dan balita dari Bulan Januari jumlah kunjungan 39, Bulan Februari jumlah kunjungan 55 dan seterusnya. Pada hasil pengamatan menunjukkan adanya peningkatan dan penurunan jumlah kunjungan setiap Bulan. Selain itu jumlah kunjungan masyarakat ke posyandu di Desa Dusun Baru Tanjung Tanah tidak sesuai dengan jumlah yang ada. Tinggi atau rendahnya jumlah kunjungan masyarakat ke posyandu tentu ada beberapa faktor-faktor yang mempengaruhinya.

Berdasarkan pengalaman dan penelitian terbukti bahwa perilaku yang didasari pengetahuan yang baik tentang posyandu akan memberikan respon yang positif kepada masyarakat untuk datang ke posyandu. Selain itu, Sarana

dalam kegiatan posyandu akan membantu kelancaran kegiatan posyandu. Semakin lengkap sarana atau fasilitas yang ada di posyandu, jelas akan membuat masyarakat tertarik untuk ke posyandu. Jarak juga mempengaruhi masyarakat untuk datang ke posyandu karena jarak merupakan ruang sela antara posyandu dengan tempat tinggal masyarakat. Peran Kader dan Partisipasi Masyarakat juga mempengaruhi dalam kegiatan posyandu. Dengan adanya ajakan dari petugas kesehatan untuk datang ke posyandu membuat masyarakat tertarik untuk ke posyandu. Begitu juga dengan partisipasi atau keikutsertaan masyarakat dalam kegiatan posyandu jelas akan membantu kelancaran kegiatan posyandu setiap bulan.

Untuk melihat faktor yang mempengaruhi kunjungan masyarakat ke posyandu di Desa Dusun Baru Tanjung Tanah digunakan salah satu ilmu statistika yakni analisis regresi linier. Analisis regresi digunakan jika data terdiri dari atas dua variabel atau beberapa variabel (Sudjana. 1990:310). Analisis regresi linier merupakan analisis yang digunakan untuk mengetahui hubungan antara variabel terikat (Y) dan variabel bebas (X) secara linier (garis lurus).

Regresi linier ada dua, yaitu regresi linier sederhana dan regresi linier berganda. Regresi sederhana adalah analisis yang digunakan untuk melihat hubungan antara satu variabel terikat (Y) terhadap satu variabel bebas (X). Sedangkan analisis regresi linier berganda adalah model regresi yang memuat hubungan antara satu variabel terikat (Y) dengan lebih dari satu variabel bebas (X). dengan syarat bahwa nilai y berskala kontinu dan antar

variabel bebas tidak boleh berkorelasi. Karena dalam penelitian ini menggunakan satu variabel terikat (Y) yaitu jumlah kunjungan masyarakat ke posyandu berdasarkan daftar kehadiran dan beberapa variabel bebas (X) yaitu $(X_1), (X_2), \dots, (X_n)$.

Berdasarkan permasalahan yang dikemukakan di atas, maka dilakukan penelitian yang berjudul “**Faktor-Faktor yang Mempengaruhi Kunjungan Masyarakat ke Pos Pelayanan Terpadu (Posyandu) di Desa Dusun Baru Tanjung Tanah Kecamatan Danau Kerinci**”.

B. Rumusan Masalah

Berdasarkan latar belakang di atas, maka rumusan masalah dalam penelitian ini adalah “ Faktor-faktor apa saja yang mempengaruhi kunjungan Masyarakat ke posyandu di Desa Dusun Baru Tanjung Tanah Kecamatan Danau Kerinci ?”.

C. Pertanyaan Penelitian

Berdasarkan latar belakang maka pertanyaan pada penelitian ini adalah:

1. Apa bentuk model regresi linear berganda dari faktor-faktor yang mempengaruhi kunjungan masyarakat ke posyandu di Desa Dusun Baru Tanjung Tanah Kecamatan Danau Kerinci?
2. Faktor-faktor apa yang mempengaruhi kunjungan masyarakat ke posyandu di Desa Dusun Baru Tanjung Tanah Kecamatan Danau Kerinci.

D. Tujuan Penelitian

Penelitian ini dilakukan dengan tujuan untuk:

1. Membentuk model regresi dari faktor yang mempengaruhi kunjungan masyarakat keposyandu di Desa Dusun Baru Tanjung Tanah Kecamatan Danau Kerinci.
2. Mengetahui faktor-faktor yang mempengaruhi kunjungan Masyarakat ke posyandu di Desa Dusun Baru Tanjung Tanah Kecamatan Danau Kerinci.

E. Manfaat Penelitian

Adapun manfaat penelitian ini adalah:

1. Menambah pengetahuan dan wawasan penulis tentang posyandu.
2. Sebagai bahan masukan dan informasi bagi petugas kesehatan atau lembaga yang terkait di posyandu Desa Dusun Baru Tanjung Tanah Kecamatan Danau Kerinci.
3. Sumber informasi bagi peneliti selanjutnya.

BAB V

PENUTUP

A. KESIMPULAN

Berdasarkan hasil penelitian dan pembahasan diperoleh kesimpulan sebagai berikut :

1. Bentuk model regresi linier berganda dari faktor-faktor yang mempengaruhi kunjungan masyarakat ke posyandu di Desa Dusun Baru Tanjung Tanah Kecamatan Danau Kerinci:

$$\hat{Y} = - 1,12 + 0,316 X_1 + 0,327 X_2 + 0,334 X_5$$

2. Faktor-Faktor Yang Mempengaruhi Kunjungan Masyarakat Ke Posyandu Di Desa Dusun Baru Tanjung Tanah Kecamatan Danau Kerinci adalah pengetahuan, fasilitas, dan partisipasi.

B. SARAN

Adapun saran-saran yang dapat penulis sampaikan adalah sebagai berikut :

1. Diharapkan kepada semua petugas kesehatan atau kader untuk hadir dalam kegiatan posyandu setiap.
2. Diharapkan kepada petugas kesehatan agar dapat melengkapi fasilitas yang kurang lengkap dan meningkatkan pengetahuan serta partisipasi masyarakat melalui penyuluhan tentang posyandu.

3. Bagi peneliti selanjutnya untuk melibatkan variabel-variabel lain yang diperkirakan mampu menjelaskan penentu faktor-faktor yang mempengaruhi kunjungan masyarakat ke posyandu.

DAFTAR PUSTAKA

- Aisyah, S., 2011. *Pengaruh Dukungan Sosial terhadap Partisipasi Ibu Balita dalam Kegiatan Posyandu di Kelurahan Tampan Sekaki Pakanbaru*. Tesis. Program Studi S2 IKM. USU, Medan.
- Departemen Kesehatan RI, 2006. *Buku Kader Posyandu dalam Usaha Perbaikan Gizi Keluarga*. Jakarta.
- Dep.Kes.RI. 2006. *Pedoman Umum Pengelolaan Posyandu*. Jakarta : Salemba Medika
- Green, L., 1980. *Health Education Planning, Diagnostic Approach*. The John Hokins University. Mayfield Publishing Co.
- Hastuti, SP., 2002. *Faktor- Faktor yang Mempengaruhi Ibu Balita Berkunjung ke Posyandu*. Badan Penelitian dan Pengembangan Kesehatan. Departemen Kesehatan RI. Jakarta.
- (http://elmurobbie.files.wordpress.com/2009/06/principal_componentanalysis/ca2.pdf). Diakses tanggal 17 Juni 2013
- Kemenkes.RI. 2012. *Pedoman Umum Pengelolaan Posyandu*. Jakarta: Kementerian Kesehatan RI. 2011
- Makridakis, S. Dkk. 1999. *Metode dan Aplikasi Peramalan*. Terjemahan Untung Sus Andriyanto dan Abdul Basith. Jakarta: Erlangga
- Montgomery, Dougls C, Elizabeth A. Peck, & G. Geoffrey Vining. 2006. *Introduction to Liniar Regression Analysis*. Canada: Wiley-Interscience
- Notoatmodjo, S. 1993. *Pengantar Pendidikan Kesehatan dan Ilmu Perilaku Kesehatan*. Andi Offset, Yogyakarta
- Notoatmodjo. 2003. *Prinsip-Prinsip Dasra Ilmu Kesehatan Masyarakat*. Jakarta : Rineka Cipta, Cetakan Kedua
- Notoatmodjo. 2005. *Promosi Kesehatan Teori dan Aplikasinya*. Jakarta: P.T Rineka Cipta
- Sinaga, Nora. 2012. *Faktor-Faktor yang Mempengaruhi Produksi Kelapa Sawit di Desa Pinang Merah Kabupaten Merangin Provinsi Jambi Menggunakan Analisis Regresi Linier Berganda*. Skripsi. Padang: FMIPA UNP.
- Sembiring, R.K. 1995. *Analisis Regresi*, Bandung: ITB.
- Singarimbun, Effendi. 1988. *Metode Penelitian Survei*. LP3ES