

PROYEK AKHIR

PATCHWORK YO-YO HEART PADA BED COVER

*Diajukan sebagai salah satu syarat untuk menyelesaikan
Program Studi Diploma Tiga*



Oleh:

NURI HASANAH

13988/2009

**PROGRAM STUDI D3 TATA BUSANA
JURUSAN KESEJAHTERAAN KELUARGA
FAKULTAS TEKNIK
UNIVERSITAS NEGERI PADANG
2013**

HALAMAN PENGESAHAN PROYEK AKHIR

**Laporan Ini Diajukan Sebagai Salah Satu Syarat Untuk Menyelesaikan
Program Studi D3 Tata Busana Jurusan Kesejahteraan Keluarga Fakultas
Teknik Universitas Negeri Padang**

Diperiksa dan disahkan Oleh :

Ketua Program Studi Dan Dosen Pembimbing



Dra. Adriani, M.Pd
NIP. 19621231 198602 2 001

Ketua Jurusan KK FT UNP



Dra. Ernawati, M.Pd
NIP. 19610618 198903 2 002

HALAMAN PENGESAHAN PROYEK AKHIR

Judul : Patchwork Yo-Yo Heart Pada Bed Cover
Nama : Nuri Hasanah
NIM/BP : 13988/2009
Program Studi : Diploma Tiga Tata Busana
Jurusan : Kesejahteraan Keluarga
Fakultas : Teknik

Proyek akhir ini telah diperiksa dan disetujui untuk diuji oleh tim penguji Program Studi Tata Busana Jurusan Kesejahteraan Keluarga Fakultas Teknik Universitas Negeri Padang.

Padang, 20 Juni 2013

Disetujui oleh
Dosen pembimbing





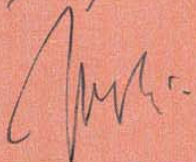
Dra. Adriani, M.Pd
NIP. 19621231 198602 2 001

**HALAMAN PENGESAHAN UJIAN LULUS PROYEK AKHIR
PATCHWORK YO-YO HEART PADA BED COVER**

Oleh :

Nama : NuriHasanah
NIM/BP : 13988/2009
Program Studi : Diploma Tiga Tata Busana
Jurusan : KesejahteraanKeluarga
Fakultas : Teknik

Dinyatakan Lulus Setelah Dipertahankan Didepan Penguji Jurusan
Kesejahteraan Keluarga Fakultas Teknik Universitas Negeri Padang pada
Tanggal 21 Mei 2013

Nama	Tim Penguji	TandaTangan
1. <u>Dra. Adriani, M, Pd</u> NIP.19621231 198602 2001	Pembimbing	1.  _____
2. <u>Dra. Yasnidawati, M.Pd</u> NIP.19610314 198603 2 015	Penguji	2.  _____
3. <u>Drs. Dharma Surya, ST</u> NIP. 19620116 199903 1 001	Penguji	3.  _____

RINGKASAN

***Patchwork yo-yo heart* pada bed cover. Program Studi D3 Tata Busana,
Jurusan Kesejahteraan Keluarga Fakultas Teknik Universitas Negeri Padang.**

OLEH : Nuri Hasanah, 2013 :

Patchwork yo-yo heart merupakan teknik merangkai potongan-potongan kain yang telah dibentuk seperti hati. Kain ini dibuat dengan menjelujur bagian tepikain yang, kemudian ditarik sehingga membentuk kerutan pada bagian tengahnya. Patchwork yo-yo heart digunakan dalam pembuatan bed cover. Warna yang dipilih adalah warna pink sebagai warna utama, yang dirangkai membentuk suatu motif dengan pola hias mengisi bidang, bed cover ini berukuran panjang 270 cm, lebar 195 cm. Bahan yang digunakan untuk bed cover adalah bahan exelend. Tujuan pembuatan patchwork yo-yo heart pada bed cover ini adalah untuk meningkatkan kreatifitas dan nilai seni karena patchwork yo-yo heart merupakan kreasi unik dan menarik. Manfaat pembuatan patchwork yo-yo heart pada bed cover adalah sebagai pedoman dalam menciptakan suatu hasil karya yang baru.

KATA PENGANTAR



Pujidansyukurpenulisucapkankehadirat Allah SWT, yang telahmelimpahkanRahmatdanKarunia-

NyasehinggapenulisdapatmenyelesaikanProyekAkhir (PA) yang berjudul“ Patchwork Yo-yo Heart Pada Bed Cover”.

Penulisanlaporaninimerupakansalahsatusyaratuntukmenyelesaikan program Diploma III JurusanKesejahteraanKeluargaFakultasTeknikUniversitasNegeri Padang.

Selamapenulisanlaporaninipenulisbanyakmendapatkanbantuandariberbagaipihak.

Olehkarenaitupadakeempataninipenulisinginmenyampaikanterimakasihkepada :

1. Drs. Ganefri, M.Pd, Ph. D sebagai Dekan Fakultas Teknik Universitas Negeri Padang.
2. Dra. Ernawati, M.Pd sebagai ketua Jurusan Kesejahteraan Keluarga Universitas Negeri Padang.
3. Dra. Adriani, M.Pd sebagai ketua program studi tata busana dan pembimbing dalam pembuatan proyek akhir.
4. Drs. Darma Surya sebagaipenasehatakademis
5. Seluruh staf pengajar dan teknisi Jurusan Kesejahteraan Keluarga.
6. Ibu dan bapak dosen penguji yang telah memberikan masukan serta saran dalam menyelesaikan proyek akhir ini.

7. Teristimewakepada orang tuadankeluarga yang telah memberikan dukungan dan semangat, moril maupun materil serta para sahabat yang memotivasi penulis sehingga proyek akhir ini dapat terselesaikan.

Penulis menyadari dalam laporan ini masih terdapat banyak kekurangan, oleh karena itu penulis mengharapkan kritik dan saran yang bersifat membangun.Semoga hasil laporan ini dapat bermanfaat bagi kita semua.

Padang, April 2013

Penulis

DAFTAR ISI

	Halaman
RINGKASAN	i
KATA PENGANTAR	ii
DAFTAR ISI	iv
DAFTAR GAMBAR.....	vi
DAFTAR TABEL	viii
DAFTAR LAMPIRAN	ix
BAB I PENDAHULUAN	
A. LatarBelakang	1
B. Tujuan danManfaat Proyek Akhir.....	3
1. Tujuan Proyek Akhir.....	3
2. Manfaat Proyek Akhir.....	4
BAB II TINJAUAN PUSTAKA	
A. Patchwork	5
1. Sejarah Berkembangnya Patchwork.....	5
2. Pengertian Patchwork.....	6
3. Macam-macam patchwork yo-yo	6
B. Bed Cover	11
1. Pengertian Bed Cover.....	11
2. Fungsi Bed Cover.....	12
3. Pemilihan Bahan Bed Cover.....	13
4. PemilihanWarna Bed Cover	14

BAB III RANCANGAN PRODUK

A. Desain Produk	16
B. Desain Struktur	18
C. Desain Hiasan	20

BAB IV PROSEDUR KERJA DAN PEMBAHASAN

A. Langkah Kerja dan Gambar	24
1. Mempersiapkan Alat dan Bahan	24
2. Proses Pembuatan	25
B. Keselamatan Kerja	30
C. Rancangan Waktu dan Biaya	30
D. Harga Jual	31
E. Pembahasan.....	32
F. Petunjuk Pemakaian Bed Cover.....	34
G. Pemeliharaan Bed Cover.....	35

BAB V PENUTUP

A. Kesimpulan	36
B. Saran	37

DAFTAR PUSTAKA

LAMPIRAN

DAFTAR GAMBAR

Gambar	Halaman
1. Patchwork yo-yo circle	8
2. Patchwork yo-yo flower	8
3. Patchwork yo-yo butterfly	9
4. Patchwork yo-yo oval	9
5. Patchwork yo-yo heart	10
6. Desain produk	17
7. Desain struktur bed cover.....	19
8. Desain hiasan dengan motif geometris	20
9. Desain hiasan berbentuk geometris pada bagian pinggir kiri dan kanan	21
10. Desain hiasan berbentuk geometris pada bagian atas	22
11. Desain hiasan berbentuk geometris pada bagian bawah	22
12. Desain hiasan berbentuk geometris pada bagian atas dan bawah motif tengah	23
13. Membuat Pola	25
14. Pola patchwork yo-yo heart	25
15. Rancangan bahan.....	26
16. Menciplak pola.....	26
17. Menggunting kain.....	27

18. Menjelujur sekeliling kain.....	27
19. Menarik benang jelujuran.....	28
20. Patchwork yo-yo heart.....	28
21. Menyusun dan merangkai sesuai desain.....	29
22. Menyambung patchwork yo-yo heart.....	29

DAFTAR TABEL

Tabel	Halaman
1. Rancangan Waktu	30
2. Anggaran Biaya	31
3. Biaya produksi	31

DAFTAR LAMPIRAN

Lampiran	Halaman
1. Hasil Produk	41
2. Konsultasi Dengan Dosen Pembimbing	44

BAB I

PENDAHULUAN

A. Latar Belakang Masalah

Seni kerajinan tangan pada saat sekarang ini sudah mengalami perkembangan. Kemajuan tersebut dapat terlihat dari beberapa seni kerajinan tangan. Beberapa diantaranya yaitu seni kerajinan tangan *patchwork*, yang pada awalnya *patchwork* hanya menyambungkan potongan kain perca atau kain bekas dengan menggunakan pola geometris seperti pola segiempat, segitiga, dan persegi panjang. Saat sekarang ini sudah banyak menggunakan pola yang bentuknya tidak beraturan seperti bunga, binatang, daun dan bentuk lainnya. Teknik *patchwork* dapat dibuat untuk pakaian, hiasan dinding dan lenan rumah tangga.

Didan Sardjono (200 : 53) menyatakan bahwa : “ *Patchwork* merupakan suatu kerajinan tangan yang terbuat dari potongan-potongan kain. Potongan-potongan kain tersebut terdiri dari aneka bentuk baik kain polos maupun kain bermotif yang disatukan kembali dan membentuk suatu kain yang baru. Menurut Shimamura (1997 : 1) “ *Patchwork* adalah suatu potongan - potongan kain polos dan aneka motif yang digabung membentuk suatu pola tertentu”.

Dari beberapa pendapat diatas dapat diartikan bahwa *patchwork* merupakan kerajinan tangan yang terbuat dari potongan-potongan kain yang disatukan sehingga membentuk pola yang baru dan dapat dimanfaatkan.

Dari berbagai macam bentuk *patchwork*, penulis membahas tentang *patchworkyo-yo heart*. Patchwork yo-yo heart adalah teknik menyambungkan potongan-potongan kain yang telah dibentuk seperti hati. Dalam pembuatannya *patchwork yo-yo heart* dibuat dengan menyambungkan beberapa patchwork yo-yo heart sehingga menjadi bentuk yang diinginkan.

Keindahan dan keunikan dari *patchwork yo-yo heart* dapat diaplikasikan kedalam sebuah produk lenan rumah tangga. Salah satu lenan rumah tangga tersebut berupa bed cover dengan ukuran panjang 270 cm dan lebar 195 cm, disesuaikan dengan ukuran tempat tidur berukuran panjang 200 cm, lebar 120 dan tinggi 30 cm. Bed cover digunakan untuk remaja putri yang usianya berkisar 13 - 17 tahun karena di usia remaja anak sudah lebih mandiri dan membutuhkan privasi didalam kamarnya. Pada usia ini anak remaja juga menginginkan sesuatu yang berbeda pada tatanan kamar mereka sesuai dengan karakter atau sifat dari anak remaja tersebut.

Bed cover menjadi kelihatan menarik dengan *patchwork yo-yo heart* yaitu dengan menyusun dan menyambungkan *patchwork yo-yo heart* sehingga menghasilkan bermacam-macam motif geometris. Warna yang digunakan juga memberi kesan berbeda dengan menggunakan perpaduan warna lembut dan warna terang. Warna yang ditonjolkan pada bed cover yaitu warna pink, sesuai dengan warna yang disenangi remaja putri.

Bahan yang digunakan untuk pembuatan patchwork pada bed cover ini adalah bahan yang terbuat dari bahan semi sintetis yaitu bahan yang berasal dari campuran serat alami dan buatan, bahan tersebut bernama *exelend*. Tekstur dari

bahan *exelend* ini yaitu licin, lembut dan mengkilap sehingga memberikan kesan mewah. Patchwork yo-yo heart pada bed cover dipasarkan berdasarkan pesanan konsumen. Alasan pemilihan teknik *patchwork yo-yo heart* pada bed cover karena merupakan aplikasi dan implementasi dari beberapa mata kuliah yang telah dipelajari pada program studi tata busana, yaitu pada teknik patchwork yo-yo terdapat di mata kuliah cipta busana, pemilihan warna dan bentuk desain terdapat pada mata kuliah desain busana serta teknik tusuk balut dan kerutan terdapat pada mata kuliah teknik pembuatan busana. Dengan mengaplikasikan karakteristik dan teknik yang digunakan tersebut maka dapat menghasilkan ide baru dalam membuat suatu produk, maka dari itu penulis mengangkat judul dalam pembuatan proyek akhir yaitu “ ***Patchwork Yo-yo Heart Pada Bed Cover***”.

B. Tujuan dan Manfaat Proyek Akhir

1. Tujuan

- a. Dapat menciptakan kreasi baru dengan teknik *patchwork yo-yo heart* dalam pembuatan bed cover.
- b. Mengembangkan dan menambah kreatifitas mahasiswa dalam pembuatan bed cover dengan teknik *patchwork yo-yo heart*.
- c. Sebagai salah satu syarat untuk menyelesaikan Program Studi D3 Tata Busana Jurusan Kesejahteraan Keluarga Fakultas Teknik Universitas Negeri Padang.

2. Manfaat

- a. Proyek akhir ini dapat menjadi pedoman bagi masyarakat dalam membuat lenan rumah tangga khususnya bed cover dengan teknik *patchwork yo-yo heart*.
- b. Menambah wawasan penulis tentang teknik *patchwork yo-yo heart* dalam pembuatan bed cover.
- c. Dapat membuka peluang usaha bagi penulis di bidang lenan rumah tangga.
- d. Dapat menciptakan lapangan usaha bagi industri kecil.