

ANALISIS ARUS KAS UNTUK MENGIKUR KINERJA KEUANGAN
STUDI PADA PT. HANJAYA MANDALA SAMPOERNA Tbk dan PT.
GUDANG GARAM Tbk TAHUN 2017-2020

TUGAS AKHIR

*Diajukan kepada Tim penguji Tugas Akhir Program Studi Akuntansi (DIII)
Sebagai salah satu persyaratan guna memperoleh Gelar Ahli Madya*



Oleh :

NURUL SAKINAH
17133066

PROGRAM STUDI DIII AKUNTANSI
FAKULTAS EKONOMI
UNIVERSITAS NEGERI PADANG
2022

HALAMAN PERSETUJUAN

ANALISIS ARUS KAS UNTUK MENGIKUR KINERJA KEUANGAN
STUDI PADA PT. HANJAYA MANDALA SAMPOERNA Tbk dan PT.
GUDANG GARAM Tbk TAHUN 2017-2020

Nama : Nurul Sakinah

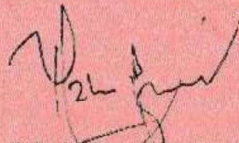
No. Bp : 17133066/2017

Fakultas : Ekonomi

Jurusan : Akuntansi

Padang, 19 Mei 2022

Diketahui Oleh
Koordinator Program Studi
Diploma III Akuntansi



Halkadri Fitrin, SE, MM, Ak, CA
NIP : 19800809201012 1 003

Disetujui Oleh
Pembimbing Tugas Akhir



Mayar Afriventi, SE, M.Sc
NIP : 19840132009122005

HALAMAN PENGESAHAN




ANALISIS ARUS KAS UNTUK MENGIKUR KINERJA KEUANGAN
STUDI PADA PT. HANJAYA MANDALA SAMPOERNA Tbk dan PT.
GUDANG GARAM Tbk TAHUN 2017-2020

Nama : Nurul Sakinah
No. Rp : 17133066/2017
Fakultas : Ekonomi
Jurusan : Akuntansi (DIII)

Dinyatakan Lulus Setelah Di Uji di Depan Tim Penguji Tugas Akhir
Program Studi Diploma III Akuntansi
Universitas Negeri Padang

Padang, Mei 2022

TIM PENGUJI

	Nama	Tanda Tangan
Kenia	Mayar Afriyenti, SE, M.Sc	
Anggota 1	Charoliac Cheisvianav, SE., M.Ak	
Anggota 2	Ade Elsa Betavia, SE., M. Si	

SURAT PERNYATAAN

Saya yang bertanda tangan dibawah ini:

Nama : Nurul Sakinah
Thn. Masuk/Nim : 17133066/2017
Tempat/Tgl.Lahir : Solok, 13 januari 1999
Program Studi : Akuntansi (DIII)
Fakultas : Ekonomi
Alamat : Jln.lintas Sumatera Barat Jorong Dalimo
Singkarak
Judul Tugas Akhir : Analisis Arus Kas Untuk Mengukur Kinerja
Keuangan Studi Pada PT Hanjaya Mandala
Sampoerna Tbk dan PT Gudang Garam Tahun
2017-2020

Menyatakan bahwa:

1. Tugas Akhir saya ini adalah asli dan belum pernah diajukan untuk kepentingan akademik baik di Universitas Negeri Padang maupun di Perguruan tinggi lain.
2. Karya tulis ini murni gagasan, rumusan dan pemikiran saya sendiri tanpa bantuan pihak lain kecuali arahan pembimbing.
3. Dalam tugas akhir ini tidak terdapat karya atau pendapat yang ditulis atau diterbitkan orang lain kecuali sebagai acuan atau kutipan dalam mengikuti tata penulisan karya ilmiah yang lazim.
4. Tugas akhir ini sah apabila telah ditandatangani asli oleh pembimbing, tim pengGuji dan ketua program studi.

Demikianlah surat pernyataan ini saya buat dengan sesungguhnya dan apabila dikemudian hari terdapat ketidakbenaran dalam pernyataan ini, maka saya bersedia menerima sanksi berupa pencabutan gelar akademik yang telah saya peroleh karena Tugas Akhir ini, sanksi lainnya sesuai aturan berlaku.

Padang, 19 Mei 2022
Sa
n,


NURUL SAKINAH
17133066

ABSTRAK

Nurul Sakinah : Analisis Arus Kas Untuk Mengukur Kinerja Keuangan Studi Pada Pt. Hanjaya Mandala Sampoerna Tbk dan Pt. Gudang Garam Tbk Tahun 2017-2020

Pembimbing : Mayar Afriyenti, SE, M.Sc

Penelitian ini bertujuan untuk mengetahui Analisis Arus Kas Untuk Mengukur Kinerja Keuangan. Teknik analisis data yang digunakan adalah deskriptif kuantitatif yang dilaksanakan pada Pada PT. Hanjaya Mandala Sampoerna Tbk dan PT. Gudang Garam Tbk. Data yang digunakan dalam penelitian ini yaitu data sekunder dari Tahun 2017-2020. berupa laporan keuangan.

Hasil penelitian menunjukkan bahwa Rasio Arus Kas Operasi (AKO), PT. Hanjaya Mandala Sampoerna Tbk cukup baik, sedangkan PT. Gudang Garam Tbk kurang baik. Rasio Cakupan Kas terhadap Hutang Lancar (CKHL) PT. Hanjaya Mandala Sampoerna Tbk sudah memenuhi standar rasio sedangkan PT. Gudang Garam Tbk belum memenuhi standar rasio. Rasio Pengeluaran Modal (PM) PT. Hanjaya Mandala Sampoerna Tbk sudah dikatakan baik sedangkan PT. Gudang Garam Tbk juga sudah dikatakan baik. Rasio Total Hutang (TH) PT. Hanjaya Mandala Sampoerna Tbk dikatakan cukup baik sedangkan PT. Gudang Garam Tbk dikatakan cukup baik. Rasio Cakupan Kas terhadap Bunga (CKB) PT. Hanjaya Mandala Sampoerna Tbk dikatakan mampu setiap tahun memenuhi standar rasio sedangkan PT. Gudang Garam Tbk dikatakan mampu setiap tahun memenuhi standar rasio. Rasio Cakupan Arus Dana (CAD) PT. Hanjaya Mandala Sampoerna Tbk memenuhi standar rasio sedangkan PT. Gudang Garam Tbk dikatakan memenuhi standar rasio. Rasio Arus Kas Bersih Bebas (AKBB) PT. Hanjaya Mandala Sampoerna, Tbk sudah dikatakan baik sedangkan PT. Gudang Garam, Tbk sudah dikatakan baik dan Rasio Kecukupan Arus Kas (KAK) PT. Hanjaya Mandala Sampoerna, Tbk Sudah memenuhi standar rasio sedangkan PT. Gudang Garam, Tbk masih belum memenuhi standar rasio.

Kata Kunci : Arus Kas, Kinerja Keuangan

ABSTRACT

Nurul Sakinah : *Cash Flow Analysis To Measure Financial Performance Study At Pt. Hanjaya Mandala Sampoerna Tbk and Pt. Gudang Garam Tbk Year 2017-2020*

Supervisor : *Mayar Afriyenti, SE, M.Sc*

This study aims to determine the analysis of cash flow to measure financial performance. The data analysis technique used is descriptive quantitative which is carried out at PT. Hanjaya Mandala Sampoerna Tbk and PT. Gudang Garam Tbk. The data used in this study is secondary data from 2017-2020. in the form of financial reports.

The results showed that the Operating Cash Flow Ratio (AKO), PT. Hanjaya Mandala Sampoerna Tbk is quite good, while PT. Gudang Garam Tbk is not doing well. Cash Coverage Ratio to Current Debt (CKHL) PT. Hanjaya Mandala Sampoerna Tbk has met the standard ratio while PT. Gudang Garam Tbk has not met the standard ratio. Capital Expenditure Ratio (PM) of PT. Hanjaya Mandala Sampoerna Tbk has been said to be good while PT. Gudang Garam Tbk has also been said to be good. Total Debt Ratio (TH) of PT. Hanjaya Mandala Sampoerna Tbk is said to be quite good while PT. Gudang Garam Tbk is said to be quite good. Cash Coverage to Interest Ratio (CKB) PT. Hanjaya Mandala Sampoerna Tbk is said to be able to meet the ratio standards every year while PT. Gudang Garam Tbk is said to be able to meet the ratio standards every year. Fund Flow Coverage Ratio (CAD) PT. Hanjaya Mandala Sampoerna Tbk meets the standard ratio while PT. Gudang Garam Tbk is said to meet the ratio standard. Free Net Cash Flow Ratio (AKBB) PT. Hanjaya Mandala Sampoerna, Tbk has been said to be good while PT. Gudang Garam, Tbk has been said to be good and the Cash Flow Adequacy Ratio (KAK) of PT. Hanjaya Mandala Sampoerna, Tbk Has met the standard ratio while PT. Gudang Garam, Tbk still does not meet the ratio standard.

Keywords: *Cash Flow, Financial Performance*

KATA PENGANTAR



Dengan mengucapkan Puji Syukur Alhamdulillah penulis ucapkan kepada Allah SWT yang telah memberikan rahmat serta karunia-Nya kepada penulis, sehingga penulis dapat menyelesaikan Tugas Akhir dengan judul “ **Analisis Arus Kas Untuk Mengukur Kinerja Keuangan Studi Pada PT. Hanjaya Mandala Sampoerna Tbk dan PT. Gudang Garam Tbk Tahun 2017-2020**”.

Selanjutnya Shalawat beriringkan salam tak lupa pula penulis ucapkan kepada Nabi besar Muhammad SAW sebagai suri tauladan bagi manusia menuju kebaikan Penulis menyadari bahwa tugas akhir ini belum sempurna dan masih banyak memiliki kekurangan oleh karena itu penulis sangat mengharapkan kritik dan saran yang mendukung dari berbagai pihak agar menjadi bahan evaluasi kedepannya bagi penulis.

Oleh karena itu, penulis menyadari berkat bantuan dan motivasi dari banyak pihak, maka penulis dapat menyelesaikan tugas akhir ini sesuai dengan waktu yang diharapkan. Dalam menyelesaikan tugas akhir ini penulis banyak mendapatkan support, bantuan, bimbingan serta arahan dari berbagai pihak. Oleh karena itu, penulis mengucapkan terima kasih kepada :

1. Allah SWT yang telah melimpahkan Rahmat dan Karunia-Nya.
2. Kedua Orang tua dan seluruh keluarga yang selalu mendukung, memotivasi, dan mendoakan penulis.
3. Bapak Prof Ganefri, Ph.D. selaku Rektor Universitas Negeri Padang.

4. Bapak Dr. Idris, M.Si. Selaku Dekan Fakultas Ekonomi Universitas Negeri Padang.
5. Bapak Halkadri Fitra, SE, MM, Ak, CA. Selaku Koordinator Prodi Diploma III Akuntansi Fakultas Ekonomi Universitas Negeri Padang.
6. Ibuk Mayar Afriyanti, SE, M.Sc. Selaku pembimbing Tugas Akhir saya yang selalu memberikan arahan,bimbingan,saran serta nasehat dalam berbagai hal terutama dalam penyusunan tugas akhir, sehingga penulis dapat menyelesaikan Tugas Akhir dengan waktu yang telah ditentukan.
7. Ibuk Vita Fitria Sari, SE, M.Si selaku pembimbing Akademik yang telah memberikan arahan selama masa perkuliahan.
8. Para Dosen dan staff pengajar serta karyawan yang telah membantu penulis dalam menuntut ilmu di almamater ini.
9. Buat Orang-Orang Tersayang, Puja Trisdayanti,Kak Mega, Kak Emil,Ilma Fisty,Miftahul Jannah,Septina Nurman dan Dicky Widartha,yang mendukung, membantu dan memberi semangat kepada penulis dalam menyelesaikan Tugas Akhir ini.
10. Buat teman-teman angkatan 2017 yang seperjuangan.
11. Wake up and chase the dream, Atas segala kemudahan yang telah diberikan oleh semua pihak diatas maka dengan rendah hati penulis ucapkan semoga Allah SWT memberikan balasan yang setimpal atas apa yang telah mereka berikan. Apabila ada kesalahan dan kejanggalan dalam tugas akhir ini penulis mohon maaf yang sebesar-besarnya. Karena kesempurnaan hanya milik Allah SWT.

Padang, Mei 2022

Penulis

DAFTAR ISI

HALAMAN PERSETUJUAN	i
HALAMAN PENGESAHAN	ii
SURAT PERNYATAAN	iii
ABSTRAK.....	iv
<i>ABSTRACT</i>.....	v
KATA PENGANTAR.....	vi
DAFTAR ISI.....	viii
DAFTAR TABEL	xi
BAB I PENDAHULUAN	
1.1 Latar Belakang Masalah	1
1.2 Identifikasi Masalah	6
1.3 Batasan Masalah.....	6
1.4 Rumusan Masalah	7
1.5 Tujuan Penelitian.....	7
1.6 Manfaat Penelitian.....	7
BAB II TINJAUAN PUSTAKA	
2.1 Kinerja Keuangan.....	9
2.1.1 Pengertian Kinerja Keuangan.....	9
2.2 Laporan Keuangan.....	10
2.2.1 Pengertian Laporan Keuangan	10
2.2.2 Tujuan Laporan Keuangan.....	11
2.2.3 Unsur-Unsur Laporan Keuangan.....	12

2.3	Laporan Arus Kas	14
2.3.1	Pengertian Laporan Arus Kas	14
2.3.2	Tujuan Laporan Arus Kas	15
2.3.3	Klasifikasi Laporan Arus Kas	16
2.3.4	Analisis Arus Kas Pengukur Kinerja Keuangan Perusahaan.....	16
2.4	Penelitian Terdahulu	21

BAB III PENDEKATAN PENELITIAN

3.1	Jenis Penelitian	24
3.2	Jenis dan Sumber Data.....	24
3.3	Teknik Pengumpulan Data.....	24
3.4	Teknik Analisa	25

BAB IV ANALISIS DATA DAN PEMBAHASAN

4.1	Sejarah Perusahaan	28
4.1.1	PT Hanjaya Mandala Sampoerna, Tbk	28
4.1.2	PT Gudang Garam, Tbk.....	29
4.2	Analisis Deskriptif Kuantitatif	30
4.2.1	Analisis Rasio Likuiditas Arus Kas Operasi PT. Handjaya Mandala Sampoerna Tbk dan PT. Gudang Garam Tbk.....	31
1.	Rasio Arus Kas Operasi (AKO)	31
2.	Rasio Cakupan Kas Terhadap Hutang Lancar (CKHL).....	35
3.	Rasio Pengeluaran Modal (PM)	37
4.	Rasio Total Hutang (TH).....	41
5.	Rasio Cakupan Kas Terhadap Bunga (CKB)	45

6. Rasio Cakupan Arus Dana(CAD).....	47
4.2.2 Analisis Rasio Fleksibilitas Arus Kas PT. H.M Sampoerna Tbk dan PT. Gudang Garam Tbk	49
1. Rasio Arus Kas Bersih Bebas (AKBB).....	49
2. Rasio Kecukupan Arus Kas (KAK).....	52
BAB V PENUTUP	
5.1 Kesimpulan	55
5.2 Saran	60
DAFTAR PUSTAKA.....	61
DAFTAR LAMPIRAN	

DAFTAR TABEL

No	Judul	Halaman
2.1	Penelitian Terdahulu	21
4.1	Hasil Perhitungan AKO PT. Hanjaya Mandala Sampoerna Tbk Tahun 2017-2020 (Dalam Rupiah)	31
4.2	Hasil Perhitungan AKO PT.Gudang Garam Tbk Tahun 2017-2020 (Dalam Rupiah)	33
4.3	Hasil Perhitungan CKHL PT. Hanjaya Mandala Sampoerna Tbk Tahun 2017-2020 (Dalam Rupiah)	35
4.4	Hasil Perhitungan CKHL PT. Gudang Garam Tbk Tahun 2017-2020 (Dalam Rupiah)	36
4.5	Hasil Perhitungan PM PT. Hanjaya Mandala Sampoerna Tbk Tahun 2017-2020 (Dalam Rupiah)	37
4.6	Hasil Perhitungan PM PT. Gudang Garam Tbk Tahun 2017-2020 (Dalam Rupiah)	39
4.7	Hasil Perhitungan TH PT. Hanjaya Mandala Sampoerna Tbk Tahun 2017-2020 (Dalam Rupiah)	41
4.8	Hasil Perhitungan TH PT. Gudang Garam Tbk Tahun 2017-2020 (Dalam Rupiah)	43
4.9	Hasil Perhitungan CKB PT. Hanjaya Mandala Sampoerna Tahun 2017-2020 (Dalam Rupiah)	45
4.10	Hasil Perhitungan CKB PT. Gudang Garam Tbk Tahun 2017-2020 (Dalam Rupiah)	46
4.11	Hasil Perhitungan CAD PT. Hanjaya Mandala Sampoerna Tahun 2017-2020 (Dalam Rupiah)	47
4.12	Hasil Perhitungan CAD PT. Gudang Garam Tbk Tahun 2017-2020 (Dalam Rupiah)	48
4.13	Hasil Perhitungan AKBB PT. Hanjaya Mandala Sampoerna Tbk Tahun 2017-2020 (Dalam Rupiah)	50

4.14	Hasil Perhitungan AKBB PT. Gudang Garam Tbk Tahun 2017-2020 (Dalam Rupiah)	51
4.15	Hasil Perhitungan AKBB PT. Hanjaya Mandala Sampoerna Tahun 2017-2020 (Dalam Rupiah)	53
4.16	Hasil Perhitungan AKBB PT. Gudang Garam Tbk Tahun 2017-2020 (Dalam Rupiah)	54

BAB I

PENDAHULUAN

1.1 Latar Belakang

Setiap perusahaan yang baik harus mencermati dan menganalisis perkembangan kegiatan usahanya dari waktu ke waktu agar dapat diketahui apakah perusahaan mengalami kemajuan atau kemunduran dan perlu mengetahui keadaan keuangan pada saat tertentu dengan menganalisis laporan keuangan. Laporan keuangan yang baik terdiri dari laporan posisi keuangan, laporan laba rugi, laporan ekuitas pemegang saham, laporan arus kas, dan catatan atas laporan keuangan. Ketiga aktivitas laporan arus kas ini merupakan salah satu hal terpenting yang digunakan manajemen dalam menilai kinerja keuangan suatu perusahaan.

Kinerja keuangan berkaitan erat dengan pengukuran kinerja keuangan yang digunakan perusahaan untuk melakukan perbaikan di atas kegiatan operasionalnya agar dapat bersaing dengan perusahaan lain. Analisis laporan keuangan merupakan salah satu cara dalam menelaah atau mempelajari hubungan untuk menentukan posisi keuangan dan hasil usaha dalam suatu perusahaan. Fahmi (2018:142) kinerja keuangan adalah suatu analisis yang dilakukan untuk melihat sejauh mana suatu perusahaan telah melaksanakan dengan menggunakan aturan-aturan pelaksanaan keuangan secara baik dan benar.

Kinerja keuangan sebuah perusahaan dilihat dari laporan keuangan yang dimiliki oleh perusahaan yang kemudian dianalisis dengan menggunakan rasio

keuangan untuk mendapatkan informasi yang dibutuhkan. Pengukuran Kinerja dapat diukur dengan menggunakan rasio-rasio keuangan dan akan memberikan hasil yang berbeda-beda dari setiap rasio tersebut. Rasio yang dapat digunakan untuk menilai kinerja keuangan perusahaan dalam menganalisis laporan arus kas yaitu Rasio Arus Kas Operasi (AKO), Rasio Cakupan Kas terhadap Hutang Lancar (CKHL), Rasio Pengeluaran Modal (PM), Rasio Total Hutang (TH), Rasio Cakupan Kas terhadap Bunga (CKB), Rasio Cakupan Arus Dana (CAD), Rasio Arus Kas Bersih Bebas (AKBB), dan Rasio Kecukupan Arus Kas (KAK) Menurut Hery (2017:246-248).

Perkembangan industri rokok memicu perkembangan sektor industri jasa dan perdagangan. Pada perkembangannya perusahaan rokok di Indonesia mengalami peningkatan yang cukup bagus. Perkembangan industri rokok yang pesat membawa implikasi pada persaingan antar perusahaan dalam industri. Industri rokok merupakan salah satu jenis usaha yang mengalami kemajuan pesat dan merupakan penyumbang pendapatan Negara yang cukup besar di Indonesia. Dalam beberapa tahun belakangan ini, mengalami kondisi yang cukup dilematis, khususnya di Indonesia.

Pemerintah memperketat peraturan tentang rokok, seperti pembatasan dalam beriklan, adanya pembatasan merokok ditempat-tempat umum, peringatan kesehatan pada setiap kemasannya, percantuman kadar nikotin dan tar, kebijakan harga jual eceran dan tarif yang meningkat setiap tahunnya membuat industri rokok di Indonesia semakin tertekan. PT. Hanjaya Mandala Sampoerna, Tbk industri rokok ini mempunyai prospek yang sangat cerah dan saat ini mengalami

perkembangan dilihat dari semakin banyaknya perusahaan rokok baru, PT. Hanjaya Mandala Sampoerna, Tbk merupakan salah satu perusahaan rokok terbesar di Indonesia.

Arus kas operasi PT. Hanjaya Mandala Sampoerna,, Tbk cenderung menurun dari tahun ke tahun, Arus kas dari aktivitas operasi tertinggi berada pada tahun 2014 sebesar Rp.11.103.195 dan terendah berada pada tahun 2015 sebesar Rp.811.163, hal ini disebabkan kas yang dikeluarkan untuk pajak, biaya administrasi lainnya dan kegiatan usaha lainnya. Arus kas dari aktivitas investasi cenderung mengalami peningkatan dari tahun ke tahun. Arus kas dari aktivitas investasi terendah berada pada tahun 2015 yaitu sebesar Rp.4.534.423, hal ini disebabkan oleh kecilnya penerimaan arus kas masuk yang berasal dari aktivitas sedangkan pembayaran kas untuk pembelian aset tetap lebih besar dan perusahaan melakukan investasi. Arus kas dari aktivitas pendanaan berfluktuasi dan cenderung mengalami penurunan. Arus kas dari aktivitas pendanaan terendah terjadi pada tahun 2011 yaitu sebesar Rp.12.131.130, hal ini disebabkan oleh pada tahun ini perusahaan melakukan pembayaran dividen dan pembagian lainnya kepada pemilik saham.

Perusahaan Rokok Gudang Garam Tbk merupakan produsen rokok kretek terkenal dan terbesar di Indonesia. PT. Gudang Garam, Tbk memiliki karyawan 36.400 orang yang bekerja diperusahaan tersebut serta banyaknya cukai yang diterima oleh negara. Hal ini menandakan perusahaan rokok merupakan suatu bentuk usaha yang mempunyai prospek di Indonesia mengingat permintaan yang tinggi akan produk rokok di Indonesia. Pada tahun 2017 PT. Gudang Garam

Tbk, diraih kinerja yang bagus berkat peningkatan volume penjualan, *brand strength* (kekuatan brand) dan keberhasilan strategi harga. PT. Gudang Garam Tbk. berhasil membukukan kenaikan penjualan dan laba. Pendapatan meningkat 9,2% menjadi Rp 83,3 triliun sementara laba atau total pendapatan komprehensif naik 11,0% menjadi Rp11,2 triliun atau setara Rp 4.030 per lembar saham. Penjualan pada tahun 2018 naik dari 14,9% menjadi Rp 95,7 triliun didukung oleh pertumbuhan 4.050 per lembar saham. Penjualan pada tahun 2019 naik dari 23% menjadi 25,6% dengan pendapatan penjualan naik 15,5% menjadi 110,5 triliun sementara laba atau total pendapatan komprehensif naik menjadi Rp 39,6% menjadi 10,9 triliun atau setara Rp 5.655 per lembar saham.

Penelitian serupa telah diteliti oleh peneliti sebelumnya terkait penelitian ini. Penelitian Subani (2015) Analisis Arus Kas Untuk Mengukur Kinerja Keuangan (Studi Pada Kud Sido Makmur Lumajang) dengan hasil berdasarkan perkembangan kinerja keuangan KUD “Sido Makmur” Labruk Kidul Lumajang selama tahun 2011, 2012 dan 2013 belum dikatakan baik atau kurang baik. Hal ini dapat dilihat dari kinerja keuangan pada KUD tersebut selama periode analisis.

Muslim (2019) Analisis Laporan Arus Kas Untuk Menilai Kinerja Keuangan Perusahaan Pada Pt Perusahaan Gas Negara (Persero) Tbk Hasil penelitian ini menunjukkan jumlah arus kas perusahaan selama periode 2013-2017 berada dalam kondisi tidak likuid jika dinilai dari segi aktivitas operasionalnya. Dengan analisis rasio yang telah dilakukan dapat disimpulkan bahwa terjadi penurunan arus kas khususnya pada aktivitas operasi setiap tahunnya dan kemampuan perusahaan dalam mengatasi kewajiban lancarnya masih belum bisa

teratasi. Hal ini menunjukkan PT Perusahaan Gas Negara (persero) Tbk. Berada dalam kondisi yang kurang baik selama periode 2013-2017.

Keterbaharuan dari penelitian ini dilakukan oleh peneliti Hastuti dkk (2020) Analisis Laporan Arus Kas untuk Menilai Kinerja Keuangan pada Industri Tekstil dan Garmen yang Terdaftar di Bursa Efek Indonesia (BEI) Periode 2016-2018 Hasil penelitian menunjukkan bahwa, perusahaan tekstil dan garmen yang diteliti secara garis besar memiliki kinerja yang baik jika diteliti dari rasio arus kas terhadap bunga dan rasio arus kas terhadap laba bersih. Berdasarkan dari rasio arus kas terhadap kewajiban lancar, pengeluaran modal, dan total hutang, perusahaan tekstil dan garmen memiliki kinerja yang kurang baik. Dengan menggunakan arus kas dapat diketahui realisasi penerimaan dan pengeluaran kas perusahaan, sehingga rasio arus kas ini dapat membantu investor untuk mengetahui bagaimana keberhasilan dan kegagalan perusahaan dan bagaimana kemampuan perusahaan untuk menghasilkan arus kas dimasa depan untuk membayar dividen.

Sedangkan studi kasus peneliti dilakukan pada PT. Hanjaya Mandala Sampoerna,Tbk dan PT. Gudang Garam Tbk tahun 2017-2020 dengan alasan karena berdasarkan literatur yang penelitian dapat belum ada peneliti yang meneliti pada studi yang akan peneliti teliti ini. Kebanyakan peneliti sebelumnya peneliti pada perusahaan pertambangan dan perusahaan manufaktur. Alasan lainnya karena PT. Hanjaya Mandala Sampoerna,Tbk dan PT. Gudang Garam Tbk merupakan sebuah perusahaan produsen rokok terbesar di indonesia dan populer, perusahaan rokok PT. Hanjaya Mandala Sampoerna,Tbk dan PT. Gudang Garam

Tbk pada tahun 2017-2020 perusahaan ini masuk ke dalam daftar perusahaan LQ 45, dan pada saat ini berkembang dengan cepat, perusahaan rokok merupakan perusahaan besar yang dapat memberikan peluang kepada investor untuk menanamkan modalnya. Bidang industri rokok sudah tidak asing lagi bagi para penikmat rokok karena hampir semua orang Indonesia mengetahuinya. Rokok telah menjadi bagian gaya hidup masyarakat Indonesia dari pedesaan sampai perkotaan.

Berdasarkan latar belakang diatas penulis tertarik melakukan penelitian dengan judul **“Analisis Arus Kas Untuk Mengukur Kinerja Keuangan Studi Pada PT. Hanjaya Mandala Sampoerna, Tbk dan PT. Gudang Garam Tbk Tahun 2017-2020”**.

1.2 Identifikasi Masalah

Berdasarkan latar belakang di atas, masalah yang dapat diidentifikasi adalah sebagai berikut:

1. Kinerja keuangan PT. Hanjaya Mandala Sampoerna,Tbk dan PT. Gudang Garam Tbk Tahun 2017-2020 belum baik atau belum ideal karena kas bersih dari aktivitas operasi yang bernilai negatif dan berfluktuasi
2. Laba bersih PT. Hanjaya Mandala Sampoerna,Tbk dan PT. Gudang Garam Tbk Tahun 2017-2020 mengalami penurunan.
3. Kas dan Setara Kas PT. Hanjaya Mandala Sampoerna,Tbk dan PT. Gudang Garam Tbk Tahun 2017-2020 mengalami penurunan.

1.3 Batasan Masalah

Berdasarkan identifikasi masalah di atas, peneliti hanya membatasi masalah pada: Kinerja keuangan PT. Hanjaya Mandala Sampoerna,Tbk dan PT. Gudang Garam Tbk Tahun 2017-2020.

1.4 Rumusan Penelitian

Berdasarkan diuraikan batasan masalah yang di atas, maka perumusan masalah pada penelitian ini yaitu: Bagaimana kinerja keuangan PT. Hanjaya Mandala Sampoerna,Tbk dan PT. Gudang Garam Tbk Tahun 2017-2020 jika diukur dengan menggunakan analisis laporan arus kas.

1.5 Tujuan

Berdasarkan latar belakang diatas tujuan dari penelitian ini adalah sebagai berikut: Untuk menganalisis dan menilai kinerja keuangan PT. Hanjaya Mandala Sampoerna,Tbk Tahun dan PT. Gudang Garam Tbk 2017-2020 jika diukur dengan analisis laporan arus kas.

1.6 Manfaat Penelitian

Berdasarkan latar belakang di atas manfaat penelitian sebagai berikut:

1. Bagi penulis

Manfaat penelitian ini bagi penulisan adalah menambah wawasan dan pengetahuan mengenai analisis laporan arus kas dan menambah pengalaman bagi penulis dalam dunia penelitian.

2. Bagi dunia pendidikan

Hasil dari penelitian ini dapat dijadikan sebagai referensi untuk penelitian selanjutnya dan menambah wawasan bagi pembaca. Sehingga dapat berkontribusi dalam perkembangan ilmu akuntansi.

3. Bagi pengguna laporan keuangan

Hasil dari Penelitian ini diharapkan dapat memberikan tambahan informasi mengenai kondisi dan tingkat kualitas dari informasi laporan keuangan perusahaan yang dilihat dari segi pelaporan keuangan untuk memperoleh laba.

4. Bagi Pembaca

Hasil penelitian Tugas Akhir oleh penulis diharapkan dapat menjadikan penelitian ini sebagai sumber penambah ilmu serta wawasan dan menjadi panduan ataupun menjadi referensi bagi pembaca Tugas Akhir ini.