

**PENGARUH TINGKAT PENGANGGURAN, DISTRIBUSI PENDAPATAN,
PERTUMBUHAN EKONOMI TERHADAP TINGKAT KEMISKINAN DI
SUMATERA BARAT**

SKRIPSI

Diajukan dalam Sidang Skripsi

Guna Memenuhi Persyaratan Mencapai Gelar Sarjana Strata 1

Program Studi Ekonomi Pembangunan



Disusun oleh :

NURHAFIFAH AMINI

NIM. 19060050

PROGRAM STUDI EKONOMI PEMBANGUNAN

FAKULTAS EKONOMI DAN BISNIS

UNIVERSITAS NEGERI PADANG

2023

LEMBAR PENGESAHAN SKRIPSI

PENGARUH TINGKAT PENGANGGURAN, DISTRIBUSI PENDAPATAN,
PERTUMBUHAN EKONOMI TERHADAP TINGKAT KEMISKINAN DI
SUMATERA BARAT


Nama : Nurhafifah Amini
BP / NIM : 2019 / 19060050
Keahlian : Ekonomi Sumber Daya Manusia
Departemen : Ilmu Ekonomi
Fakultas : Ekonomi dan Bisnis

Padang, Oktober 2023

Mengetahui,
Kepala Departemen Ilmu Ekonomi,


Dr. Novya Zulfa Riani, SE, M.Si
NIP. 19711042005012001

Disetujui dan Disahkan Oleh :
Pembimbing,


Prof. Dr. Adris, M.Si
NIP. 196107031985031005

HALAMAN PENGESAHAN LULUS UJIAN SKRIPSI




*Dinyatakan Lulus Setelah Dipertahankan di Depan Tim Penguji Skripsi
Departemen Ilmu Ekonomi Fakultas Ekonomi dan Bisnis
Universitas Negeri Padang*

**PENGARUH TINGKAT PENGANGGURAN, DISTRIBUSI PENDAPATAN,
PERTUMBUHAN EKONOMI TERHADAP TINGKAT KEMISKINAN DI
SUMATERA BARAT**

Nama : Nurhafifah Amini
NIM/TM : 19060050/2019
Departemen : Ilmu Ekonomi
Keahlian : Ekonomi Sumber Daya Manusia
Fakultas : Ekonomi dan Bisnis

Padang, Oktober 2023

Tim Penguji :

No	Jabatan	Nama	Tanda Tangan
1.	Ketua	: Prof. Dr. Idris, M.Si	
2.	Anggota	: Drs. Alianis, MS	
3.	Anggota	: Dr. Alpon Satrianto, SE, M.E	

SURAT PERNYATAAN

Saya yang bertanda tangan di bawah ini :

Nama : Nurhafifah Amini
NIM/Tahun Masuk : 19060050/2019
Tempat/Tanggal Lahir : Bukittinggi / 08 Desember 2000
Departemen : Ilmu Ekonomi
Keahlian : Ekonomi Sumber Daya Manusia
Fakultas : Ekonomi dan Bisnis
Alamat : Jl. Enggang VI no.2, Parupuk Tabing, Kota Padang
No. HP/Telepon : 082381298090
Judul Skripsi : Pengaruh Tingkat Pengangguran, Distribusi Pendapatan, Pertumbuhan Ekonomi Terhadap Tingkat Kemiskinan di Sumatera Barat

Dengan ini saya menyatakan bahwa :

1. Karya tulis/skripsi saya ini, adalah asli dan belum pernah diajukan untuk memperoleh gelar akademik (sarjana), baik di UNP maupun di Perguruan Tinggi lainnya.
2. Karya tulis/skripsi ini murni gagasan, rumusan dan pemikiran saya sendiri tanpa bantuan pihak lain, kecuali arahan dari tim pembimbing.
3. Dalam karya tulis/skripsi ini tidak terdapat karya atau pendapat orang lain yang telah ditulis atau dipublikasikan kecuali secara eksplisit dicantumkan sebagai acuan dalam naskah dengan cara menyebutkan nama pengarang dan dicantumkan dalam daftar pustaka.
4. Karya tulis/skripsi ini Sah apabila telah ditandatangani Asli oleh Tim Pembimbing, Tim Penguji dan Kepala Departemen.

Demikian pernyataan ini saya buat dengan sesungguhnya dan apabila dikemudian hari terdapat penyimpangan dan ketidakbenaran dalam pernyataan ini, maka saya bersedia menerima Sanksi Akademik berupa pencabutan gelar akademik yang telah diperoleh karena karya tulis/skripsi ini, serta sanksi lainnya sesuai dengan norma yang berlaku di Perguruan Tinggi.

Padang,

ntakan,



Nurhafifah Amini

NIM. 19060050

ABSTRAK

PENGARUH TINGKAT PENGANGGURAN, DISTRIBUSI PENDAPATAN, PERTUMBUHAN EKONOMI TERHADAP TINGKAT KEMISKINAN DI SUMATERA BARAT

Nurhafifah Amini¹, Idris²

Jurusan Ilmu Ekonomi Fakultas Ekonomi dan Bisnis Universitas Negeri Padang

Jl. Prof. Dr. Hamka Air Tawar Padang

Penelitian ini bertujuan untuk mengetahui pengaruh: (1) Tingkat Pengangguran terhadap Tingkat Kemiskinan di Sumatera Barat. (2) Distribusi Pendapatan terhadap Tingkat Kemiskinan di Sumatera Barat. (3) Pertumbuhan Ekonomi terhadap Tingkat Kemiskinan di Sumatera Barat. (4) Tingkat Pengangguran, Distribusi Pendapatan, Pertumbuhan Ekonomi secara bersama-sama terhadap Tingkat Kemiskinan di Sumatera barat. Jenis penelitian ini adalah penelitian kuantitatif dengan data sekunder berupa data panel, yaitu gabungan data cross section dari 19 Kabupaten/Kota di Sumatera Barat dan data time series dari tahun 2017-2021. Teknik analisis yang digunakan adalah analisis data panel. Hasil penelitian menunjukkan bahwa: (1) Tingkat Pengangguran berpengaruh negatif dan tidak signifikan terhadap Tingkat Kemiskinan di Sumatera Barat. (2) Distribusi Pendapatan berpengaruh negatif dan tidak signifikan terhadap Tingkat Kemiskinan di Sumatera Barat. (3) Pertumbuhan Ekonomi berpengaruh positif dan signifikan terhadap Tingkat Kemiskinan di Sumatera Barat. (4) Tingkat Pengangguran, Distribusi Pendapatan, Pertumbuhan Ekonomi secara bersama-sama berpengaruh signifikan terhadap Tingkat Kemiskinan. Berdasarkan hasil penelitian maka disarankan untuk peneliti selanjutnya untuk mengkaji variabel lain yang mempengaruhi Tingkat Kemiskinan.

Kata Kunci: Tingkat Pengangguran, Distribusi Pendapatan, Pertumbuhan Ekonomi, Tingkat Kemiskinan.

KATA PENGANTAR

Puji syukur alhamdulillah penulis ucapkan kehadiran Allah SWT atas berkat, rahmat, taufik dan hidayah-Nya, penyusunan skripsi yang berjudul "*Pengaruh Tingkat Pengangguran, Distribusi Pendapatan, Pertumbuhan Ekonomi terhadap Tingkat Kemiskinan di Sumatera Barat*" dapat diselesaikan dengan baik.

Penulis menyadari bahwa dalam proses penulisan skripsi ini banyak mengalami kendala, namun berkat bantuan, support, bimbingan, kerjasama dari berbagai pihak dan berkat Allah SWT sehingga kendala-kendala yang dihadapi dapat diatasi. Untuk itu penulis mengucapkan terima kasih dan penghargaan kepada Bapak Prof. Dr. Idris, M. Si selaku pembimbing yang telah sabar, tekun, tulus, dan ikhlas meluangkan waktu, tenaga dan pikiran, memberikan bimbingan, motivasi, arahan dan saran-saran yang sangat berharga kepada penulis selama menyusun skripsi.

Selanjutnya ucapan terimakasih penulis sampaikan kepada:

1. Pertama untuk diri saya sendiri, terimakasih telah berjuang dan bertahan sejauh ini sampai berada di titik ini.
2. Ungkapan terimakasih, skripsi ini penulis persembahkan kepada Orang tua tercinta Papa H. Muslim, S.Pd. dan Ibunda Hj. Yarnida, S.Pd yang selalu menjadi penyemangat penulis sebagai sandaran terkuat dari kerasnya dunia, yang tiada hentinya selalu memberikan kasih sayang, do'a dan motivasi dengan penuh keikhlasan yang tak terhingga kepada penulis. Terimakasih selalu berjuang untuk kehidupan penulis. I love you more.

3. Uda, kakak dan seluruh keluarga yang tidak bisa di sebutkan satu persatu, terimakasih sudah memberi semangat kepada penulis agar tetap bisa menyelesaikan perkuliahan sampai sarjana.
4. Bapak prof. Dr. Idris, M.Si selaku pembimbing skripsi penulis, yang telah bersedia mengorbankan waktu dan tenaga untuk membimbing penulis dalam menyelesaikan skripsi ini.
5. Bapak Prof. Parengki Susanto, SE, M.Sc, Ph.D selaku Dekan Fakultas Ekonomi dan Bisnis Universitas Negeri Padang.
6. Ibu Dr. Novya Zulva Riani, SE, M.Si selaku ketua Departemen Ilmu Ekonomi Fakultas Ekonomi dan Bisnis Universitas Negeri Padang.
7. Bapak Drs. Alianis, MS selaku dosen penguji 1 yang telah memberikan masukan kepada penulis dalam menyelesaikan skripsi ini.
8. Bapak Dr. Alpon Satrianto, SE, ME selaku dosen penguji 2 yang telah memberikan masuka kepada penulis dalam menyelesaikan skripsi ini.
9. Bapak dan Ibu dosen Departemen Ilmu Ekonomi Fakultas Ekonomi dan Bisnis Universitas Negeri Padang yang telah memberi bekal ilmu pengetahuan dan motivasi sehingga penulis dapat menyelesaikan studi serta penulisan skripsi ini.
10. Kak Asma Lidya, Amd selaku admin Departemen Ilmu Ekonomi Fakultas Ekonomi dan Bisnis Universitas Negeri Padang yang telah membantu penulis dalam hal pengurusan administrasi.

11. Ivana Erza dan Dwi Yana Erza yang telah membantu dan memberi support kepada penulis untuk menyelesaikan skripsi ini.
12. Quratul Aini, Susan Erawati, Rahma Dinda Yunistin yang telah bersedia membantu, mendengarkan keluh kesah penulis dan selalu memberikan semangat kepada penulis untuk menyelesaikan skripsi ini. Dan untuk Annisa Maharani Putri yang telah bersedia membantu penulis dan penulis repotkan.
13. Nurul Fathanah, Wardah Hayati, Hanifatul Ulya, Huriyati Dzikra yang juga selalu memberi support dan semangat kepada penulis.
14. Kepada Khairul Zikra, Amd.T, terima kasih telah menemani dan menjadi salah satu penyemangat disaat penulis ingin menyerah, pendengar keluh kesah penulis pada hari yang tidak mudah selama pengerjaan skripsi, baik tenaga dan waktu.

Dalam tulisan ini, penulis menyadari masih banyak kekurangan dan penulis mengharapkan adanya kritik dan saran yang bersifat membangun dari para pembaca terhadap skripsi ini agar dapat menjadi karya yang bernilai dan bermanfaat.

DAFTAR ISI

ABSTRAK	i
KATA PENGANTAR	ii
DAFTAR GRAFIK	vii
DAFTAR GAMBAR	viii
DAFTAR TABEL	ix
BAB I	1
PENDAHULUAN	1
A.Latar Belakang	1
B.Rumusan Masalah	6
C.Tujuan Penelitian	6
D.Manfaat Penelitian	7
1. Manfaat Praktis	7
2. Manfaat Teoritis.....	7
BAB II	8
KAJIAN TEORI	8
A.Kajian Teori	8
1. Kemiskinan	8
❖ Jenis-jenis Kemiskinan	9
❖ Penyebab Kemiskinan.....	11
2. Pengangguran	12
❖ Jenis Pengangguran.....	13
❖ Penyebab Pengangguran.....	15
3. Distribusi Pendapatan	16
❖ Pengaruh Distribusi Pendapatan terhadap Kemiskinan	17
4. Pertumbuhan Ekonomi	17
B. Penelitian Terdahulu	18
Tabel 2.1 Penelitian Terdahulu	18
D.Hipotesis	27
BAB III	28

METODELOGI PENELITIAN	28
A. Jenis Penelitian	28
B. Lokasi dan Waktu Penelitian	28
C. Definisi Operasional Variabel dan Pengukuran.....	28
1. Defenisi Operasional Variabel.....	28
D. Jenis dan Sumber Data	29
E. Metode Pengumpulan Data	30
F. Metode Analisis.....	30
G. Teknik Analisis Data	31
BAB IV.....	41
HASIL PENELITIAN DAN PEMBAHASAN.....	41
A. Gambaran Umum Wilayah Penelitian	41
B. Deskripsi Variabel Penelitian	43
C. Analisis Data	49
BAB V	62
PENUTUP	62
A. Kesimpulan.....	62
DAFTAR PUSTAKA	64
LAMPIRAN	66

DAFTAR GRAFIK

Grafik 1.1	Tingkat Kemiskinan di Sumatera Barat Tahun 2017-2021.....	2
Grafik 1.2	Tingkat Pengangguran di Sumatera Barat Tahun 2017-2021.....	3
Grafik 1.3	Distribusi Pendapatan di Sumatera Barat Tahun 2017-2021.....	4
Grafik 1.4	Pertumbuhan Ekonomi di Sumatera Barat Tahun 2017-2021.....	5

DAFTAR GAMBAR

Gambar 2.1	Kerangka Konseptual.....	26
------------	--------------------------	----

DAFTAR TABEL

Tabel 2.1	Penelitian Terdahulu.....	18
Tabel 4.1	Persentase Tingkat Pengangguran.....	43
Tabel 4.2	Persentase Distribusi Pendapatan.....	45
Tabel 4.3	Persentase Pertumbuhan Ekonomi.....	47
Tabel 4.4	Persentase Penduduk Miskin.....	48
Tabel 4.5	Hasil Uji Chow.....	50
Tabel 4.6	Hasil Uji Hausman.....	51
Tabel 4.7	Hasil Estimasi Fixed Effect Model (FEM).....	52

BAB I

PENDAHULUAN

A. Latar Belakang

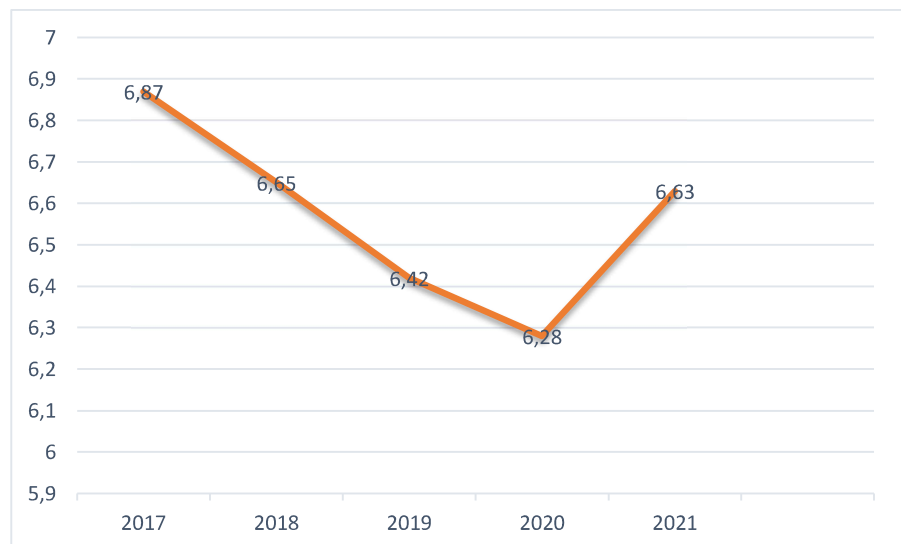
Pada awalnya upaya pembangunan Negara Sedang Berkembang (NSB) diidentikkan dengan upaya meningkatkan pendapatan perkapita. Dengan meningkatnya pendapatan perkapita diharapkan masalah-masalah seperti pengangguran, kemiskinan, dan ketimpangan distribusi pendapatan yang dihadapi NSB dapat terpecahkan. Namun kenyataannya tidak demikian, Hal ini terjadi karena angka-angka yang ditunjukkan oleh pendapatan domestik dan nasional bruto kurang peka dalam mengungkapkan masalah-masalah kemiskinan dan pengangguran. Apalagi ditambah kenyataan bahwa jurang perbedaan antara kelompok kaya dan miskin yang semakin melebar seiring dengan pesatnya pertumbuhan ekonomi tersebut (Pengangguran et al., 2014).

Penyebab kemiskinan bermula pada teori lingkaran kemiskinan (*vicious circle of poverty*). Lingkaran kemiskinan adalah suatu rangkaian kekuatan yang saling mempengaruhi suatu keadaan dimana suatu negara akan tetap miskin tetap miskin dan akan banyak mengalami kesulitan untuk mencapai tingkat pembangunan yang lebih baik. Adanya keterbelakangan, ketidak sempurnaan pasar, dan ketertinggalan Sumber Daya Manusia (SDM) menyebabkan rendahnya produktifitas. Rendahnya produktifitas mengakibatkan rendahnya pendapatan yang mereka terima. Rendahnya pendapatan akan berimplikasi pada rendahnya tabungan dan investasi, baik investasi berakibat pada rendahnya akumulasi modal sehingga proses penciptaan lapangan kerja

rendah. Kekurangan modal akan menyebabkan adanya keterbelakangan dan seterusnya (Studi et al., 2019).

Masalah kemiskinan ini terjadi hampir di setiap provinsi di Indonesia begitu juga yang terjadi di Sumatera Barat. Dimana Sumatera Barat menjadi pusat perekonomian, pendidikan, pariwisata dan industri kondisi demikian membuat masyarakat luar tertarik untuk datang dan tinggal dengan harapan mendapatkan pekerjaan yang layak. Hal tersebut juga akan dapat memicu munculnya masalah-masalah sosial ekonomi seperti meningkatnya berbagai macam fasilitas sosial yang akan dibutuhkan, meningkatnya persaingan untuk mendapatkan pekerjaan dan usaha, berkurangnya kesempatan memperoleh pekerjaan hingga pada persoalan mahalannya serta sulitnya mengakses pendidikan layak yang akan berdampak pada peningkatan kemiskinan.

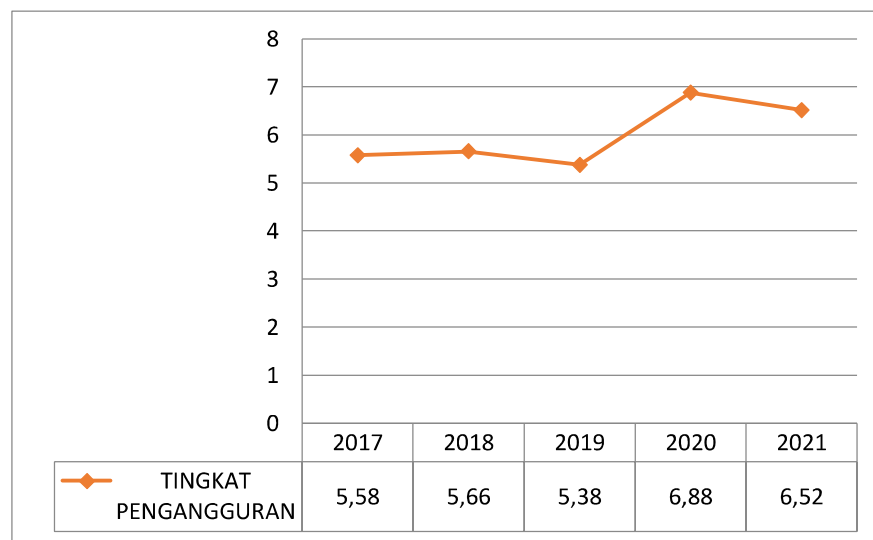
Grafik 1.1 Persentase Penduduk Miskin di Sumatera Barat Tahun 2017-2021



Sumber data: BPS 2021, data diolah

Pada Garfik 1.1 pada grafik persentase penduduk miskin di Sumatera Barat pada tahun 2017-2020 sudah mengalami penurunan hal ini di karenakan banyaknya program pemerintah yang berfokus pada penanggulangan kemiskinan. Seperti memberikan bantuan sosial, dan bantuan modal untuk usaha mikro kecil dan menengah (UMKM). Namun pada tahun 2021 kembali meningkat sebesar 0,35% dari tahun 2020 yang hanya sebesar 6,28% menjadi 6,63%. Peningkatan ini disebabkan karena dampak pandemi *Covid-19*.

Grafik 1.2 Tingkat Pengangguran di Sumatera Barat Tahun 2017-2021

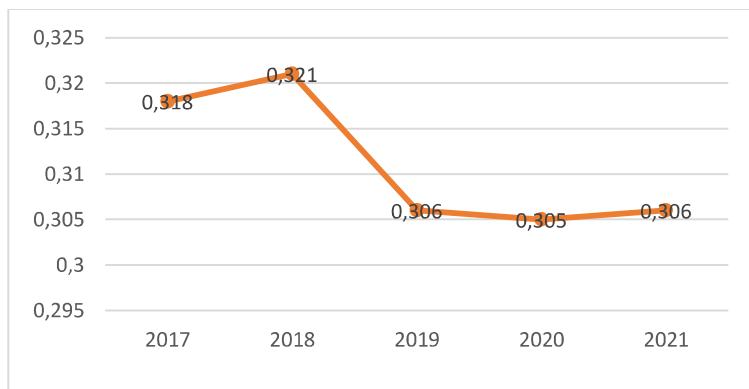


Sumber data: BPS 2021, data diolah

Pada Grafik 1.2 di atas Tingkat Pengangguran di Sumatera Barat pada 5 tahun terakhir mengalami fluktuasi, pada tahun 2017 tingkat pengangguran berada pada 5,58% dan pada tahun 2018 mulai naik menjadi 5,66%, dan ditahun 2019 tingkat pengangguran menurun kembali menjadi 5,38%. Kemudian tingkat pengangguran di

Sumatera Barat kembali meningkat menjadi 6,88% di tahun 2020 di sebabkan oleh banyaknya pekerja yang di PHK dan semakin bertambahnya angkatan kerja yang sedang mencari kerja dengan minimnya lapangan pekerjaan, dan di tahun 2021 pengangguran di Sumatera Barat kembali menurun menjadi 6,52%.

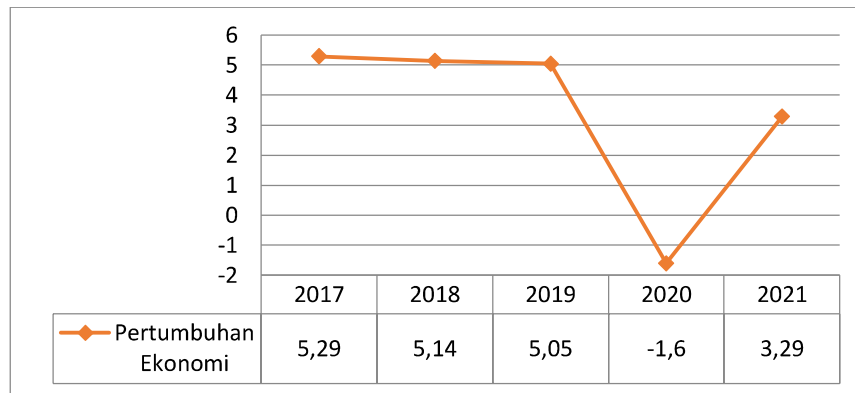
Grafik 1.3 Distribusi Pendapatan di Sumatera Barat Tahun 2017-2021



Sumber data: BPS 2021, data diolah

Pada Grafik 1.3 dapat dilihat dari grafik di atas pada tahun 2018 indeks gini ratio di Sumatera Barat mengalami kenaikan, ini menandakan semakin tidak meratanya pendapatan yang diterima oleh masyarakat. Namun pada tahun 2019 gini ratio di Sumatera Barat turun sebesar 0,015 dari tahun sebelumnya, hal ini disebabkan karna adanya program padat karya yang dilakukan oleh pemerintah untuk sebagai upaya dalam pengentasan kemiskinan. Tapi pada tahun 2020 gini ratio kembali naik karena dampak dari *pandemi covid-19*.

Grafik 1.4 Pertumbuhan Ekonomi di Sumatera Barat Tahun 2017-2021



Sumber data: BPS 2021, data diolah

Pada Grafik 1.4 diatas Pertumbuhan Ekonomi di Sumatera Barat juga mengalami fluktuasi, pada tahun 2020 pertumbuhan ekonomi mengalami penurunan -1,6% disebabkan oleh dari sisi permintaan, terbatasnya permintaan domestik dan internasional akibat pandemi COVID-19 yang mulai melanda pada akhir 2020 menekan kinerja konsumsi dan investasi. Turunnya permintaan agregat pada akhirnya menekan kinerja seluruh lapangan usaha utama Sumatera Barat.

Angka kemiskinan di Sumatera Barat masih tergolong cukup tinggi. Yang terjadi di masyarakat daerah Provinsi Sumatera Barat saat ini kemiskinan masih menjadi penyebab paling utama ketidaksejahteraannya masyarakat. Dari uraian di atas penulis tertarik untuk melakukan penelitian dengan judul “Pengaruh tingkat Pengangguran, Distribusi Pendapatan, dan Pertumbuhan Ekonomi terhadap Tingkat Kemiskinan Di Sumatera Barat”.

B. Rumusan Masalah

Berdasarkan latar belakang tersebut, maka dapat di identifikasikan rumusan masalah adalah sebagai berikut :

1. Sejauhmana tingkat pengangguran berpengaruh terhadap tingkat kemiskinan di Sumatera Barat ?
2. Sejauhmana distribusi pendapatan berpengaruh terhadap tingkat kemiskinan di Sumatera Barat ?
3. Sejauhmana pertumbuhan ekonomi berpengaruh terhadap tingkat kemiskinan di Sumatera Barat ?
4. Sejauhmana tingkat pengangguran, distribusi pendapatan, pertumbuhan ekonomi berpengaruh terhadap tingkat kemiskinan di Sumatera Barat?

C. Tujuan Penelitian

Berdasarkan rumusan masalah diatas maka tujuan dari penelitian ini adalah untuk :

1. Menganalisis pengaruh tingkat pengangguran terhadap tingkat kemiskinan di Sumatera Barat
2. Menganalisis pengaruh distribusi pendapatan terhadap tingkat kemiskinan di Sumatera Barat
3. Menganalisis pengaruh pertumbuhan ekonomi terhadap tingkat kemiskinan di Sumatera Barat
4. Menganalisis pengaruh tingkat pengangguran, distribusi pendapatan, pertumbuhan ekonomi terhadap tingkat kemiskinan di Sumatera Barat

D. Manfaat Penelitian

1. Manfaat Praktis

- a. Bagi pihak pemerintah, hasil penelitian ini dapat dijadikan sebagai bahan masukan untuk pengentasan kemiskinan di Sumatera Barat.
- b. Bagi penulis, dapat menambah wawasan dan pengalaman langsung tentang cara melihat pengaruh tingkat pengangguran, distribusi pendapatan dan pertumbuhan ekonomi terhadap tingkat kemiskinan dengan metode pengumpulan data.

2. Manfaat Teoritis

- a. Sebagai bahan studi dan tambahan ilmu pengetahuan bagi mahasiswa fakultas ekonomi Universitas Negeri Padang.
- b. Sebagai referensi pada penelitian-penelitian selanjutnya yang berhubungan dengan pengaruh tingkat pengangguran, distribusi pendapatan, pertumbuhan ekonomi dan tingkat kemiskinan di suatu daerah.