

**ANALISIS LAPORAN KEUANGAN DENGAN PENDEKATAN *COMMON
SIZE* PADA PT. SINAR MAS AGRO RESOURCES AND TECHNOLOGY
TBK (PT SMART TBK) PERIODE 2019 – 2022**

TUGAS AKHIR

*Diajukan Kepada Tim Penguji Tugas Akhir Program Studi
Manajemen Perdagangan (DIII) sebagai Salah Satu
Persyaratan Guna Memperoleh Gelar Ahli Madya*



Oleh:

**WAHIL ILLAHI
NIM 20134090**

**PROGRAM STUDI DIPLOMA III MANAJEMEN PERDAGANGAN
FAKULTAS EKONOMI DAN BISNIS
UNIVERSITAS NEGERI PADANG**

2023

PERSETUJUAN TUGAS AKHIR

**ANALISIS LAPORAN KEUANGAN DENGAN PENDEKATAN *COMMON*
SIZE PADA PT. SINAR MAS AGRO RESOURCES AND TECHNOLOGY,
TBK (PT SMART TBK) PERIODE 2019-2022**

Nama : Wahil Illahi
NIM : 20134090
Program Studi : Manajemen Perdagangan (D III)
Fakultas : Ekonomi dan Bisnis

Padang, Agustus 2023

Diketahui oleh,
Koordinator Program Diploma (DIII)
Manajemen Perdagangan

Disetujui oleh,
Pembimbing Tugas Akhir



Dina Patrisia, SE, M.Si, Ph.D
NIP. 19751209 199903 2 001



Ranel Yanuarta RE, SR, MSM, ME
NIP. 19720103 200604 1 001


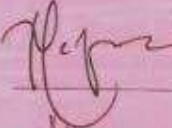

PENGESAHAN TUGAS AKHIR

ANALISIS LAPORAN KEUANGAN DENGAN PENDEKATAN *COMMON SIZE* PADA PT. SINAR MAS AGRO RESOURCES AND TECHNOLOGY,
TBK (PT SMART TBK) PERIODE 2019-2022

Nama : Wahid Illahi
NIM : 20134090
Program Studi : Diploma III Manajemen Perdagangan
Fakultas : Ekonomi Dan Bisnis

Dinyatakan Lulus setelah diuji di Depan tim Penguji Tugas Akhir
Program Studi Diploma III Manajemen Perdagangan
Fakultas Ekonomi Dan Bisnis

Padang, Agustus 2023

Nama	Tim Penguji	Tanda Tangan
1. Dr. Ramel Yanaarta RE, S.E., M.S.M	(Ketua)	
2. Haikadri Fara, SE, MM, Ak	(Anggota)	
3. Yolandafitri Zulvia, SE, M.Si	(Anggota)	

SURAT PERNYATAAN

Saya yang bertanda tangan di bawah ini:

Nama : Wahil Illahi
Thn. Masuk/NIM : 2020/20134090
Tempat/Tgl. Lahir : Bukittinggi, 23 November 2000
Program Studi : Manajemen Perdagangan
Fakultas : Ekonomi dan Bisnis
Alamat : Kos Utari, Jalan Bhakti IV No. 12, RT.3/RW.11, Parupuk
Tabing, Koto Tengah, Padang.
Judul Tugas Akhir : **Analisis Laporan Keuangan Dengan Pendekatan
Common Size Pada PT. Sinar Mas Agro Resources and
Technology, Tbk (PT. SMART, Tbk) Periode
2019-2022.**

Dengan ini saya menyatakan bahwa:

1. Tugas Akhir saya ini adalah asli dan belum pernah diajukan untuk kepentingan akademik baik di Universitas Negeri Padang maupun di perguruan tinggi lain.
2. Karya tulis ini murni gagasan, rumusan, dan pemikiran saya sendiri tanpa bantuan pihak lain kecuali arahan pembimbing.
3. Dalam Tugas Akhir ini tidak terdapat karya atau pendapat yang ditulis atau diterbitkan orang lain kecuali sebagai acuan atau kutipan dengan mengikuti tata penulisan karya ilmiah yang lazim.
4. Tugas Akhir ini sah apabila telah ditanda tangani asli oleh pembimbing, tim penguji dan ketua program studi.

Demikian pernyataan ini saya buat dengan sesungguhnya dan apabila dikemudian hari terdapat ketidakbenaran dalam pernyataan ini, maka saya bersedia menerima sanksi berupa pencabutan gelar akademik yang telah saya peroleh karena Tugas Akhir ini, serta sanksi lainnya sesuai aturan yang berlaku.

Padang, Agustus 2023
Yang menyatakan,

Wahil Illahi

ABSTRAK

WAHIL ILLAHI : Analisis Laporan Keuangan Dengan Pendekatan *Common size* Pada PT. Sinar Mas Agro Resources and Technology, Tbk (PT. SMART, Tbk) Periode 2019-2022.

Pembimbing : Ramel Yanuarta RE, SE, MSM, ME

Penelitian ini bertujuan untuk mengukur kinerja keuangan pada perusahaan PT. Sinar Mas Agro Resources and Technology, Tbk (PT. SMART, Tbk) periode tahun 2019-2022 yang ditinjau menggunakan analisis *Common Size*. Metode pengambilan data yaitu dengan cara mengambil data laporan keuangan yang telah diterbitkan oleh perusahaan PT. Sinar Mas Agro Resources and Technology, Tbk (PT. SMART, Tbk) periode tahun 2019-2022 di Bursa Efek Indonesia (BEI). Teknik analisis data yang digunakan untuk menganalisis adalah analisis *Common Size*.

Dari hasil analisis *Common Size* dapat ditarik kesimpulan bahwa kondisi keuangan PT. SMART, Tbk yang bergerak di bidang industry perkebunan kelapa sawit ini cukup baik, dikarenakan nilai laba pada tahun 2019-2022 yang telah peneliti ini, mengalami kenaikan dan bahwa total aset terus mengalami peningkatan sehingga kemampuan perusahaan dalam membiayai kewajiban jangka pendek dan jangka panjang semakin meningkat. Dari aspek liabilitas mengalami penurunan hal ini disebabkan semakin meningkatnya kinerja perusahaan sehingga pendapatan meningkat untuk memenuhi kebutuhan perusahaan. Dari aspek ekuitas juga mengalami peningkatan sehingga aktiva yang didanai oleh modal perusahaan semakin meningkat.

Kata Kunci : *Common Size*, Kinerja Keuangan

KATA PENGANTAR

Puji syukur kepada Tuhan Yang Maha Esa, yang telah memberikan Rahmat dan karunia-Nya kepada penulis, sehingga penulis dapat Menyusun dan menyelesaikan Tugas Akhir ini dengan judul “**Analisis Laporan Keuangan Dengan Pendekatan *Common Size* Pada PT. Sinar Mas Agro Resources and Technology, Tbk (PT. SMART, Tbk) Periode 2019-2022**”.

Penulisan Tugas Akhir ini disusun untuk memenuhi persyaratan guna memperoleh gelar Ahli Madya pada Program Studi Diploma III Manajemen Perdagangan Fakultas Ekonomi dan Bisnis Universitas Negeri Padang.

Dalam proses penyusunan Tugas Akhir ini tidak lepas dari bantuan, dukungan, doa, dan bimbingan dari berbagai pihak. Oleh karena itu penulis ingin menyampaikan ucapan terimakasih kepada:

1. Kepada orang tua dan keluarga yang selalu memberikan dukungan baik secara moril maupun material dalam penyelesaian Tugas Akhir ini.
2. Bapak Prof. Perengki Susanto, SE, M.SC, PH.D selaku Dekan Fakultas Ekonomi dan Bisnis Universitas Negeri Padang.
3. Ibu Dina Patrisia, SE, M.Si.,Ph.D selaku Ketua Program Studi DIII Manajemen Perdagangan Fakultas Ekonomi dan Bisnis Universitas Negeri Padang.
4. Bapak Thamrin, S.Pd, MM selaku dosen Pembimbing Akademik yang telah meberikan bimbingan, nasehat dan arahan bagi penulis selama mengikuti studi.

5. Bapak Ramel Yanuarta RE, SE, MSM, ME selaku dosen Pembimbing Tugas Akhir yang telah memberikan bimbingan, nasehat dan arahan bagi penulis selama mengikuti studi dan hingga penyelesaian Tugas Akhir.
6. Para dosen dan seluruh karyawan/staf pegawai Fakultas Ekonomi dan Bisnis atas bantuan yang diberikan selama penulis mengikuti studi.
7. Rekan-rekan seperjuangan dalam bangku perkuliahan, khususnya Program Studi DIII Manajemen Perdagangan Fakultas Ekonomi dan Bisnis Universitas Negeri Padang.
8. Kepada semua pihak yang tidak dapat penulis sebutkan satu persatu.
Semoga Allah swt membalas semua kebaikan yang diberikan.

Penulis menyadari bahwa penulisan Tugas Akhir ini masih banyak kekurangan, karena terbatasnya kemampuan, pengalaman, dan pengetahuan. Untuk ini, penulis mengharapkan kritik dan saran yang bersifat membangun agar penulis dapat memperbaiki pada karya ilmiah selanjutnya. Semoga Tugas Akhir ini dapat bermanfaat bagi pembaca.

Padang, Agustus 2023

Wahil Illahi

DAFTAR ISI

ABSTRAK	i
KATA PENGANTAR.....	ii
DAFTAR ISI.....	iv
DAFTAR TABEL	vi
DAFTAR GAMBAR.....	vii
DAFTAR LAMPIRAN	viii
BAB I PENDAHULUAN.....	1
A. Latar Belakang	1
B. Rumusan Masalah	7
C. Tujuan Penelitian	7
D. Manfaat Penelitian	7
BAB II TINJAUAN PUSTAKA.....	9
A. Kinerja Keuangan.....	9
1. Pengertian Kinerja Keuangan	9
2. Tujuan Kinerja Keuangan.....	10
3. Manfaat Kinerja Keuangan.....	11
B. Laporan Keuangan	11
1. Pengertian Laporan Keuangan.....	11
2. Jenis – Jenis Laporan Keuangan.....	12
3. Tujuan Laporan Keuangan	14
4. Pihak – Pihak yang Memerlukan Laporan Keuangan	15
C. Common Size.....	17
1. Pengertian Common Size	17
2. Tujuan Common Size	18
3. Manfaat Common Size	18
BAB III PENDEKATAN PENELITIAN.....	21
A. Bentuk Penelitian	21
B. Lokasi dan Waktu Penelitian	21

C. Rancangan penelitian	21
1. Jenis Penelitian	22
2. Tahapan Penelitian.....	22
3. Objek Penelitian.....	23
4. Sumber Data	23
5. Teknik Analisis.....	23
BAB IV PEMBAHASAN.....	25
A. Profil Perusahaan	25
1. Produk Perusahaan.....	25
2. Sejarah Perusahaan	26
3. Struktur Oraganisasi Perusahaan	28
4. Visi dan Misi Perusahaan	32
B. Pembahasan.....	33
1. Laporan Laba Rugi	33
2. Laporan Neraca (Laporan Posisi Keuangan).....	41
BAB V PENUTUP.....	47
A. Kesimpulan	47
B. Saran.....	47
DAFTAR PUSTAKA.....	49
LAMPIRAN.....	51

DAFTAR TABEL

Tabel I Laporan Penggunaan Kelapa Sawit PT. Sinar Mas Agro Resources and Technology, Tbk Periode 2019-2022 (dalam ton)	5
Tabel II Laba Rugi PT. Sinar Mas Agro Resources and Technology, Tbk Periode 2019-2022 (dalam jutaan).....	5
Tabel III Laporan Posisi Keuangan PT. Sinar Mas Agro Resources and Technology, Tbk Periode 2019-2022 (dalam jutaan)	6
Tabel IV Laporan Laba Rugi PT. Sinar Mas Agro Resources and Technology, Tbk Periode 2019-2020 (dalam jutaan).....	33
Tabel V Laporan Laba Rugi PT. Sinar Mas Agro Resources and Technology, Tbk Periode 2020-2021 (dalam jutaan).....	35
Tabel VI Laporan Laba Rugi PT. Sinar Mas Agro Resources and Technology, Tbk Periode 2021-2022 (dalam jutaan).....	37
Tabel VII Laporan Neraca PT. Sinar Mas Agro Resources and Technology, Tbk Periode 2019-2020 (dalam jutaan).....	41
Tabel VIII Laporan Neraca PT. Sinar Mas Agro Resources and Technology, Tbk Periode 2020-2021 (dalam jutaan).....	43
Tabel IX Laporan Neraca PT. Sinar Mas Agro Resources and Technology, Tbk Periode 2021-2022 (dalam jutaan).....	45

DAFTAR GAMBAR

Gambar I Struktur Organisasi Perusahaan	28
Gambar II Perubahan Beban Pokok Penjualan	39
Gambar III Perubahan Biaya (Pendapatan).....	39
Gambar IV Perubahan Laba Bersih	40
Gambar V Perubahan Laba Usaha	40

DAFTAR LAMPIRAN

Lampiran I. Laporan Laba Rugi PT. Sinar Mas Agro Resources and Technology, Tbk Periode 2019 – 2020 (dalam jutaan).....	52
Lampiran II. Laporan Laba Rugi PT. Sinar Mas Agro Resources and Technology, Tbk Periode 2021 – 2022 (dalam jutaan)	53
Lampiran III. Laporan Neraca PT. Sinar Mas Agro Resources and Technology, Tbk Periode 2019 – 2020 (dalam jutaan).....	54
Lampiran IV. Laporan Neraca PT. Sinar Mas Agro Resources and Technology, Tbk Periode 2021 – 2022 (dalam jutaan).....	57

BABI PENDAHULUAN

A. Latar Belakang

PT. Sinar Mas Agro Resources and Technology Tbk (PT SMART Tbk) adalah salah satu perusahaan agribisnis dengan kegiatan usaha dari tahapan benih hingga produk akhir di etelase terdepan di dunia. Bersama petani, perusahaan membudidayakan kelapa sawit dan menghasilkan bahan pangan serta bahan bakar untuk kebutuhan saat ini dan di masa depan, dengan keberlanjutan sebagai inti kegiatannya. PT. Sinar Mas Agro Resources and Technology Tbk (PT SMART Tbk), adalah anak perusahaan Golden Agri-Resources (GAR), yang beroperasi di bawah merek Sinar Mas Agribusiness and Food di Indonesia. PT. Sinar Mas Agro Resources and Technology Tbk (PT SMART Tbk) berkomitmen untuk berkembang sejalan dengan prinsip Manusia, Bumi, dan Laba untuk menciptakan perusahaan yang berkesinambungan dan bertanggung jawab.

Kelapa sawit merupakan tumbuhan industri sebagai bahan baku penghasil minyak masak, minyak industri, maupun bahan bakar. Indonesia adalah penghasil minyak kelapa sawit terbesar di dunia. Industri kelapa sawit merupakan industri yang mampu bertahan di tengah krisis dan politik ekonomi Indonesia. Hal tersebut dapat disebabkan karena adanya masyarakat Indonesia untuk back to nature (kembali menggunakan produk berasal dari alam) bahan baku yang melimpah. Salah satu industri kelapa sawit yang ada di Indonesia yaitu PT. Sinar Mas Agro Resources and Technology Tbk (PT SMART Tbk).

Sebuah Perusahaan didirikan memiliki tujuan untuk memperoleh laba yang maksimal. Untuk memperoleh laba yang maksimal di tengah persaingan yang semakin ketat, maka perusahaan harus mengelola sumber daya secara efektif dan efisien serta senantiasa untuk berinovasi. Termasuk perusahaan-perusahaan yang bergerak di sektor industri kelapa sawit, karena dalam industri ini kepekaan konsumen dalam hal promosi, pelayanan, maupun kualitas barang dinilai secara spesifik.

Setiap perusahaan memiliki kewajiban untuk menerbitkan laporan keuangan, laporan keuangan merupakan suatu aspek sangat penting bagi perusahaan. Laporan keuangan dapat menjadi alat untuk mengkomunikasikan aktivitas perusahaan atau data keuangan lainnya kepada pihak-pihak atau user yang berkepentingan (Munawir, 2014). Dengan laporan keuangan dapat diketahui kondisi keuangan perusahaan, yang dapat dilihat dari laporan posisi keuangan (neraca), laporan laba rugi, laporan perubahan ekuitas dan laporan arus kas. Menurut Sari & Rahman (2018) ; Syahidi (2017) laporan keuangan juga merupakan media penting untuk memberi informasi yang dibutuhkan para stakeholder dalam membuat berbagai keputusan dan kebijakan organisasi.

Analisis laporan keuangan dapat dilakukan dengan cara menentukan dan mengukur antara pos-pos yang ada dalam suatu laporan keuangan. Hal ini dilakukan agar lebih tepat dalam menilai kemajuan atau kinerja keuangan perusahaan dari suatu periode ke periode selanjutnya. Secara umum dapat dikatakan bahwa kinerja keuangan adalah prestasi yang dapat dicapai perusahaan di bidang keuangan yang mencerminkan kesehatan perusahaan.

Disisi lain kinerja perusahaan juga menggambarkan kekuatan struktur keuangan suatu perusahaan dan sejauh mana aset yang tersedia, dan kesanggupan perusahaan dalam meraih keuntungan. Hal ini berkaitan erat dengan perusahaan secara efektif dan efisien.

Hasil dari analisis laporan keuangan akan memberikan informasi tentang kelemahan dan kekuatan yang dimiliki perusahaan. Dengan mengetahui kelemahan ini, perusahaan akan dapat memperbaiki atau menutupi kelemahan tersebut. Kemudian kekuatan yang dimiliki perusahaan harus dipertahankan atau bahkan ditingkatkan dengan adanya kelemahan dan kekuatan yang dimiliki akan tergambar kinerja manajemen perusahaan selama ini.

Bagi perusahaan, dengan mengetahui posisi keuangan dapat merencanakan dan mengambil keputusan yang dapat tepat tentang apa yang harus dilakukan ke depan. Analisis laporan keuangan perlu dilakukan secara cermat dengan menggunakan metode dan teknik analisis yang tepat sehingga hasil yang diharapkan benar-benar tepat pula, dalam hal ini termasuk pada laporan keuangan PT Sinar Mas and Resources Technology Tbk (PT SMART Tbk).

Salah satunya adalah dengan teknik analisis common size. Metode common size yaitu metode yang dipakai untuk membandingkan satu akun terhadap total akun. Analisis ini juga bisa dikatakan sebagai gambaran analisis rasio perbandingan karena dalam nominal rupiah dari setiap unsur laporan keuangan digambarkan dalam bentuk persen dari total.

Menurut Kasmir (2015,91) Common size adalah perbandingan dari setiap perubahan dalam pos-pos dengan total aktiva atau total pasiva atau total

penjualan. Teknik yang dilakukan dengan cara menelaah neraca dan laporan laba rugi yang berurutan pada suatu periode tertentu dan dinyatakan dalam bentuk persentase terhadap total pos tertentu.

Analisis common size berguna dalam memahami pembentukan internal laporan keuangan. Analisis common size menekankan pada dua faktor yaitu sumber pendanaan termasuk distribusi pendanaan antara kewajiban tak lancar dan ekuitas dan komposisi aktiva termasuk jumlah untuk masing-masing aktiva lancar dan aktiva tak lancar. Dalam menganalisis akun-akun dalam neraca keuangan yang umumnya kita menggunakan jumlah total aset atau kewajiban ditambah ekuitas sebagai patokan.

Hal ini digunakan untuk menilai kinerja manajemen dalam satu periode apakah mencapai target seperti yang telah ditetapkan. Ditinjau dari laporan tahunan PT. Sinar Mas Agro Resources and Technology Tbk (PT SMART Tbk). Dimana kinerja keuangan selalu meningkatkan baik pada aktiva maupun penjualan. Adapun laporan dari penggunaan kelapa sawit pada PT. Sinar Mas Agro Resources and Technology, Tbk (PT SMART, TBK) periode tahun 2019-2022 sebagai berikut:

Tabel. I Laporan Penggunaan Kelapa Sawit PT. Sinar Mas Agro Resources and Technology, Tbk Periode 2019-2022 (dalam ton)

Laporan Kelapa sawit	2019	2020	2021	2022
Output Produk Sawit	822 ton	739 ton	700 ton	729 ton

Sumber : www.idx.co.id

Menurut tabel diatas dapat di lihat penggunaan kelapa sawit naik/turun dari tahun 2019-2022. Berikut ini adalah laporan laba rugi PT. Sinar Mas Agro Resources and Technology Tbk (PT SMART Tbk) periode Tahun 2019-2022.

Tabel. II Laporan Laba Rugi PT. Sinar Mas Agro Resources and Technology, Tbk Periode 2019-2022 (dalam jutaan)

Laba Rugi	2019	2020	2021	2022
Penjualan Neto	Rp 36.198.102	Rp 40.434.346	Rp 57.004.234	Rp 75.045.559
Beban Pokok Penjualan	Rp 32.285.538	Rp 34.557.130	Rp 46.047.334	Rp 61.733.885
Laba Kotor	Rp 3.912.564	Rp 5.877.216	Rp 10.956.900	Rp 13.311.674
Biaya (Pendapatan)	Rp 2.838.008	Rp 3.554.189	Rp 7.074.950	Rp 6.722.994
Laba Usaha	Rp 1.074.556	Rp 2.323.027	Rp 3.881.950	Rp 6.588.680
Pendapatan Lain (Biaya)	Rp 169.060	Rp 516.556	Rp 566.963	Rp 782.365
Pendapatan sebelum pajak	Rp 1.166.053	Rp 2.087.780	Rp 3.593.740	Rp 6.805.971
Pajak	Rp 267.355	Rp 547.982	Rp 764.322	Rp 1.301.015
Laba Bersih	Rp 898.698	Rp 1.539.798	Rp 2.829.418	Rp 5.504.956

Sumber : www.idx.co.id

Berdasarkan tabel diatas dapat dilihat bahwa laporan laba rugi PT. Sinar Mas Agro Resources and Technology, Tbk yaitu dari tahun 2019 hingga tahun 2022 selalu mengalami peningkatan. Dimana kinerja keuangan selalu meningkat baik pada tahun 2019 sampai 2022. Berikut adalah Laporan Posisi

Keuangan PT. Sinar Mas Agro Resources and Technology, Tbk Periode Tahun 2019-2022.

Tabel. III Laporan Posisi Keuangan PT. Sinar Mas Agro Resources and Technology, Tbk Periode 2019-2022 (dalam jutaan)

Laporan Posisi Keuangan	2019	2020	2021	2022
ASET				
Jumlah Aset Lancar	Rp 11.477.624	Rp 18.611.747	Rp 22.418.032	Rp 23.708.820
Jumlah Aset Tidak Lancar	Rp 16.309.903	Rp 16.414.424	Rp 17.926.971	Rp 18.891.994
Jumlah Aset	Rp 27.787.527	Rp 35.026.171	Rp 40.345.003	Rp 42.600.814
Liabilitas dan Ekuitas				
Jumlah Liabilitas Jangka Pendek	Rp 10.675.761	Rp 14.358.630	Rp 15.408.950	Rp 12.104.564
Jumlah Liabilitas Jangka Panjang	Rp 6.178.709	Rp 8.143.860	Rp 10.518.224	Rp 11.248.447
Jumlah Liabilitas	Rp 16.854.470	Rp 22.502.490	Rp 25.927.174	Rp 23.353.011
Ukuitas				
Jumlah Ukuitas	Rp 10.933.057	Rp 12.523.681	Rp 14.417.829	Rp 19.247.803
Jumlah Liabilitas dan Ukuitas	Rp 27.787.527	Rp 35.026.171	Rp 40.345.003	Rp 42.600.814

Sumber : www.idx.co.id

Alasan peneliti mengambil judul ini, karena ingin menganalisis laporan keuangan dari PT. SMART, Tbk, dimana PT. SMART, Tbk merupakan perusahaan yang mengelola kelapa sawit, dan kelapa sawit setiap tahunnya harga naik. Dengan kenaikan harga kelapa sawit setiap tahunnya dapat mempengaruhi kinerja keuangan pada PT. SMART, Tbk?.

Oleh karena itu, penelitian ini dilakukan untuk meneliti dan menganalisis laporan keuangan neraca dan laporan laba rugi pada PT. Sinar Mas Agro

Resources and Technology, Tbk dengan menggunakan teknik analisis *common size*.

B. Rumusan Masalah

Berdasarkan latar belakang tersebut, maka yang akan menjadi rumusan masalah dalam penelitian ini ialah; Bagaimana kinerja keuangan PT. Sinar Mas Agro Resources and Technology, Tbk dengan menggunakan metode analisis *common size* pada periode 2019-2022?

C. Tujuan Penelitian

Tujuan penelitian ini adalah untuk mengetahui kinerja keuangan PT. Sinar Mas Agro Resources and Technology, Tbk dengan menggunakan analisis *common size* pada periode 2019-2022.

D. Manfaat Penelitian

Penulis berharap penelitian ini dapat memberikan manfaat sebagai berikut:

1. Bagi Penulis

Sebagai sarana untuk menambah wawasan pengetahuan, pengalaman, dan memahami mengenai analisis laporan keuangan dengan metode *common size*.

2. Bagi Universitas Negeri Padang

Hasil penelitian ini diharapkan dapat menambah referensi perpustakaan Universitas Negeri Padang sebagai wahana menggali ilmu pengetahuan, khususnya mengenai analisis laporan keuangan.

3. Bagi Peneliti Selanjutnya

Penelitian dapat digunakan sebagai penerus dari penelitian sebelumnya dan dapat dijadikan konsep dasar penelitian selanjutnya untuk pengembangan khususnya dalam hal analisis laporan keuangan.