

ANALISIS LAPORAN KEUANGAN DENGAN PENDEKATAN COMMON
SIZE PADA PT. INDUSTRI LAMU DAN FARMASI SIDO MUNELE, Tbk
PERIODE 2010 - 2011

TUGAS AKHIR

*Disusun Sesuai Tim Penggiat Tugas Akhir Program Studi
Manajemen Perdagangan (MP) sebagai salah satu
Pembinaan Ilmu Manajemen Oleh: Didi Mulya*



Oleh:

SENAD HUSHAFA FALIH
101020134076

PROGRAM STUDI DIPLOMA III MANAJEMEN PERDAGANGAN
FAKULTAS EKONOMI DAN BISNIS
UNIVERSITAS NEGERI PADANG

2011

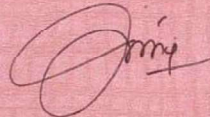
PERSETUJUAN TUGAS AKHIR

**ANALISIS LAPORAN KEUANGAN DENGAN PENDEKATAN *COMMON SIZE* PADA PT. INDUSTRI JAMU DAN FARMASI SIDO MUNCUL, TBK
PERIODE 2019 - 2022**

Nama : Senard Mushaffa Falih
NIM/TM : 20134076/2020
Program Studi : Manajemen Perdagangan
Fakultas : Ekonomi dan Bisnis

Padang, Agustus 2023

Disetujui oleh,
Ketua Program Studi Diploma III
Manajemen Perdagangan



Dina Patrisia, SE, M.Si, Ph.D
NIP. 19751209 199903 2 001

Disetujui oleh,
Pembimbing Tugas Akhir



Dr. Ramel Yanuarta RE, SE, MSM, ME, CSA
NIP. 19720103 200604 1 001

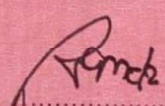
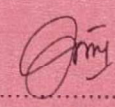
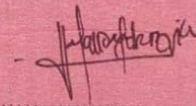
HALAMAN PENGESAHAN TUGAS AKHIR

ANALISIS LAPORAN KEUANGAN DENGAN PENDEKATAN *COMMON SIZE* PADA PT. INDUSTRI JAMU DAN FARMASI SIDO MUNCUL, TBK
PERIODE 2019 – 2022

Nama : Senard Mushaffa Falih
NIM/TM : 20134076/2020
Jurusan : Manajemen Perdagangan
Fakultas : Ekonomi dan Bisnis

Dinyatakan Lulus Setelah Diuji Diploma Tim Penguji Tugas Akhir Prodi Diploma III
Manajemen Perdagangan Fakultas Ekonomi dan Bisnis Universitas Negeri Padang

Padang, Agustus 2023

Nama	Tim Penguji	Tanda Tangan
Dr. Ramel Yanuarta RE, SE, MSM, ME, CSA	(Ketua)	
Dina Patrisia, SE, M.Si, Ph.D	(Anggota)	
Yolandafitri Zulvia, SE, M.Si	(Anggota)	

HALAMAN PERNYATAAN

Saya yang bertanda tangan di bawah ini :

Nama : Senard Mushaffa Falih
Thn. Masuk/NIM : 2020/20134076
Tempat/Tgl. Lahir : Padang, 03 Februari 2001
Program Studi : Manajemen Perdagangan (DIII)
Fakultas : Ekonomi dan Bisnis
Alamat : Jl. Koto Baru I No. 32 RT/RW 002/001 Kelurahan Koto Baru, Kecamatan Lubuk Begalung, Padang.
Judul Tugas Akhir : **Analisis Laporan Keuangan Dengan Pendekatan *Common Size* Pada PT. Industri Jamu Dan Farmasi Sido Muncul, Tbk Periode 2019 – 2022.**

Dengan ini saya menyatakan bahwa :

1. Tugas Akhir saya ini adalah asli dan belum pernah diajukan untuk kepentingan akademik baik di Universitas Negeri Padang maupun di perguruan tinggi lain.
2. Karya tulis ini murni gagasan, rumusan dan pemikiran saya sendiri tanpa bantuan pihak lain kecuali arahan pembimbing.
3. Dalam Tugas Akhir ini tidak terdapat karya atau pendapat yang ditulis atau diterbitkan orang lain kecuali sebagai acuan atau kutipan dengan mengikuti tata penulisan karya ilmiah yang lazim.
4. Tugas Akhir ini sah apabila telah ditanda tangani asli oleh pembimbing, tim penguji dan ketua program studi.

Demikianlah pernyataan ini saya buat dengan sesungguhnya dan apabila dikemudian hari terdapat ketidak benaran dalam pernyataan ini, maka saya bersedia menerima sanksi berupa pencabutan gelar akademik yang telah saya peroleh karena Tugas Akhir ini, serta sanksi lainnya sesuai aturan yang berlaku.

Padang, 27 Juli 2023
Yang menyatakan,



Senard Mushaffa Falih

ABSTRAK

**SENARD MUSHAFFA : Analisis Laporan Keuangan Dengan
FALIH, 2023 Pendekatan *Common Size* Pada PT. Industri
Jamu Dan Farmasi Sido Muncul, Tbk
Periode 2019 – 2022.**

Pembimbing : Dr. Ramel Yanuarta RE, SE, MSM, ME, CSA

Penelitian ini bertujuan untuk mengukur kinerja keuangan PT. Industri Jamu dan Farmasi Sido Muncul, Tbk dan mengetahui bagaimana persentase total aset, persentase liabilitas, persentase total ekuitas, persentase laba usaha dan persentase laba bersih.

Penelitian yang digunakan adalah penelitian deskriptif dengan pendekatan kuantitatif, yaitu penelitian yang berusaha untuk menuturkan pemecahan masalah yang ada sekarang berdasarkan data-data, dengan menyajikan, menganalisis dan menginterpretasikannya. Jenis dan sumber data yang digunakan adalah kuantitatif dan data sekunder, yaitu data yang diperoleh dari PT. Industri Jamu dan Farmasi Sido Muncul, Tbk berupa neraca dan laporan laba rugi. Teknik analisis yang digunakan adalah analisis *common size*.

Hasil penelitian ini menunjukkan bahwa laba usaha cenderung meningkat begitu pula dengan laba bersih. Kondisi tersebut menunjukkan bahwa kemampuan perusahaan dalam menghasilkan laba berdasarkan tingkat penjualannya yang semakin baik. Dengan hal itu total aset selalu meningkat setiap tahunnya. Dan total ekuitas meningkat yang menunjukkan aktiva yang didanai oleh modal yang dimiliki perusahaan semakin meningkat juga.

Kata Kunci: Kinerja Keuangan, *Common Size*

KATA PENGANTAR

Puji syukur kepada Tuhan Yang Maha Esa, yang telah memberikan rahmat dan karunia-Nya kepada penulis, sehingga penulis dapat menyusun dan menyelesaikan Tugas Akhir ini dengan judul **“Analisis Laporan Keuangan Dengan Pendekatan *Common Size* Pada PT. Industri Jamu Dan Farmasi Sido Muncul, Tbk Periode 2019 – 2022”**.

Penulisan Tugas Akhir ini disusun untuk memenuhi persyaratan guna memperoleh gelar Ahli Madya (A.Md) pada Program Studi Diploma III Manajemen Perdagangan Fakultas Ekonomi dan Bisnis Universitas Negeri Padang.

Dalam proses penyusunan Tugas Akhir ini tidak lepas dari bantuan, dukungan, doa, dan bimbingan dari berbagai pihak. Oleh karena itu penulis ingin menyampaikan ucapan terimakasih kepada:

1. Bapak Prof. Perengki Susanto, SE, M.Sc, Ph.D selaku Dekan Fakultas Ekonomi dan Bisnis Universitas Negeri Padang.
2. Ibu Dina Patrisia, SE, M.Si.,Ph.D selaku Ketua Program Studi DIII Manajemen Perdagangan Fakultas Ekonomi dan Bisnis Universitas Negeri Padang
3. Bapak Dr. Ramel Yanuarta RE, SE, MSM, ME, CSA selaku dosen Pembimbing Akademik dan Pembimbing Tugas Akhir yang telah memberi bimbingan, nasehat dan arahan bagi penulis selama penulis mengikuti studi dan hingga penyelesaian Tugas Akhir ini.
4. Para dosen dan seluruh karyawan/staf pegawai Fakultas Ekonomi dan

Bisnis atas bantuan yang diberikan selama penulis mengikuti studi.

5. Kepada orang tua tercinta (Djamalus dan Almh, Hilmayanti) Kakak dan Adek (Afni Yanti, SH, Ridho Amalus, Hafna Firly, dan Muhammad Arif) dan keluarga yang selalu memberikan dukungan baik secara moril maupun materil dalam penyelesaian Tugas Akhir ini.
6. Rekan-rekan seperjuangan dalam bangku perkuliahan, khususnya Program Studi DIII Manajemen Perdagangan Fakultas Ekonomi dan Bisnis Universitas Negeri Padang.
7. Kepada semua pihak yang tidak dapat penulis sebutkan satu persatu.
Semoga Allah SWT membalas semua kebaikan yang diberikan.

Penulis penulisan Tugas Akhir ini masih banyak kekurangan, karena terbatasnya kemampuan, pengalaman, dan pengetahuan. Untuk itu, penulis mengharapkan kritik dan saran yang bersifat membangun agar penulis dapat memperbaiki pada karya ilmiah selanjutnya. Semoga Tugas Akhir ini dapat bermanfaat bagi pembaca.

Padang, 27 Juli 2023

Senard Mushaffa Falih

DAFTAR ISI

PERSETUJUAN TUGAS AKHIR	i
HALAMAN PERNYATAAN.....	iii
ABSTRAK	iv
KATA PENGANTAR.....	v
DAFTAR ISI.....	vii
DAFTAR TABEL	ix
DAFTAR GAMBAR.....	x
BAB I PENDAHULUAN.....	1
A. Latar Belakang	1
B. Rumusan Masalah	7
C. Tujuan Penelitian	7
D. Manfaat Penelitian	7
BAB II TINJAUAN PUSTAKA.....	8
A. Analisis <i>Common Size</i>	8
1. Pengertian Analisis <i>Common Size</i>	8
2. Tujuan Analisis <i>Common Size</i>	9
3. Manfaat Analisis <i>Common Size</i>	9
B. Kinerja Perusahaan.....	11
1. Pengertian Kinerja Perusahaan.....	11
2. Tujuan Kinerja Keuangan	12
3. Manfaat Kinerja Keuangan.....	13
C. Laporan Keuangan	14
1. Pengertian Laporan Keuangan	14
2. Jenis – jenis Laporan Keuangan	16
3. Tujuan Laporan Keuangan	17
4. Pihak – pihak yang Memerlukan Laporan Keuangan	19
D. Hubungan Kinerja Perusahaan dengan Analisis <i>Common Size</i>	21

BAB III PENDEKATAN PENELITIAN	22
A. Bentuk Penelitian	22
B. Lokasi dan Waktu Penelitian	22
C. Rancangan Penelitian	22
1. Jenis Penelitian	23
2. Tahapan Penelitian	23
3. Objek Penelitian	24
4. Data dan Sumber Data.....	24
5. Teknik Analisis Data	24
BAB IV PEMBAHASAN.....	26
A. Profil Perusahaan	26
1. Produk Perusahaan	26
2. Sejarah Singkat Perusahaan.....	27
3. Struktur Organisasi Perusahaan.....	29
4. Visi dan Misi Perusahaan	32
B. Pembahasan.....	33
1. Laporan Laba - Rugi.....	34
e. Laporan Neraca (Laporan Posisi Keuangan).....	41
BAB V PENUTUP	49
A. Kesimpulan	49
B. Saran.....	49
DAFTAR PUSTAKA	51
LAMPIRAN.....	53
DAFTAR RIWAYAT HIDUP	60

DAFTAR TABEL

Tabel 1. Laporan Laba Rugi PT. Industri Jamu dan Farmasi Sido Muncul, Tbk Periode Tahun 2019 – 2022 (dalam jutaan).....	5
Tabel 2. Laporan Posisi Keuangan PT. Industri Jamu dan Farmasi Sido Muncul, Tbk Periode Tahun 2019 – 2022 (dalam jutaan)	6
Tabel 3. Laporan Laba Rugi PT. Industri Jamu dan Farmasi Sido Muncul, Tbk Periode Tahun 2019 – 2020 (dalam jutaan).....	34
Tabel 4. Laporan Laba Rugi PT. Industri Jamu dan Farmasi Sido Muncul, Tbk Periode Tahun 2020 – 2021 (dalam jutaan).....	36
Tabel 5. Laporan Laba Rugi PT. Industri Jamu dan Farmasi Sido Muncul, Tbk Periode Tahun 2021 – 2022 (dalam jutaan).....	38
Tabel 6. Laporan Neraca PT. Industri Jamu dan Farmasi Sido Muncul, Tbk Periode Tahun 2019 – 2020 (dalam jutaan).....	41
Tabel 7. Laporan Neraca PT. Industri Jamu dan Farmasi Sido Muncul, Tbk Periode Tahun 2020 – 2021 (dalam jutaan).....	43
Tabel 8. Laporan Neraca PT. Industri Jamu dan Farmasi Sido Muncul, Tbk Periode Tahun 2021 – 2022 (dalam jutaan).....	46

DAFTAR GAMBAR

Gambar 1. Struktur Organisasi PT. Industri Jamu dan Farmasi Sido Muncul, Tbk	29
Gambar 2. Perubahan Penjualan Neto	Error! Bookmark not defined.
Gambar 3. Perubahan Beban Pokok Penjualan.....	40
Gambar 4. Perubahan Biaya (Pendapatan).....	40

DAFTAR LAMPIRAN

- Lampiran 1. Laporan Laba Rugi PT. Industri Jamu dan Farmasi Sido Muncul, Tbk
Periode Tahun 2019 – 2020 (dalam jutaan)
- Lampiran 3. Laporan Neraca PT. Industri Jamu dan Farmasi Sido Muncul, Tbk
Periode Tahun 2019 – 2020 (dalam jutaan)
- Lampiran 4. Laporan Neraca PT. Industri Jamu dan Farmasi Sido Muncul, Tbk
Periode Tahun 2021 – 2022 (dalam jutaan)

BAB I PENDAHULUAN

A. Latar Belakang

Tujuan utama didirikannya sebuah perusahaan adalah untuk memperoleh laba yang maksimal. Untuk memperoleh laba yang maksimal di tengah persaingan yang semakin ketat, maka perusahaan harus bisa mengelola sumber daya yang dimiliki secara efektif dan efisien serta senantiasa untuk berinovasi. Termasuk perusahaan-perusahaan yang bergerak di sektor Industri Jamu dan Obat Herbal, karena dalam industri ini kepekaan konsumen dalam hal promosi, pelayanan, maupun kualitas barang dinilai secara spesifik.

Industri jamu merupakan salah satu industri yang mampu bertahan ditengah krisis ekonomi dan politik di Indonesia. Hal tersebut disebabkan karena adanya kecenderungan masyarakat Indonesia untuk *back to nature* (kembali menggunakan produk berasal dari alam), bahan bakunya yang melimpah, ditunjang dengan semakin tingginya harga obat-obatan kimia saat ini, serta semakin banyaknya masyarakat lebih memilih melakukan pengobatan tradisional dari pada pengobatan modern, salah satu Industri Jamu yang ada di Indonesia yaitu PT. Industri Jamu dan Farmasi Sido Muncul, Tbk.

PT. Industri Jamu dan Farmasi Sido Muncul, Tbk (SIDO) adalah produsen jamu terbesar dan termodern di Indonesia dengan pangsa pasar terbesar untuk kategori produk jamu tradisional. Yang memiliki lebih dari 300 jenis produk yang sangat akrab dan dekat dengan konsumen Indonesia. Tolak Angin dan Kuku Bima Ener-G! Adalah salah satu produk unggulan yang telah banyak dikenal selama puluhan tahun. PT. Industri Jamu dan Farmasi Sido

Muncul, Tbk berkomitmen untuk berkembang sejalan dengan prinsip Manusia, Bumi, dan Laba untuk menciptakan perusahaan yang berkesinambungan dan bertanggung jawab.

Pada sebuah perusahaan harus memiliki laporan keuangan, dalam hal ini laporan keuangan merupakan suatu aspek sangat penting. Laporan keuangan disusun berdasarkan data yang relevan serta dilakukan dengan prosedur akuntansi dan penilaian yang benar, akan terlihat kondisi keuangan perusahaan yang sesungguhnya. Agar laporan keuangan dapat dipahami dan dimengerti oleh berbagai pihak, perlu dilakukan analisis laporan keuangan. Analisis laporan keuangan adalah evaluasi kritis terhadap informasi finansial yang tersaji dalam laporan keuangan untuk memahami dan sebagai dasar untuk membuat keputusan mengenai operasi suatu perusahaan atau badan usaha. Pada dasarnya analisis finansial seperti ini adalah sebuah kajian terhadap hubungan antara fakta keuangan yang berbeda dengan angka-angka yang tersaji dalam satu set laporan keuangan.

Menurut Jumingan (2005) analisa laporan keuangan meliputi penelaahan tentang hubungan dan kecendrungan atau tren untuk mengetahui apakah keadaan keuangan, hasil usaha, dan kemajuan keadaan perusahaan memuaskan atau tidak memuaskan. Kegiatan dalam analisis laporan keuangan dapat dilakukan dengan cara menentukan dan mengukur antar pos-pos yang ada dalam satu laporan keuangan. Hal ini dilakukan agar lebih tepat dalam menilai kemajuan atau kinerja keuangan perusahaan dari suatu periode ke periode selanjutnya. Secara umum dapat dikatakan bahwa kinerja keuangan

adalah prestasi yang dapat dicapai perusahaan di bidang keuangan yang mencerminkan kesehatan perusahaan. Disisi lain kinerja perusahaan juga menggambarkan kekuatan struktur keuangan suatu perusahaan dan sejauh mana aset yang tersedia, dan kesanggupan perusahaan dalam meraih keuntungan. Hal ini berkaitan erat dengan perusahaan secara efektif dan efisien.

Hasil analisis laporan keuangan juga akan memberikan informasi tentang kelemahan dan kekuatan yang dimiliki perusahaan. Dengan mengetahui kelemahan ini, perusahaan akan dapat memperbaiki atau menutupi kelemahan tersebut. Kemudian kekuatan yang dimiliki perusahaan harus dipertahankan atau bahkan ditingkatkan. Kekuatan ini dapat dijadikan modal selanjutnya ke depan. Dengan adanya kelemahan dan kekuatan yang dimiliki akan tergambar kinerja manajemen perusahaan selama ini.

Bagi pihak perusahaan, dengan mengetahui posisi keuangan dapat merencanakan dan mengambil keputusan yang tepat tentang apa yang harus dilakukan ke depan. Analisis laporan keuangan perlu dilakukan secara cermat dengan menggunakan metode dan teknik analisis yang tepat sehingga hasil yang diharapkan benar-benar tepat pula, dalam hal ini termasuk pada laporan keuangan PT. Industri Jamu dan Farmasi Sido Muncul, Tbk.

Salah satunya adalah dengan teknik analisis *common size*. *Common size* adalah membandingkan 3 setiap perubahan dalam pos-pos dengan total aktiva atau total passiva dan total pendapatan berdasarkan suatu laporan keuangan, selanjutnya melakukan interpretasi atas hasil perbandingan tersebut. Dengan

demikian perusahaan dapat mengetahui kondisi keuangan perusahaan dan dapat mengambil tindakan yang tepat atas informasi yang tersedia.

Menurut Syafrida Hani (2015) menyatakan bahwa: “Analisis *common size* merupakan teknik yang dilakukan dalam menganalisis akun atau komponen yang ada dalam laporan keuangan perusahaan. Teknik yang dilakukan dengan cara menelaah neraca dan laporan laba rugi yang berurutan pada suatu periode tertentu dan dinyatakan dalam bentuk persentase terhadap total pos tertentu. Analisis *common size* berguna dalam memahami pembentuk internal laporan keuangan. Analisis *common size* menekankan pada dua faktor yaitu sumber pendanaan termasuk distribusi pendanaan antara kewajiban tak lancar dan ekuitas dan komposisi aktiva termasuk jumlah untuk masing-masing aktiva lancar dan aktiva tak lancar. Dalam menganalisis akun-akun dalam neraca keuangan yang umumnya kita menggunakan jumlah total asset atau kewajiban ditambah ekuitas sebagai patokan.

Hal ini digunakan untuk menilai kinerja manajemen dalam satu periode apakah mencapai target seperti yang telah ditetapkan. Ditinjau dari laporan tahunan PT. Industri Jamu dan Farmasi Sido Muncul, Tbk. Berikut adalah laporan laba rugi PT Industri Jamu dan Farmasi Sido Muncul Tbk periode Tahun 2019 – 2022.

Tabel 1. Laporan Laba Rugi PT. Industri Jamu dan Farmasi Sido Muncul, Tbk Periode Tahun 2019 – 2022 (dalam jutaan)

Laba rugi	2019	2020	2021	2022
Penjualan				
Neto	Rp 3.067.434	Rp 3.335.411	Rp 4.020.980	Rp 3.865.523
beban pokok				
penjualan	Rp 1.386.870	Rp 1.496.628	Rp 1.734.948	Rp 1.702.910
Laba kotor	Rp 1.680.564	Rp 1.838.783	Rp 2.286.032	Rp 2.162.613
biaya				
(pendapatan)	Rp 663.017	Rp 692.989	Rp 726.004	Rp 787.910
Laba Usaha	Rp 1.017.547	Rp 1.145.794	Rp 1.560.028	Rp 1.374.703
Pendapatan				
Lain (biaya)	Rp 56.288	Rp 53.754	Rp 53.203	Rp 45.149
Pendapatan				
sebelum pajak	Rp 1.073.835	Rp 1.199.548	Rp 1.613.231	Rp 1.419.852
pajak	Rp 266.146	Rp 265.532	Rp 352.333	Rp 315.138
Laba Bersih	Rp 807.689	Rp 934.016	Rp 1.260.898	Rp 1.104.714

Sumber : www.idx.co.id

Berdasarkan tabel diatas dapat dilihat bahwa laporan laba rugi PT. Industri Jamu dan Farmasi Sido Muncul, Tbk yaitu dari tahun 2019 hingga tahun 2021 selalu mengalami peningkatan sedangkan dari tahun 2021 ke tahun 2022 mengalami penurunan yang diakibatkan oleh beberapa faktor. Perubahan laba bersih tersebut secara operasional disebabkan oleh banyak hal. Penyebabnya dikarenakan penjualan neto pada tahun 2022 mengalami penurunan, dan beban pokok penjualannya dari tahun sebelumnya hanya mengalami penurunan sedikit, lalu biaya (pendapatan) mengalami kenaikan sehingga laba usaha pada tahun 2022 tersebut terjadi penurunan, dan pendapatan lain (biaya) tahun 2022 mengalami penurunan juga.

Dan dari sisi neraca, tabel 2 memperlihatkan aset yang terus meningkat. Walaupun tahun 2022 terjadi penurunan laba bersih, asetnya tetap naik. Untuk

itu perlu dilihat pos - pos operasional yang mana berkontribusi terhadap fluktuasi atas kebijakan tersebut.

Tabel 2. Laporan Posisi Keuangan PT. Industri Jamu dan Farmasi Sido Muncul, Tbk Periode Tahun 2019 – 2022 (dalam jutaan)

Laporan Posisi Keuangan	2019	2020	2021	2022
ASET				
Jumlah Aset Lancar	Rp 1.716.235	Rp 2.052.081	Rp 2.244.707	Rp 2.194.242
Jumlah Aset Tidak Lancar	Rp 1.813.322	Rp 1.797.435	Rp 1.824.263	Rp 1.887.200
Jumlah Aset	Rp 3.529.557	Rp 3.849.516	Rp 4.068.970	Rp 4.081.442
Liabilitas dan Ekuitas				
Jumlah Liabilitas Jangka Pendek	Rp 408.870	Rp 560.043	Rp 543.370	Rp 541.048
Jumlah Liabilitas Jangka Panjang	Rp 55.980	Rp 67.733	Rp 54.415	Rp 34.919
Jumlah Liabilitas	Rp 464.850	Rp 627.776	Rp 597.785	Rp 575.967
Ekuitas				
Jumlah Ekuitas	Rp 3.064.707	Rp 3.221.740	Rp 3.471.185	Rp 3.505.475
Jumlah Liabilitas dan Ekuitas	Rp 3.529.557	Rp 3.849.516	Rp 4.068.970	Rp 4.081.442

Sumber : www.idx.co.id

Berdasarkan uraian diatas untuk melihat kinerja keuangan PT. Industri Jamu dan Farmasi Sido Muncul, Tbk, maka peneliti tertarik untuk meneliti dan menganalisis laporan keuangan perusahaan terutama neraca dan laporan laba rugi dengan teknik analisis *Common Size*. Teknik analisis *Common Size* tidak terbatas pada suatu rumus, melainkan menghitung dari perbandingan persentase data. Maka penulis tertarik untuk mengangkat judul “Analisis Laporan Keuangan Dengan Pendekatan *Common Size* Pada PT. Industri Jamu Dan Farmasi Sido Muncul, Tbk Periode 2019 – 2022”.

B. Rumusan Masalah

Berdasarkan latar belakang tersebut, maka yang akan menjadi rumusan masalah dalam penelitian ini ialah; Bagaimana kinerja keuangan PT. Industri Jamu dan Farmasi Sido Muncul, Tbk dengan menggunakan metode analisis *Common Size* pada periode 2019-2022?

C. Tujuan Penelitian

Tujuan penelitian ini adalah untuk mengetahui kinerja keuangan PT. Industri Jamu dan Farmasi Sido Muncul, Tbk dengan menggunakan metode analisis *Common Size* pada periode 2019-2022.

D. Manfaat Penelitian

Penulis berharap penelitian ini dapat memberikan manfaat sebagai berikut:

1. Bagi Penulis

Sebagai sarana untuk menambah wawasan pengetahuan dan memahami mengenai analisis laporan keuangan dengan metode *Common Size*.

2. Bagi Universitas Negeri Padang

Hasil penelitian ini diharapkan dapat menambah referensi perpustakaan Universitas Negeri Padang sebagai wahana menggali ilmu pengetahuan, khususnya mengenai analisis laporan keuangan.

3. Bagi Peneliti Selanjutnya

Penelitian dapat digunakan sebagai penerus dari penelitian sebelumnya dan dapat dijadikan konsep dasar penelitian selanjutnya untuk pengembangan khususnya dalam hal analisis laporan keuangan.