

**ANALISIS KAJIAN POTENSI EKONOMI  
WILAYAH KABUPATEN PASAMAN BARAT**

**SKRIPSI**

*Diajukan Sebagai Salah Satu Syarat Guna Memperoleh Gelar Sarjana*

*Pendidikan Srata Satu (S1) Pada Program Studi Pendidikan Ekonomi*

*Fakultas Ekonomi Universitas Negeri Padang*



Oleh :

**NILA FADILAH**

**17053058/2017**

**JURUSAN PENDIDIKAN EKONOMI**

**FAKULTAS EKONOMI**

**UNIVERSITAS NEGERI PADANG**

**2022**

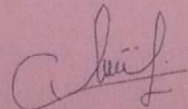
HALAMAN PERSETUJUAN SKRIPSI

ANALISIS KAJIAN POTENSI EKONOMI WILAYAH KABUPATEN  
PASAMAN BARAT

Nama : Nila Fadilah  
NIM/TM : 17053058/2017  
Jurusan : Pendidikan Ekonomi  
Keahlian : Ekonomi Koperasi  
Fakultas : Ekonomi

Padang, Agustus 2022

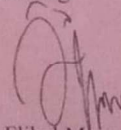
Mengetahui,  
Ketua Jurusan Pendidikan Ekonomi



Tri Kurniawati, S.Pd, M.Pd  
NIP. 19820311 200501 2 005

Disetujui Oleh:

Pembimbing



Jean Elikal Marna, S.Pd, M.Pd.E  
NIDN. 0012058802

**HALAMAN PENGESAHAN LULUS UJIAN SKRIPSI**



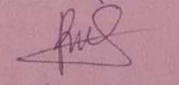
*Dinyatakan LULUS Setelah Dipertahankan di Depan Tim Penguji Skripsi  
Jurusan Pendidikan Ekonomi Fakultas Ekonomi  
Universitas Negeri Padang*

**ANALISIS KAJIAN POTENSI EKONOMI WILAYAH KABUPATEN  
PASAMAN BARAT**

Nama : Nila Fadilah  
NIM/TM : 17053058/2017  
Jurusan : Pendidikan Ekonomi  
Keahlian : Ekonomi Koperasi  
Fakultas : Ekonomi

Padang, Agustus 2022

Tim Penguji

No.	Jabatan	Nama	Tanda Tangan
1.	Ketua	Jean Elikal Marna, S.Pd, M.Pd.E	
2.	Anggota	Dr. Yulhendri, M.Si	
3.	Anggota	Rani Sofya, S.Pd, M.Pd	

## SURAT PERNYATAAN

Saya yang bertanda tangan di bawah ini :

Nama : Nila Fadilah  
Nim/ Tahun Masuk : 17053058 /2017  
Tempat/Tanggal Lahir : Pondok, 28 Februari 1999  
Jurusan/Keahlian : Pendidikan Ekonomi/ Ekonomi Koperasi  
Fakultas : Ekonomi  
Nomor Hp : 082384732367  
Judul Skripsi : Analisis Kajian Potensi Ekonomi Wilayah Kabupaten Pasaman Barat

Dengan ini menyatakan bahwa :

1. Karya tulis (skripsi) saya ini adalah asli dan belum pernah diajukan untuk memperoleh gelar akademik (sarjana), baik di Fakultas Ekonomi Universitas Negeri Padang maupun Program Perguruan Tinggi lainnya.
2. Karya tulis ini murni gagasan, rumusan, dan pemikiran saya sendiri tanpa bantuan pihak lain, kecuali arahan pembimbing
3. Dalam karya tulis ini tidak terdapat karya atau pendapat orang lain yang telah ditulis atau dipublikasikan kecuali secara eksplisit dicantumkan sebagai acuan dalam naskah dengan menyebutkan nama pengarang dan dicantumkan dalam daftar pustaka
4. Karya tulis/skripsi ini sah apabila telah ditanda tangani Asli oleh Tim Pembimbing, Tim Penguji dan Ketua Jurusan.

Demikian pernyataan ini saya buat dengan sesungguhnya dan apabila dikemudian hari terdapat penyimpangan dan ketidakbenaran dalam pernyataan ini, maka saya bersedia menerima sanksi akademik berupa pencabutan gelar akademik yang telah diperoleh karena karya tulis/skripsi ini, serta sanksi lainnya sesuai dengan norma yang berlaku di Perguruan Tinggi.

Padang, 9 Februari 2022  
Yang menyatakan



Nila Fadilah  
NIM.17053058

## ABSTRAK

**Nila Fadilah. 2022. “Analisis Kajian Potensi Ekonomi Wilayah Kabupaten Pasaman Barat”.**

**Pembimbing: Jean Elikal Marna, S.Pd.,M.Pd.E**

Penelitian ini bertujuan untuk mengetahui sektor apa saja yang termasuk kedalam sektor basis, sektor mana yang memiliki laju pertumbuhan yang pesat dan klasifikasi sektor perekonomian di wilayah Kabupaten Pasaman Barat. Jenis penelitian ini adalah penelitian Deskriptif Kuantitatif. Metode analisis yang digunakan dalam penelitian ini yaitu teknik analisis *Location Quotient* (LQ), analisis *Shift Share* dan analisis Tipologi Klassen. Data yang digunakan data sekunder berupa nilai PDRB Kabupaten Pasaman Barat dan PDRB Provinsi Sumatera Barat atas dasar harga konstan tahun 2010 dari tahun 2010-2019. Hasil penelitian ini berdasarkan analisis *Location Quotient* (LQ) menunjukkan bahwa terdapat dua sektor yang teridentifikasi sebagai sektor basis selama tahun 2010-2019. Berdasarkan hasil analisis *Shift Share*, terdapat tujuh sektor yang memiliki laju pertumbuhan cepat pada tahun 2010-2014 dan empat belas sektor di tahun 2015-2019. Sedangkan untuk hasil penelitian analisis Tipologi Klassen pada tahun 2010-2014 terdapat dua sektor yang termasuk kedalam sektor maju dan tumbuh pesat, lima sektor yang termasuk kedalam sektor potensial/masih dapat berkembang dengan pesat, dan sepuluh untuk sektor relatif tertinggal. Dan untuk tahun 2015-2019, ada dua sektor yang termasuk kedalam sektor maju dan tumbuh pesat, dua belas sektor untuk sektor potensial/masih dapat berkembang dengan pesat, dan tiga untuk sektor relatif tertinggal. Untuk sektor informasi dan komunikasi dan sektor jasa kesehatan dan kegiatan sosial merupakan sektor yang memiliki nilai rata-rata LQ mendekati 1 yaitu senilai 0,8 persen yang mana kedua sektor tersebut memiliki potensi untuk tergolong kedalam sektor basis di Kabupaten Pasaman Barat sehingga perlu perhatian lebih dari pemerintah dan juga mendapatkan prioritas pembangunan agar memberikan dampak yang tinggi bagi peningkatan pendapatan masyarakat dan lapangan pekerjaan sehingga mampu memacu pertumbuhan ekonomi di Kabupaten Pasaman Barat.

**Keywords: Sektor Basis, Analisis *Location Quotient* (LQ), Analisis *Shift Share*, Analisis Tipologi Klassen**

## KATA PENGANTAR



Syukur Alhamdulillah, segala puji dan syukur penulis ucapkan kehadiran Allah SWT, yang telah melimpahkan rahmat dan karunia-Nya sehingga penulis dapat menyelesaikan skripsi ini yang berjudul “**Analisis Kajian Potensi Ekonomi Wilayah Kabupaten Pasaman Barat**”. Skripsi ini disusun sebagai salah satu syarat untuk memperoleh gelar Sarjana Pendidikan Ekonomi di Fakultas Ekonomi Universitas Negeri Padang. Shalawat beserta salam semoga selalu tercurahkan untuk baginda yakni Nabi besar Muhammad SAW, yang telah meninggalkan dua pedoman hidup bagi manusia yaitu Al-Qur’an dan Hadist.

Penulis banyak menerima bantuan dalam penulisan skripsi ini dari berbagai pihak terutama oleh dosen pembimbing. Untuk itu dengan segala kerendahan hati penulis mengucapkan terima kasih yang sebesar-besarnya kepada Ibu Jean Elikal Marna, S.Pd, M.Pd.E. selaku dosen pembimbing yang telah memberikan saran dan selalu sabar membimbing penulis dalam menyelesaikan skripsi ini. Penulis menyadari, skripsi ini tidak mungkin dapat selesai dengan baik tanpa bantuan dan bimbingan dari berbagai pihak. Pada kesempatan ini penulis juga ingin mengucapkan terima kasih yang setulus-tulusnya kepada:

1. Rektor Universitas Negeri Padang Bapak Prof. Drs. Ganefri, M.Pd, Ph.D. beserta Wakil Rektor I Bapak Dr. Refnaldi, S.Pd., M.Litt. Wakil Rektor II
2. Bapak Ir. Syahril, M.Sc, Ph.D. Wakil Rektor III Drs. Hendra Syarifuddin, M.Si, Ph.D. Wakil Rektor IV Bapak Prof. Dr. Yasri, MS. Yang telah

memberikan fasilitas dan pelayanan untuk kepentingan perkuliahan dari awal hingga penulis menyelesaikan studi.

3. Dekan Fakultas Ekonomi Bapak Dr. Idris, M.Si. beserta Wakil Dekan I Bapak Dr. Marwan, S.Pd, M.Si. Wakil Dekan II Bapak Abror, SE, ME, Ph.D. Wakil Dekan III Bapak Dr. Yulhendri, S.Pd, M.Si. yang telah membantu proses perkuliahan selama penulis menuntut ilmu diperguruan tinggi ini.
4. Ketua Jurusan Pendidikan Ekonomi Ibu Tri Kurniawati, S.Pd, M.Pd. beserta Sekretaris Jurusan Pendidikan Ekonomi Ibu Rani Sofya, S.Pd, M.Pd. yang telah membantu penulis selama proses perkuliahan dari awal hingga penulis menyelesaikan studi.
5. Dosen Pembimbing Akademik Ibu Rani Sofya, S.Pd. M.Pd. yang senantiasa memberikan motivasi, dorongan dan arahan kepada penulis.
6. Ibu Jean Elikal Marna, S.Pd. M.Pd.E. selaku Dosen Pembimbing yang telah membimbing dan memberikan masukan dalam menyelesaikan skripsi penelitian ini.
7. Bapak Dr. Yulhendri, M.Si dan Ibu Rani Sofya, S.Pd. M.Pd. selaku Dosen Penguji yang telah membimbing dan memberikan masukan dalam menyelesaikan skripsi penelitian ini.
8. Seluruh Dosen, Teknisi dan Staf Administrasi Jurusan Pendidikan Ekonomi Fakultas Ekonomi Universitas Negeri Padang.
9. Instansi Badan Perencanaan Pembangunan, Penelitian dan Pengembangan Daerah yang telah memberikan izin beserta informasi yang penulis butuh-

kan dalam menyelesaikan skripsi.

10. Kedua orang tua yaitu ayahanda Suirman dan ibunda Saliani, kakak tercinta Anita Arius dan abang Mardiwan serta kedua adik tersayang Muhammad Abdul Jalil dan Zulfahmi yang telah memberikan doa dan dukungan baik moril maupun materil kepada penulis sehingga dapat menyelesaikan skripsi penelitian ini.
11. Semua sahabat penulis Azizah, Eja, Fifah, Nisa, Iyel, Amoy, Vennykawaii, Manja, Meta, Popi, dan Peak yang saling memberi motivasi dan berjuang bersama untuk mencapai cita-cita.
12. Teman-teman seperjuangan program studi S1 Pendidikan Ekonomi angkatan 2017 yang telah memberikan dukungan dan semangat dalam menyelesaikan skripsi ini.

Terakhir penulis mendoakan mudah-mudahan seluruh bentuk bantuan yang diterima dari semua pihak, dibalas oleh Allah SWT dengan kebaikan yang berlipat ganda. Kritik dan saran yang membangun sangat penulis harapkan untuk kesempurnaan skripsi ini.

Padang, 8 Februari 2022

Penulis



## DAFTAR ISI

<b>ABSTRAK</b> .....	<b>i</b>
<b>KATA PENGANTAR</b> .....	<b>ii</b>
<b>DAFTAR ISI</b> .....	<b>v</b>
<b>DAFTAR TABEL</b> .....	<b>vii</b>
<b>DAFTAR GAMBAR</b> .....	<b>viii</b>
<b>DAFTAR LAMPIRAN</b> .....	<b>ix</b>
<b>PENDAHULUAN</b> .....	<b>1</b>
A. Latar Belakang Masalah.....	1
B. Identifikasi Masalah.....	8
C. Perumusan Masalah .....	8
D. Tujuan Penelitian .....	9
E. Manfaat Penelitian .....	9
<b>BAB II</b> .....	<b>11</b>
<b>KAJIAN PUSTAKA</b> .....	<b>11</b>
A. Kajian Teori .....	11
B. Penelitian Relevan .....	28
C. Kerangka Konseptual.....	30
<b>BAB III</b> .....	<b>35</b>
<b>METODE PENELITIAN</b> .....	<b>35</b>
A. Jenis Penelitian.....	35
B. Tempat dan Waktu Penelitian.....	36
C. Variabel Penelitian.....	36
D. Jenis dan Sumber Data.....	36
E. Teknik Pengumpulan Data.....	37
F. Definisi Operasional .....	37
G. Metode Analisis Data.....	39
<b>BAB IV</b> .....	<b>47</b>
<b>HASIL DAN PEMBAHASAN PENELITIAN</b> .....	<b>47</b>
A. Gambaran Umum Wilayah Penelitian .....	47
B. Hasil Penelitian .....	53

C. Pembahasan.....	68
<b>BAB V .....</b>	<b>123</b>
<b>KESIMPULAN DAN SARAN .....</b>	<b>123</b>
A. Kesimpulan .....	123
B. Saran .....	125
<b>DAFTAR PUSTAKA.....</b>	<b>127</b>
<b>LAMPIRAN.....</b>	<b>129</b>

## DAFTAR TABEL

Tabel 1. Distribusi Presentase PDRB Kabupaten Pasaman Barat Atas Dasar Harga Konstan 2010 Menurut Lapangan Usaha Tahun 2015-2019.....	3
Tabel 2. Laju Pertumbuhan Produk Dosmetik Regional Bruto Kabupaten Pasaman Barat Atas Dasar Harga Konstan 2010 Menurut Lapangan Usaha Tahun 2010-2019.....	5
Tabel 3. Penelitian Relevan.....	28
Tabel 4. Klasifikasi Sektor PDRB Tipologi Klassen.....	45
Tabel 5. Jumlah Nagari, Jorong, dan Luas Menurut Kecamatan.....	49
Tabel 6. Jumlah Penduduk menurut Kecamatan di Kabupaten Pasaman Barat Tahun 2013-2019.....	50
Tabel 7. Laju Pertumbuhan Produk Dosmetik Regional Bruto Kabupaten Pasaman Barat Atas Dasar Harga Konstan 2010 Menurut Lapangan Usaha Tahun 2010-2019.....	52
Tabel 8. Nilai Location Quotient (LQ) di Kabupaten Pasaman Barat Tahun 2010-2014.....	55
Tabel 9. Nilai Location Quotient (LQ) di Kabupaten Pasaman Barat Tahun 2015-2019.....	57
Tabel 10. Nilai Analisis Shift Share di Kabupaten Pasaman Barat Tahun 2010-2014.....	60
Tabel 11. Nilai Analisis Shift Share di Kabupaten Pasaman Barat Tahun 2015-2019.....	62
Tabel 12. Laju Pertumbuhan dan Kontribusi Sektor PDRB.....	64
Tabel 13. Laju Pertumbuhan dan Kontribusi Sektor PDRB.....	66
Tabel 14. Jumlah Sekolah Menurut Kecamatan.....	84
Tabel 15. Jumlah Tenaga Kesehatan Menurut Kecamatan.....	86
Tabel 16. Hasil Propotional Shift.....	90
Tabel 17. Hasil Differential Shift Di Kabupaten Pasaman Barat Tahun 2010-2019.....	95
Tabel 18. Klasifikasi Sektor PDRB Kabupaten Pasaman Barat Berdasarkan Analisis Tipologi Klassen Tahun 2010-2019.....	102
Tabel 19. Kebijakan Pemerintah Daerah Kabupaten Pasaman Barat Tahun 2010-2019.....	105
Tabel 20. Program Pembangunan Pemerintah Daerah Kabupaten Pasaman Barat Tahun 2010-2014.....	106
Tabel 21. Program Pembangunan Pemerintah Daerah Kabupaten Pasaman Barat Tahun 2010-2014.....	108
Tabel 22. Program Pembangunan Pemerintah Daerah Kabupaten Pasaman Barat Tahun 2010-2014.....	110
Tabel 23. Program Pembangunan Pemerintah Daerah Kabupaten Pasaman Barat Tahun 2015-2019.....	112
Tabel 24. Program Pembangunan Pemerintah Daerah Kabupaten Pasaman Barat Tahun 2015-2019.....	114
Tabel 25. Program Pembangunan Pemerintah Daerah Kabupaten Pasaman Barat Tahun 2015-2019.....	116
Tabel 26. Program Pembangunan Pemerintah Daerah Kabupaten Pasaman Barat Tahun 2015-2019.....	117

## DAFTAR GAMBAR

Gambar 1. Kerangka konseptual Analisis Kajian Potensi Ekonomi Wilayah Kabupaten Pasaman Barat.....	33
Gambar 2. Jumlah Industri Pariwisata Menurut Jenis Usahanya di Pasaman Barat Tahun 2017-2108.....	78

## DAFTAR LAMPIRAN

Lampiran 1. Data PDRB Kabupaten Pasaman Barat Atas Dasar Harga Konstan Tahun 2010-2014 (Juta Rupiah).....	129
Lampiran 2. Data PDRB Kabupaten Sumatera Barat Atas Dasar Harga Konstan Tahun 2010-2014 (Juta Rupiah).....	130
Lampiran 3. Data PDRB Kabupaten Pasaman Barat Atas Dasar Harga Konstan Tahun 2015-2019 (Juta Rupiah).....	131
Lampiran 4. Data PDRB Kabupaten Sumatera Barat Atas Dasar Harga Konstan Tahun 2015-2019 (Juta Rupiah).....	132
Lampiran 5. Surat Izin Penelitian.....	133

## **BAB I**

### **PENDAHULUAN**

#### **A. Latar Belakang Masalah**

Pembangunan ekonomi daerah merupakan bagian yang penting dan tidak dapat dipisahkan dari pembangunan nasional. Menciptakan pertumbuhan ekonomi dan pemerataan pembangunan, termasuk didalamnya pemerataan pendapatan antar daerah merupakan salah satu sasaran pembangunan nasional. Untuk mencapai sasaran pembangunan tersebut diperlukan perencanaan pembangunan ekonomi yang baik. Hal ini disebabkan karena pada umumnya pembangunan ekonomi suatu daerah berkaitan erat dengan potensi ekonomi dan karakteristik yang dimiliki oleh suatu daerah tersebut yang pada umumnya berbeda antar satu daerah dengan daerah lainnya. Informasi daerah yang lengkap, akurat dan terkini sangat diperlukan untuk mewujudkan sasaran pembangunan tersebut. Salah satu tolak ukur adanya pembangunan daerah yaitu adanya pertumbuhan ekonomi daerah, yang mana dalam usaha meningkatkan ekonomi daerah tersebut perlu diketahui sumber daya-sumber daya atau potensi suatu daerah yang dapat diharapkan berkembang secara optimal.

Pembangunan ekonomi daerah adalah suatu proses dimana pemerintah daerah dan masyarakatnya mengelola sumber daya yang ada dan membentuk suatu pola kemitraan antara pemerintah daerah dengan sektor swasta untuk menciptakan suatu lapangan kerja baru dan merangsang perkembangan kegiatan ekonomi (pertumbuhan ekonomi) dalam wilayah tersebut (Arsyad, 2015:298).

Salah satu indikator keberhasilan pelaksanaan pembangunan yang dapat dijadikan tolok ukur secara makro adalah pertumbuhan ekonomi yang dicerminkan dari perubahan PDRB (Produk Domestik Regional Bruto) dalam suatu daerah. PDRB didefinisikan sebagai jumlah nilai tambah yang dihasilkan oleh seluruh unit usaha dalam suatu wilayah, atau merupakan jumlah seluruh nilai barang dan jasa akhir yang dihasilkan oleh seluruh unit ekonomi disuatu wilayah. Semakin tinggi pertumbuhan ekonomi suatu wilayah menandakan semakin baik kegiatan ekonomi suatu daerah. Pertumbuhan ekonomi daerah tersebut ditunjukkan dari laju pertumbuhan PDRB atas dasar harga konstan (Todaro dan Smith, 2008).

Data BPS menunjukkan bahwa laju pertumbuhan PDRB Kabupaten Pasaman Barat disumbangkan oleh 17 (tujuh belas) sektor ekonomi yaitu :

- (1) sektor pertanian, kehutanan, dan perikanan
- (2) pertambangan dan penggalian
- (3) industri pengolahan
- (4) pengadaan listrik dan gas
- (5) pengadaan air, pengelolaan sampah, limbah dan daur ulang
- (6) konstruksi
- (7) perdagangan besar dan eceran, reparasi mobil dan sepeda motor
- (8) transportasi dan pergudangan
- (9) penyediaan akomodasi dan makan minum
- (10) informasi dan komunikasi
- (11) jasa keuangan dan asuransi
- (12) real estate
- (13) jasa perusahaan
- (14) administrasi pemerintahan, pertahanan dan jaminan sosial wajib
- (15) jasa pendidikan
- (16) jasa kesehatan dan kegiatan sosial
- (17) jasa lainnya.

Semakin besar sumbangan yang diberikan oleh masing-masing sektor ekonomi terhadap PDRB suatu

daerah maka akan dapat melaksanakan pertumbuhan ekonomi kearah yang lebih baik (Romhadhoni, Faizah and Afifah, 2019 : 116).

**Tabel 1. Distribusi Presentase PDRB Kabupaten Pasaman Barat Atas Dasar Harga Konstan 2010 Menurut Lapangan Usaha Tahun 2010-2019**

Sektor	Tahun (%)									
	2010	2011	2012	2013	2014	2015	2016	2017	2018	2019
A. Pertanian, Kehutanan, dan Perikanan	46.80	46.14	45,32	45,20	44,92	44,32	43,85	43,33	42,80	40,97
B. Pertambangan dan Penggalian	1.50	1.49	1,53	1,60	1,71	1,78	1,72	1,70	1,76	1,83
C. Industri Pengolahan	16.43	16.85	16,72	16,23	15,79	15,84	15,69	15,43	14,81	13,08
D. Pengadaan Listrik dan Gas	0.02	0.02	0,02	0,01	0,02	0,02	0,02	0,02	0,02	0,03
E. Pengadaan Air, Pengelolaan Sampah, Limbah dan Daur Ulang	0.01	0.01	0,01	0,01	0,01	0,01	0,01	0,01	0,01	0,01
F. Konstruksi	5.15	5.26	5,50	5,83	6,07	6,47	6,49	6,68	6,91	7,57
G. Perdagangan Besar dan Eceran; Reparasi Mobil dan Sepeda Motor	10.19	10.56	10,67	10,71	10,62	10,89	11,17	11,32	11,77	12,62
H. Transportasi dan Pergudangan	4.23	4.29	4,36	4,52	4,78	4,79	4,84	4,93	5,04	5,55
I. Penyediaan Akomodasi dan Makan Minum	0.45	0.46	0,47	0,48	0,49	0,52	0,56	0,58	0,60	0,68
J. Informasi dan Komunikasi	4.77	4.36	4,51	4,30	4,36	4,16	4,22	4,46	4,68	5,13
K. Jasa Keuangan dan Asuransi	1.68	1.73	1,82	1,87	1,92	1,97	2,01	1,94	1,87	1,92
L. Real Estate	1.33	1.33	1,32	1,35	1,41	1,45	1,45	1,44	1,45	1,56
M. N. Jasa Perusahaan	0.05	0.05	0,06	0,06	0,06	0,06	0,06	0,06	0,06	0,06
O. Administrasi Pemerintahan, Pertahanan dan Jaminan Sosial Wajib	3.91	3.92	4,00	3,97	3,90	3,79	3,83	3,95	4,00	4,35
P. Jasa Pendidikan	1.90	1.94	2,03	2,16	2,24	2,28	2,39	2,42	2,44	2,71
Q. Jasa Kesehatan dan Kegiatan Sosial	1.01	1.02	1,09	1,11	1,11	1,07	1,06	1,08	1,11	1,20
R.S.T.U Jasa lainnya	0.55	0.56	0,56	0,59	0,59	0,59	0,62	0,64	0,67	0,73

**Sumber : BPS Kabupaten Pasaman Barat 2010-2019**

Tabel 1 memperlihatkan bahwa sektor terbesar pertama yang berkontribusi pada perekonomian Kabupaten Pasaman Barat adalah sektor pertanian, kehutanan dan perikanan dengan nilai 40,97% pada tahun 2019.



Sektor terbesar kedua yang berkontribusi pada perekonomian Kabupaten Pasaman Barat yaitu industri pengolahan dengan nilai 13,08% pada tahun 2019. Sektor terbesar ketiga yang berkontribusi pada perekonomian Kabupaten Pasaman Barat adalah perdagangan besar, eceran, reparasi mobil dan sepeda motor dengan nilai 12,62% pada tahun 2019. Sedangkan sektor yang berkontribusi terendah adalah sektor pengadaan air, pengelolaan sampah, limbah dan daur ulang dengan nilai 0,01 pada tahun 2019.

Setiap sektor memiliki peranan atau kontribusi yang berbeda-beda terhadap PDRB Kabupaten Pasaman Barat, dilihat dari tabel 1 diatas terdapat beberapa sektor yang mengalami penurunan kontribusi terhadap PDRB disetiap tahunnya, salah satu yang menjadi penyebab ialah masih belum maksimalnya pengelolaan sektor tersebut di Kabupaten Pasaman Barat. Selain itu data BPS Provinsi Sumatera Barat juga mencatat bahwa Kabupaten Pasaman Barat merupakan daerah yang memiliki PDRB perkapita nomor empat terendah di Provinsi Sumatera Barat. Hal ini juga didukung oleh menurunnya laju pertumbuhan PDRB Kabupaten Pasaman Barat selama tahun 2010-2019.

**Tabel 2. Laju Pertumbuhan PDRB Kabupaten Pasaman Barat Atas Dasar Harga Konstan 2010 Menurut Lapangan Usaha Tahun 2010-2019**

Tahun	Kabupaten Pasaman Barat
2010	6.04
2011	6.33
2012	6.33
2013	6.40
2014	6.04
2015	5.70
2016	5.34
2017	5,34
2018	5.21
2019	4.45

*Sumber: BPS Kabupaten Pasaman Barat 2019*

Dilihat dari laju pertumbuhan PDRB kabupaten Pasaman Barat pada tahun 2010-2019 cenderung mengalami penurunan. Pada tahun 2010 laju pertumbuhan PDRB ADHK Kabupaten Pasaman Barat sebesar 6.04 persen, pada tahun 2011 dan 2012 mengalami peningkatan hingga 6.33 persen serta tahun 2013 meningkat menjadi 6.40 persen. Sedangkan pada tahun 2014 hingga 2019 laju pertumbuhan PDRB ADHK terus mengalami penurunan, dimana pada tahun 2014 laju pertumbuhan PDRB ADHK Kabupaten Pasaman Barat menurun hingga 6.04 persen dan pada tahun 2019 laju pertumbuhan PDRB ADHK 4.45 persen dimana hal ini mengalami penurunan sebesar 1.59 persen.

Potensi kekuatan ekonomi tidak hanya dilihat dari Sumber Daya Alam namun juga dari Sumber Daya Manusia. Melimpahnya Sumber Daya Manusia bisa menjadi potensi dan sekaligus menciptakan peluang besar yang mampu menggerakkan perekonomian Kabupaten Pasaman Barat. Berdasarkan data proyeksi penduduk, pada tahun 2019 jumlah penduduk

Kabupaten Pasaman Barat sebanyak 443.722 orang yang terdiri dari 224.517 orang laki-laki dan 219.205 orang perempuan yang mana jumlah penduduk tersebut mengalami peningkatan dari tahun sebelumnya sebanyak 8.110 orang dan Kabupaten Pasaman Barat menduduki peringkat keempat jumlah penduduk terbanyak di Sumatera Barat. Jumlah penduduk yang besar juga menjadi kunci sukses bagi peningkatan daya saing di Kabupaten Pasaman Barat. Selain jumlah penduduk yang besar Kabupaten Pasaman Barat juga memiliki jumlah angkatan kerja yang cukup besar.

Data BPS menunjukkan pada tahun 2019 tingkat kemiskinan Kabupaten Pasaman Barat berada diatas tingkat kemiskinan Sumatera Barat, yang mana tingkat kemiskinan Kabupaten Pasaman Barat sebesar 7,14% sedangkan tingkat kemiskinan Sumatera Barat hanya 6,42%. Dibandingkan dengan Kabupaten dan Kota lainnya pada tahun 2019 tingkat kemiskinan Kabupaten Pasaman Barat memiliki peringkat keenam tertinggi dari sembilan belas Kabupaten/Kota se-Sumatera Barat.

Selain itu data BPS juga menunjukkan bahwa pertumbuhan angkatan kerja selama lima tahun terakhir cenderung berfluktuasi. Pada tahun 2019 tercatat sekitar 194.387 penduduk merupakan angkatan kerja, sebanyak 185.371 orang diantaranya merupakan penduduk yang bekerja, hal ini mengalami penurunan dibanding dengan tahun sebelumnya. BPS juga menunjukkan bahwa tingkat pengangguran di Kabupaten Pasaman Barat mengalami peningkatan di tahun 2019. Tingkat pengangguran di

Kabupaten Pasaman Barat pada tahun 2019 sebesar 4,47% yang mana mengalami peningkatan dari tahun sebelumnya yang hanya sebesar 3,36%.

Dari berbagai permasalahan tersebut perlu dilakukan upaya dalam mengatasi berbagai permasalahan yang ada dengan melihat potensi lokal yang dimiliki melalui pemanfaatan sektor secara maksimal sehingga mempunyai daya saing dan keunggulan baik ditingkat domestik maupun regional. Untuk mengetahui sektor mana yang unggul dan berkontribusi pada wilayah atau daerah Kabupaten Pasaman Barat dapat dilakukan dengan analisis *Location Quotient* yang mana nantinya akan diketahui sektor mana yang termasuk kedalam sektor basis dan non basis pada PDRB Kabupaten Pasaman Barat.

Untuk penambahan perhitungan analisis LQ, peneliti melakukan tambahan dua alat analisis menggunakan analisis *Shift Share* dan analisis Tipologi Klaseen. Analisis *Shift Share* digunakan untuk mengetahui perubahan dan pergeseran struktur ekonomi di Kabupaten Pasaman Barat dengan cara menekankan pertumbuhan sektor di daerah yang dibandingkan dengan sektor yang sama pada tingkat yang lebih tinggi atau nasional. Kemudian analisis Tipologi Klassen digunakan untuk mengetahui gambaran tentang pola dan struktur pertumbuhan ekonomi suatu daerah. Analisis Tipologi Klassen bertujuan untuk mengidentifikasi posisi sektor perekonomian Kabupaten Pasaman Barat dengan memperhatikan sektor perekonomian Provinsi Sumatera Barat sebagai daerah referensi.

Berdasarkan pemaparan bahasan di atas penulis tertarik menelaah sektor-sektor manakah yang potensial dan perlu dikembangkan sehingga dapat dijadikan sebagai bahan pertimbangan daerah Kabupaten Pasaman Barat untuk melaksanakan pertumbuhan ekonomi serta merangsang terciptanya pembangunan ekonomi yang berkelanjutan. Maka penulis tertarik untuk melakukan sebuah penelitian yang berjudul “**Analisis Kajian Potensi Ekonomi Wilayah Kabupaten Pasaman Barat**”.

#### **B. Identifikasi Masalah**

Berdasarkan latar belakang masalah diatas maka dapat diambil identifikasi masalah dalam penelitian ini yaitu:

1. Menurunnya laju pertumbuhan PDRB Kabupaten Pasaman Barat pada tahun 2010-2019
2. Adanya penurunan kontribusi dari beberapa sektor ekonomi terhadap PDRB Kabupaten Pasaman Barat tahun 2010-2019
3. Meningkatnya tingkat kemiskinan di Kabupaten Pasaman Barat
4. Tingginya tingkat pengangguran di Kabupaten Pasaman Barat
5. Pertumbuhan ekonomi Kabupaten Pasaman Barat masih rendah

#### **C. Perumusan Masalah**

Berdasarkan identifikasi masalah diatas maka dapat diambil rumusan masalah dalam penelitian ini yaitu:

1. Sektor ekonomi manakah yang termasuk kedalam sektor basis di wilayah Kabupaten Pasaman Barat berdasarkan analisis *location quotient* pada tahun 2010-2019?

2. Sektor ekonomi manakah yang memiliki laju pertumbuhan yang pesat sehingga meningkatkan pertumbuhan ekonomi wilayah Kabupaten Pasaman Barat berdasarkan analisis *shift-share* pada tahun 2010-2019?
3. Bagaimanakah klasifikasi sektor perekonomian wilayah Kabupaten Pasaman Barat berdasarkan analisis tipologi klassen pada tahun 2010-2019?

#### **D. Tujuan Penelitian**

Berdasarkan rumusan masalah yang ada, maka tujuan penelitian yang akan dicapai adalah untuk:

1. Untuk mengetahui sektor ekonomi manakah yang termasuk kedalam sektor basis di wilayah Kabupaten Pasaman Barat berdasarkan analisis *location quotient* pada tahun 2010-2019
2. Untuk mengetahui sektor ekonomi manakah yang memiliki laju pertumbuhan yang pesat sehingga meningkatkan pertumbuhan ekonomi wilayah Kabupaten Pasaman Barat berdasarkan analisis *shift-share* pada tahun 2010-2019
3. Untuk mengetahui bagaimanakah klasifikasi sektor perekonomian wilayah Kabupaten Pasaman Barat berdasarkan analisis tipologi klassen pada tahun 2010-2019

#### **E. Manfaat Penelitian**

Manfaat penelitian yang diharapkan dari penelitian ini adalah sebagai berikut:

### **1. Manfaat teoritis**

Secara umum penelitian ini diharapkan dapat menambah wawasan tentang ilmu ekonomi. Manfaat khusus bagi ilmu pengetahuan dapat digunakan sebagai dasar pertimbangan studi-studi selanjutnya.

### **2. Manfaat praktis**

- a. Bagi daerah hasil penelitian ini diharapkan dapat memberikan masukan bagi pemerintah daerah Kabupaten Pasaman Barat dan instansi yang berkaitan untuk merumuskan kebijakan-kebijakan dalam meningkatkan perekonomian daerahnya.
- b. Bagi penulis penelitian ini merupakan salah satu syarat untuk memperoleh gelar Sarjana Pendidikan pada Jurusan Pendidikan Ekonomi Fakultas Ekonomi Universitas Negeri Padang.
- c. Sebagai bahan informasi dan referensi bagi mahasiswa lain yang akan melakukan penelitian yang terkait pada bidang penelitian yang sama.