

**DAMPAK KEGIATAN PENAMBANGAN BATU DAN PASIR  
TERHADAP SOSIAL EKONOMI MASYARAKAT DI KANAGARIAN  
LUBUK ALUNG KECAMATAN LUBUK ALUNG KABUPATEN PADANG  
PARIAMAN**

*Diajukan Sebagai Syarat Untuk Memperoleh Sarjana Pendidikan (S1)  
Program Studi Pendidikan Geografi*



**Oleh :**  
**Asna Wulan Syahputri / 16045002**

**PROGRAM STUDI PENDIDIKAN GEOGRAFI  
DEPARTEMEN GEOGRAFI  
FAKULTAS ILMU SOSIAL  
UNIVERSITAS NEGERI PADANG  
2022**


PERSETUJUAN PEMBIMBING SKRIPSI

Judul : Dampak Kegiatan Penambangan Batu Dan Pasir Terhadap Sosial  
Ekonomi Masyarakat di Kanagarian Lubuk Alung Kecamatan  
Lubuk Alung Kabupaten Padang Pariaman  
Nama : Asna Wulan Syahputri  
NIM / TN : 16045002/2016  
Program Studi : Pendidikan Geografi  
Departemen : Geografi  
Fakultas : Ilmu Sosial

Padang, November 2022

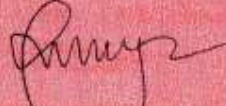
Disetujui Oleh

Departemen Geografi



Dr. Arie Yulfa, STM, Sc  
NIP. 198006182006041003

Pembimbing



Dr. Ratna Wilis, MP  
NIP. 197705262010122003



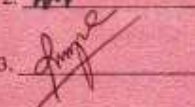
**PENGESAHAN LULUS UJIAN SKRIPSI**

Nama : Asna Wulan Syahputri  
TM/NIM : 2016/16045002  
Program Studi : S1 Pendidikan Geografi  
Departemen : Geografi  
Fakultas : Ilmu Sosial

Dinyatakan lulus setelah dipertahankan di depan Tim Penguji Skripsi  
Departemen Geografi  
Fakultas Ilmu Sosial  
Universitas Negeri Padang  
Pada hari Rabu, Tanggal Ujian 2 November 2022 Pukul 09.40-10.40 WIB  
dengan judul

**Dampak Kegiatan Penambangan Batu dan Pasir Terhadap Sosial Ekonomi Masyarakat  
di Kanagarian Lubuk Alung Kecamatan Lubuk Aung kabupaten Padang Pariaman**

Padang, November 2022

Tim Penguji	Nama	Tanda Tangan
Ketua Tim Penguji	: Dr. Ratna Wilis, MP	1. 
Anggota Penguji	: Dr. Deded Chandra, M.Si	2. 
Anggota Penguji	: Rery Novio, S.Pd., M.Pd	3. 





**UNIVERSITAS NEGERI PADANG  
FAKULTAS ILMU SOSIAL  
JURUSAN GEOGRAFI**

Jalan. Prof. Dr. Hamka, Air Tawar Padang – 25131 Telp 0751-7875159

**SURAT PERNYATAAN TIDAK PLAGIAT**

Saya yang bertanda tangan di bawah ini :

**Nama** : Asna Wulan Syahputri  
**NIM/BP** : 116045002/ 2016  
**Program Studi** : Pendidikan Geografi  
**Departemen** : Geografi  
**Fakultas** : Ilmu Sosial

Dengan ini menyatakan, bahwa skripsi saya dengan judul :


**"Dampak Kegiatan Penambangan Batu Dan Pasir Terhadap Sosial Ekonomi Masyarakat di Kanagarian Lubuk Alung Kecamatan Lubuk Alung Kabupaten Padang Pariaman"** adalah benar merupakan hasil karya saya dan bukan merupakan plagiat dari karya orang lain. Apabila suatu saat terbukti saya melakukan plagiat dari karya orang lain maka saya bersedia diproses dan menerima sanksi akademis maupun hukum sesuai dengan syarat hukum dan ketentuan yang berlaku, baik di instansi Universitas Negeri Padang maupun di masyarakat dan negara.

Demikianlah pernyataan ini saya buat dengan kesadaran dan rasa tanggung jawab sebagai anggota masyarakat ilmiah.

Diketahui Oleh,  
**Ketua Departemen Geografi**

  
**Dr. Arle Yulfa, ST, M.Sc**  
**NIP. 1980061820060141003**

Padang, November 2022  
Saya yang me

  
**Asna Wulan S**  
**NIM. 1604506**



## Abstrak

**Asna Wulan Syahputri (2022) : Dampak Kegiatan Penambangan Batu Dan Pasir Terhadap Sosial Ekonomi Masyarakat Di Kanagarian Lubuk Alung Kecamatan Lubuk Alung Kabupaten Padang Pariaman**

Penelitian ini bertujuan untuk mengetahui dampak kegiatan penambangan batu dan pasir terhadap sosial ekonomi masyarakat di Kanagarian Lubuk Alung Kecamatan Lubuk Alung Kabupaten Padang Pariaman.

Jenis Penelitian ini merupakan jenis penelitian Kuantitatif, dengan teknik pengumpulan data menggunakan observasi dan angket, Serta teknik analisis data menggunakan teknik statistic deskriptif.

Hasil penelitian menunjukkan **(1)** Pendidikan, 36% pekerja tambang batu dan pasir tamatan SMP, Ana-anak pekerja usia 7-15 tahun 71% dalam keadaan bersekolah, dan hanya 37% anggota keluarga yang bisa membaca tulisan latin. **(2)** Pendapatan, Rata-rata pendapatan pekerja tambang batu dan pasir, 69% <Rp 1.500.000, 25% Rp 2.500.000 dan 2% >Rp 3.500.000. Rata-rata pengeluaran berkisar Rp 1.000.000- Rp 5.000.000, untuk mensiasati pengeluaran tersebut mereka melakukan strategi bertahan hidup (*Aktif, pasif dan jaringan*). **(3)** Kesehatan 69% kondisi kesehatan keluarga dalam keadaan baik dalam 3 bulan terakhir, pasangan usia subur 49% menggunakan KB, serta jenis KB yang banyak digunakan 34% Pil. **(4)** Kesejahteraan keluarga, 27 orang (53%) tergolong KPS berada di Korong Koto Buruak, 19 orang (37%) tergolong KS I berada di Korong Koto Buruak, dan 5 orang (10%) tergolong KS II, berada di Korong Gantiang.

**Kata kunci :** Penambangan batu dan pasir, sosial ekonomi masyarakat

## Kata Pengantar



Puji syukur penulis ucapkan atas kehadiran ALLAH SWT, karena berkat rahmat dan karunianya penulis dapat menyelesaikan skripsi dengan baik, yang berjudul “ ***DAMPAK KEGIATAN PENAMBANGAN BATU DAN PASIR TERHADAP SOSIAL EKONOMI MASYARAKAT DI KANAGARIAN LUBUK ALUNG KECAMATAN LUBUK ALUNG KABUPATEN PADANG PARIAMAN***” Penulisan skripsi ini bertujuan untuk memenuhi salah satu syarat dalam menyelesaikan pendidikan di jurusan Geografi di Universitas Negeri Padang guna untuk memperoleh program Strata Satu (S1).

Dalam penulisan skripsi ini tidak terlepas dari bantuan dan motivasi dari berbagai pihak, baik secara langsung maupun tidak langsung, oleh karena itu penulis mengucapkan terima kasih kepada :

1. Terima kasih kepada ALLAH SWT, yang telah memberikan penulis kesehatan serta kesempatan dalam penulisan skripsi ini.
2. Kedua orang tua, bapak Nasar dan Alm.ibuku Dermawati, terima kasih telah menjadi Sosok yang memotivasi untuk selalu memberikan arahan agar patuh dalam menuntut ilmu, memberikan bimbingan, kasih sayang serta bantuan finansial.

3. Kepada ibu Dr. Ernawati, M.Si selaku Ketua Program Studi Pendidikan Geografi Fakultas Ilmu Sosial Universitas Negeri Padang.
4. Kepada **Dr. Ratna Wilis, MP** selaku dosen pembimbing skripsi,, terimakasih sudah memberikan arahan dan bimbingan dalam penulisan skripsi ini.
5. Kepada Dr. Deded Chandra, M.Si Selaku dosen penguji 1, dan Rery Novio, S.Pd,M.Pd Dosen penguji 2, yang telah memberikan arahan serta bimbingan kepada penulis.
6. Kepada Prof. Dr. Syafri Anwar, M.Pd, Selaku pembimbing Akademik, yang telah membantu penulis dalam memberikan arahan serta bimbingan dalam masa perkuliahan.
7. Kepada bapak/ibu dosen pengajar Prodi dan Jurusan Geografi Universitas Negeri Padang yang telah memberikan ilmu pengetahuan, sehingga penulis dapat menyelesaikan skripsi ini dengan baik.
8. Kepada warga Korong Koto Buruak Kanagarian Lubuk Alung, yang telah berkenan dan mengizinkan penulis untuk melakukan penelitian.
9. Kepada teman-teman seperjuangan Program Studi Pendidikan Geografi yang telah membantu memberikan ilmu dan informasi dalam penulisan skripsi ini.
10. Kepada saudara kandung penulis, the Only One Brother Abang Rais, Nang asri, kak tika, yang telah memberikan dukungan dan motivasi.

11. Kepada Kim Seon Ho, Dkk, Variety show 2 Days 1 night thank's KBS Entertainment, yang telah memberikan semangat dan keceriaan dalam mengerjakan skripsi ini.
12. Serta pihak-pihak yang telah membantu dalam menyelesaikan penulisan skripsi, yang tidak bisa disebutkan satu persatu.
13. And last but not least, *For Me*, I wanna say Thank's, "*thank you for being yourself, encouraging that whatever form of process you friends go through out there, you don't care.. this is your process, and in the end... you get what you should Get*"

Dengan segala kerendahan hati dan suka cita, penulis menyadari bahwa skripsi ini masih jauh dari kesempurnaan, oleh karena itu demi kesempurnaan, penulis menerima kritik serta saran yang sifatnya membangun dari semua pihak, harapan penulis semoga skripsi ini bermanfaat bagi para pembaca serta dapat dijadikan sumbangasih untuk kajian selanjutnya, Amin Yaa Robbal'amin.

Padang , November 2022

**Penulis**



## Daftar Isi

Abstrak.....	i
Kata Pengantar.....	vi
Daftar Isi.....	ix
Daftar Tabel.....	xi
<b>BAB I PENDAHULUAN.....</b>	<b>1</b>
1. Latar belakang.....	1
2. Identifikasi Masalah.....	5
3. Batasan Masalah.....	6
4. Rumusan Masalah.....	6
5. Tujuan Penelitian.....	7
6. Manfaat Penelitian.....	7
<b>BAB II TINJAUAN PUSTAKA.....</b>	<b>9</b>
A. Kajian Teori.....	9
1. Pertambangan.....	9
2. Pertambangan Batu Dan Pasir di Sungai.....	12
3. Dampak Sosial-Ekonomi.....	13
4. Pendidikan.....	17
5. Kesehatan.....	19
6. Kesejahteraan Masyarakat.....	20
7. Strategi Bertahan Hidup.....	23
B. Penelitian Relevan.....	24
C. Kerangka Konseptual.....	28
<b>BAB III METODE PENELITIAN.....</b>	<b>29</b>
1. Jenis Penelitian.....	29
2. Waktu dan Tempat Penelitian.....	29
3. Populasi dan Sample.....	30
4. Teknik pengumpulan data.....	31
5. Variabel dan Operasional Variabel.....	31
6. Jenis dan sumber data.....	33
<b>BAB IV HASIL DAN PEMBAHASAN.....</b>	<b>34</b>
1. GAMBARAN UMUM LOKASI PENELITIAN.....	34

2.	HASIL PENELITIAN.....	40
2.2	Kondisi Pendidikan dan Pendapatan.....	42
2.3	Kondisi Pendidikan dan Kesehatan.....	50
2.4	Kondisi Ekonomi .....	56
2.4.1	Berdasarkan Pendidikan Pemenuhan Pangan, Sandang, dan Papan.....	56
2.5	Kondisi Sosial.....	63
3.	PEMBAHASAN .....	75
a.	Pendidikan Dengan Pendapatan.....	75
b.	Berdasarkan Pendidikan dan Kesehatan .....	76
c.	Berdasarkan Pendidikan Pemenuhan Pangan,Sandang dan Papan.....	77
d.	Kondisi sosial.....	<b>Error! Bookmark not defined.</b>
d.1	Tahapan Kesejahteraan Keluarga .....	78
	BAB V KESIMPULAN DAN SARAN .....	80
A.	Kesimpulan .....	80
B.	Saran.....	82
	DAFTAR PUSTAKA.....	83

## Daftar Tabel

1. Populasi Penelitian.....	30
2. Defenisi Variabel Operasional .....	32
3. Keadaan Jalan Di Kanagarian Lubuk Alung Data tahun 2020 .....	35
4. Lokasi Rumah Responden .....	38
5. Jumlah Sekolah Menurut Tingkatan Pendidikan Tahun 2021 .....	39
6. Jumlah Puskesmas Dan Posyandu Tahun 2021 .....	40
7. Hasil Galian Batu Dan Pasir Data Tahun 2021.....	41
8. Riwayat Pendidikan Para Responden Yang Tidak Bersekolah.....	42
9. Riwayat Pendidikan Para Responden Tamatan SD .....	43
10. Riwayat Pendidikan Para Responden Tamatan SMP .....	43
11. Riwayat Pendidikan Para Responden Tamatan SMA.....	44
12. Jawaban Responden Tentang Anak usia 7-15 Keadaan Bersekolah.....	45
13. Jawaban Responden Anggota Keluarga Yang Bisa Baca Tulisan Latin.....	46
14. Persilangan Pendidikan dan Pendapatan.....	48
15. Klasifikasi Rata-rata Pengeluaran Rumah Tangga .....	49
16. Jenis pengeluaran rumah tangga .....	50
17. Jawaban Responden Anggota Keluarga SakitDibawaKesarana Kesehatan.....	51
18. Jawaban Responden Pasangan Usia Subur Ingin KBPelayanan.....	52
19. Jawaban Responden Pasangan Usia Subur DuaAnak Memakai KB .....	53
20. Jawaban Responden Kondisi Kesehatan Keluarga Tiga Bulan Terakhir.....	54
21. Persilangan Pendidikan dan Kesehatan.....	55
22. Jawaban Responden Anggota Makan 2x Sehari Atau Lebih .....	56
23. Jawaban Responden Mengenai Kosumsi Ikan,Daging,Ayam/Telur.....	57
24. Jawaban Responden Kesesuaian Pakaian AnggotaKeluarga .....	58
25. Jawaban Responden Seberapa Rutin Membeli Pakaian Baru.....	59
26. Jawaban Responden Kondisi Rumah Responden .....	60
27. Jawaban Responden Pemakaian Lantai Rumah Bagi anggota Keluarga .....	61
28. Persilangan Pendidikan dengan Pemenuhan Pangan, Sandang, Papan.....	62
29. Jawaban Responden Anggota Keluarga Yang Melaksanakan Ibadah .....	64
30. Jawaban Responden Upaya Meningkatkan Pengetahuan Agama Keluarga .....	64
31. Jawaban Responnden Dalam Komunikasi Keluarga .....	65
32. Jawaban Responden Keluarga Ikut KegiatanDilingkungan Masyarakat .....	66
33. Jawaban Responden Kegiatan Sumbangan Yang Diberikan Teratur .....	67
34. Jawaban Responden Cara Keluarga Memperoleh Informasi Komunikasi. ....	68
35. Jawaban Responden Anggota Keluarga Aktif Perkumpulan Sosial .....	69
36. Tahapan Kesejahteraan Keluarga BerdasarkanIndikatorBKKBN .....	70
37. Responden yang masuk kedalam tahapan keluarga Pra sejahtera .....	70
38. Responden yang masuk kedalam tahapan keluarga sejahtera I .....	71
39. Responden yang masuk kedalam tahapan keluarga sejahtera II .....	72

## Daftar Gambar

1. Kerangka Konseptual .....	28
2. Peta Administrasi Nagari Lubuk Alung Kabupaten Padang Pariaman .....	36
3. Peta Lokasi Penelitian .....	37
4. Persentase Pendidikan Pekerja Data Observasi Tahun 2021 .....	44
5. Persentase Jawaban Pendidikan Anak Usia 7-15 Tahun .....	45
6. Persentase Jawaban Tentang Kemampuan Baca Tulisan .....	Latin.....46
7. Jawaban Responden Tentang Pendapatan .....	47
8. Persentase Anggota Keluarga Sakit Dibawa KeSarana .....	Kesehatan.....51
9. Persentase Pasangan Yang Ber KB Kesarana Kesehatan Atau Kebidan.....	52
10. Persentase Jawaban Penggunaan Alat Kontrasepsi 2 Anak/ .....	Lebih.....53
11. Persentase Jawaban Jenis Alat Kontrasepsi Yang .....	Digunakan.....54
12. Persentase Kondisi Kesehatan Keluarga Pekerja Tambang .....	55
13. Persentase Anggota Keluarga Makan 2X Sehari Atau Lebih.....	57
14. Persentase Konsumsi Makan Daging/Ayam/Ikan/Telur .....	58
15. Persentase Pakaian Berbeda DirumahDan Diluar.....	Rumah.....59
16. Persentase Seberapa Rutin Membeli Pakaian Dalam .....	Setahun.....60
17. Persentase Kondisi Rumah Responden .....	61
18. Persentase Anggota Keluarga Yang Rajin Melaksanakan Ibadah.....	64
19. Persentase Upaya Keluarga Meningkatkan Ilmu Agama .....	65
20. Persentase Responden Makan Bersama Untuk Berkomunikasi .....	66
21. Persentase Keluarga Ikut Kegiatan Lingkungan .....	Masyarakat.....67
22. Persentase Cara Keluarga Dalam Memperoleh Informasi .....	68
23. Hasil Peta tingkat kesejahteraan keluarga pekerja tambang .....	74

## **Daftar Lampiran**

1. Angket Penelitian .....	86
2. Data Kondisi Status Kepemilikan Rumah Respondenisi status kepemilikan .....	89
3. Responden yang menjawab usia anak 7-15 Dalam keadaan bersekolah.....	91
4. Responden yang menjawab tentang anggota yang bisa baca tulisan latin.....	91
5. Responden menjawab anggota keluarga sakit apa Dibawa kesarana kesehatan .....	92
6. Respondenmenjawab pasangan usiasubur ingin KB pergi .....pelayanan kesehatan...	92
7. Nama responden menjawab pasangan subur Memiliki dua/lebih menggunakan KB ..	93
8. Nama responden menjawab kondisi kesehatan dalam tiga bulan terakhir .....	93
9. Nama repsponden menjawab anggota keluarga Makan 2x sehari atau lebih .....	94
10. Nama responden menjawab kondisi rumah memiliki atap, lantai,dinding baik.....	94
11. Nama responden menjawab anggota keluarga Melaksanakan ibadah.....	95
12. Nama reponden menjawab tentang upaya meningkatkan Pengetahuan agama .....	95
13. Rekap Data pendapatan dan alat kontrasepsi yang digunakan keluarga responden...	97
14. Titik Lokasi Rumah Responden .....	102
15. Peta Administrasi Kecamatan Lubuk Alung .....	104
16. Peta Administrasi Nagari Lubuk Alung Kabupaten Padang Pariaman .....	105
17. Peta Lokasi Penelitian .....	106
18. Peta Sebaran Tingkat Kesejahteraan Keluarga Pekerja Tambang Batu Dan Pasir...	107
19. DOKUMENTASI PENELITIAN .....	108

# **BAB I**

## **PENDAHULUAN**

### **1. Latar belakang**

Sumber daya alam ialah suatu sumber daya yang terbentuk karena kekuatan alamiah, misalnya tanah, air, dan perairan, biotis (KBBI, 2006) sumber daya alam yang terkandung dilapisan lithosfer terbagi menjadi dua, yaitu sumber daya alam dan sumber daya manusia. Pemanfaatan sumber daya alam yang dilakukan manusia tidak hanya terhadap sumberdaya alam yang ada dilapisan permukaan lithosfer saja, melainkan didalam nya juga. Dari sekian banyaknya sumber daya alam, sungai merupakan salah satu sumber daya yang banyak dimanfaatkan, fungsi sungai sebagai penampung dan pengaliran air sampai ke muara, disamping itu sungai juga dimanfaatkan untuk melakukan kegiatan penambangan batu dan pasir.

Dalam pemanfaatan sumber daya alam itu manusia tidak akan luput dari lingkungan baik lingkungan lokasi pemanfaatan ataupun lokasi tempat tinggal masyarakat setempat. Lingkungan adalah kombinasi dari kondisi fisik meliputi keadaan sumber daya alam seperti tanah, air, energy surya, mineral, serta flora dan fauna yang tumbuh didarat dan laut. Menurut UU no 23 Tahun 1997 tentang pengelolaan lingkungan hidup, lingkungan hidup adalah kesatuan dengan segala sesuatu ruang daya, keadaan, dan makhluk hidup termasuk perilaku yang mempengaruhi kelangsungan mata pencaharian dan kesejahteraan makhluk hidupnya.

Salah satu upaya pemanfaatan sumber daya alam ialah, melakukan kegiatan pertambangan, usaha pertambangan dapat memberikan manfaat dan

sebaliknya dapat berpengaruh buruk bagi masyarakat sekitar. Barang tambang digolongkan atas 3 golongan, yakni golongan A, golongan B, dan golongan C. Golongan A merupakan galian strategis, yang digunakan untuk kepentingan pertahanan keamanan serta perekonomian Negara, Golongan B bahan galian vital, dan Golongan C bahan galian yang tersebar diberbagai daerah di Indonesia.

Lubuk alung adalah salah satu kecamatan di Kabupaten Padang Pariaman memiliki sumber daya alam yang melimpah serta memiliki aliran sungai yang sangat jernih dan sejuk, seiring perkembangan infrastruktur di Sumatera Barat, khususnya di kota Padang dan sekitarnya, kebutuhan batu dan pasir semakin meningkat sehingga, Lubuk Alung sebagai daerah penyangga menjadi pemasok terbesar, sungai batang anai dikeruk mulai dengan pasir, hingga kerikil yang dijual kepada pengusaha Beton dan proyek pembuatan jalan.

Lubuk Alung yang terdiri dari 9 Kanagarian, merupakan salah satu kecamatan penyangga di Kabupaten Padang Pariaman, sebagian besar sektor perekonomian masyarakat bertumpu pada Pertanian, Perdagangan, dan Pengolahan hasil sumber daya alam yakni Pertambangan batu dan pasir. Titik dari pertambangan batu dan pasir ini berada pada jalur Sungai Batang Anai yang mengalir melalui desa-desa yaitu kanagarian Lubuk Alung kecamatan Lubuk Alung. Sungai Batang Anai menyimpan kekayaan batu dan pasir yang sangat melimpah, sehingga dimanfaatkan serta dikelola oleh pemerintah dan masyarakat setempat.

Kegiatan penambangan akan melibatkan lingkungan secara pasti, pihak lainnya serta masyarakat. Pertambangan batu dan pasir mempunyai

tanggungjawab terhadap lingkungan untuk menjaga kelestarian lingkungan dan masyarakat sekitar. Namun, kegiatan yang dilakukan didalamnya akan memberikan dampak yang sangat besar baik secara fisik maupun secara materil. Dampak negatif yang ditimbulkan berupa kerusakan lingkungan tidak dapat dihindarkan, terlihat pada rusaknya jalan disepanjang jalur penambangan. Jalan yang dilalui oleh mobil pengangkut batu dan pasir ini lumayan panjang, untuk sampai ke jalan utama membutuhkan waktu sekitar setengah Jam. Kerusakan ini juga diperparah karena jalannya masih belum diaspal, sehingga ketika hujan datang, jalannya yang rusak dan berlubang akan diisi oleh air hujan akibatnya jalannya menjadi rawan untuk kendaraan sepeda motor. selain itu Suara bising dan getaran dari truk pengangkut material juga memberikan gangguan kepada masyarakat.

Berangkat dari dampak negatif, tidak dapat dipungkiri keberadaan pertambangan ini mempengaruhi masyarakat dari segi perekonomiannya, masyarakat di lokasi pertambangan batu dan pasir. melakukan penyesuaian dengan memanfaatkannya yakni dengan membuka warung makan ataupun kedai kopi untuk para pekerja. Disamping itu masyarakat sekitar juga menjadi pekerja sebagai penambangan batu dan pasir disana, pada umumnya laki-laki berusia 20 sampai usia 60 tahun. Dari keterangan yang didapat dari salah satu pekerja penambangan (Ijaiy,53 tahun) ia mengatakan bahwa “penambangan dilakukan setiap hari tergantung berapa permintaan dari PT yang bersangkutan, lebih seringnya 5-10 mobil perhari bahkan hanya dihari tertentu saja, dari permintaan itu kami menghasilkan upah 35 ribu permobil, secara total kami bisa menghasilkan 65-75 ribu perharinya”.



Kegiatan penambangan ini sangat mempengaruhi sosial ekonomi masyarakat, dari keterangan data yang didapat peneliti bahwa, sebagian besar pekerja di penambangan ini pada umumnya hanya memiliki pendidikan sampai SD atau SMP saja. Sehingga banyak dari para pekerja melakukan pekerjaan kasar, salah satunya menjadi penambang disana. karena menurut Hidayat dalam Korompis (2005 :40) kehidupan sosial ekonomi merupakan keadaan pekerjaan yang ditinjau dari segi ekonomi, seperti pekerjaan, penghasilan upah, tempat tinggal, kesehatan dan pendidikannya.

Dalam pengelolaan pertambangan batu dan pasir, selama ini lebih mengutamakan keuntungan secara ekonomi, disisi lain kurang memperhatikan dampak sosial dan lingkungan hidupnya (Supramono 2012). Padahal sosial ekonomi memiliki kedudukan atau posisi seseorang dalam kelompok masyarakat yang ditentukan oleh jenis aktivitas ekonomi, pendidikan serta pendapatannya. Ekonomi berkembang menjadi suatu ilmu, sehingga ekonomi berarti mengatur rumah tangga, dan berkaitan dengan kelompok sosial yang hidup menurut norma dan tata aturan tertentu. Permasalahan yang sering dihadapi ialah masalah mata pencaharian serta pendapatan masyarakat yang kurang untuk memenuhi kebutuhan sehari-hari.

Masyarakat yang mempunyai tingkat sosial ekonomi yang rendah cenderung memiliki tingkat pendidikan yang rendah, karena pada kenyataannya masih banyak masyarakat yang berpendapat bahwa sekolah hanya membuang buang waktu dan biaya saja, maka itulah banyak masyarakat tidak berhasil menyelesaikan pendidikan dasar sampai selesai. Disamping itu

kurangnya motivasi orang tua serta keinginan anak untuk bersekolah, sehingga banyak nya masyarakat yang mempunyai sosial ekonomi yang rendah.

Berdasarkan kriteria badan koordinasi keluarga berencana (BKKBN) kesejahteraan keluarga diukur dengan 21 indikator, dimana indikator tersebut dikelompokkan menjadi 5 kategori yaitu : KS-pra sejahtera, KS-1, KS-2, KS-3, dan KS-3 Plus. Keluarga sejahtera ialah keluarga yang dibentuk berdasarkan adanya perkawinan yang sah serta mampu memenuhi kebutuhan spiritual dan material yang layak, namun dari penjabaran dari paragraf sebelumnya, peneliti menemukan bahwa masih diragukan tingkat kesejahteraan masyarakat serta belum bisa menggambarkan secara rinci tingkat kesejahteraan masyarakat di di Kanagarian Lubuk Alung.

Dari latar belakang masalah inilah, memberikan inspirasi bagi penulis untuk mengkaji bagaimana dampak kegiatan penambangan batu dan pasir terhadap masyarakat dilihat dari Sosial Ekonominya secara detail. peneliti memberi judul “DAMPAK KEGIATAN PENAMBANGAN BATU DAN PASIR TERHADAP SOSIAL EKONOMI MASYARAKAT DI KANAGARIAN LUBUK ALUNG KECAMATAN LUBUK ALUNG KABUPATEN PADANG PARIAMAN”

## **2. Identifikasi Masalah**

Dari latar belakang diatas maka identifikasi masalah masalahnya ialah :

1. Kondisi pendidikan keluarga para pekerja tambang batu dan pasir masih dibawah rata-rata, faktor utama yang mempengaruhinya adalah ekonomi mereka yang tidak stabil.
2. Pendapatan masyarakat yang masih dikategorikan rendah, sementara pengeluaran mereka lebih besar dari pendapatan.

3. Angka kesehatan yang masih rendah, banyak dari mereka yang hanya mengandalkan berobat secara tradisional dari pada membawa ke sarana kesehatan langsung.
4. Tingkat kesejahteraan masyarakat yang belum bisa dikatakan sejahtera, karena sesuai dengan indikator yang dikeluarkan BKKBN, dimana keluarga sejahtera memiliki tingkatan, dikatakan sejahtera jika terpenuhinya beberapa indikator pada tingkatan keluarga sejahtera.

### **3. Batasan Masalah**

Dari identifikasi masalah diatas, maka peneliti hanya akan fokus mengenai Dampak Kegiatan Penambangan Batu dan Pasir Terhadap Sosial Ekonomi masyarakat di Kanagarian Lubuk Alung Kecamatan Lubuk Alung Kabupaten Padang Pariaman.

### **4. Rumusan Masalah**

Berdasarkan batasan masalah diatas maka permasalahan dibatasi pada kajian mengenai dampak kegiatan penambangan batu dan pasir terhadap sosial ekonomi masyarakat, permasalahan tersebut dapat diuraikan dengan pertanyaan sebagai berikut :

1. Bagaimana dampak kegiatan penambangan batu dan pasir jika dilihat dari aspek pendidikan masyarakat di kanagarian Lubuk Alung Kecamatan Lubuk Alung Kabupaten Padang Pariaman?
2. Bagaimana dampak kegiatan penambangan batu dan pasir jika dilihat dari aspek pendapatan masyarakat di kanagarian Lubuk Alung kecamatan lubuk Alung Kabupaten Padang Pariaman?

3. Bagaimana dampak kegiatan penambangan batu dan pasir jika dilihat dari aspek kesehatan masyarakat di kanagarian Lubuk Alung kecamatan lubuk Alung Kabupaten Padang Pariaman?
4. Bagaimana dampak kegiatan penambangan batu dan pasir jika dilihat dari tingkat kesejahteraan masyarakat di kanagarian Lubuk Alung Kecamatan Lubuk Alung Kabupaten Padang Pariaman?

#### **5. Tujuan Penelitian**

Tujuan yang ingin dicapai dalam penelitian ini ialah mendapatkan kejelasan mengenai dampak kegiatan penambangan batu dan pasir terhadap sosial ekonomi masyarakat di kanagarian Lubuk Alung Kecamatan Lubuk Alung Kabupaten Padang Pariaman.

#### **6. Manfaat Penelitian**

Manfaat yang akan didapat setelah memperoleh hasil dari penelitian ini adalah sebagai berikut :

1. Manfaat secara teoritis, dapat menyumbangkan hasil pemikiran atau dapat memperkaya konsep-konsep ilmu pengetahuan sesuai dengan bidang ilmu dalam penelitian, dan juga dapat dijadikan acuan penelitian untuk peneliti selanjutnya.
2. Manfaat secara praktis, dapat bermanfaat untuk menambah wawasan serta menambah kemampuan berpikir dalam mendalami suatu fenomena dilingkungan sekitar kita. dapat digunakan sebagai alternatif pemecahan masalah yang timbul sehubungan dengan penambangan ini.