

**Pengaruh Struktur Kepemilikan Terhadap Kualitas Pelaporan Keuangan  
Tahunan Perusahaan  
(Studi Empiris pada Perusahaan Sektor Transportasi, Utilitas, dan  
Infrastruktur yang Terdaftar di BEI Tahun 2018-2020)**

**SKRIPSI**

*Diajukan sebagai salah satu Syarat Memperoleh Gelar Sarjana Ekonomi pada  
Fakultas Ekonomi Universitas Negeri Padang*



Oleh :

**KUNTUM AYU FADHILAH**

**2018/18043039**

**PROGRAM STUDI AKUNTANSI  
FAKULTAS EKONOMI  
UNIVERSITAS NEGERI PADANG**

**2022**

HALAMAN PERSETUJUAN SKRIPSI

PENGARUH STRUKTUR KEPEMILIKAN TERHADAP KUALITAS  
PELAPORAN KEUANGAN TAHUNAN PERUSAHAAN

*(Studi Empiris Pada Perusahaan Sektor Transportasi, Utilitas, dan Infrastruktur  
yang Terdaftar di BEI Tahun 2018-2020)*

Nama : Kuntum Ayu Fadhilah  
NIM / TM : 18043039 / 2018  
Program Studi : Akuntansi  
Keahlian : Keuangan  
Fakultas : Ekonomi

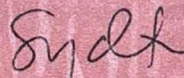
Padang, 30 Agustus 2022

Disetujui Oleh  
Pembimbing



Mayar Afriyenti, SE., M.Sc  
NIP. 19840113 200912 2 005

Mengetahui  
Ketua Program Studi Akuntansi



Sanv Dwita, SE., M.Si., Ph.D., Ak., CA

NIP. 19800103 200212 2 001




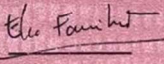
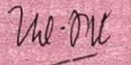
HALAMAN PENGESAHAN LULUS UJIAN SKRIPSI

*Dinyatakan Lulus Setelah Dipertahankan di Depan Tim Penguji Ujian Skripsi  
Jurusan Akuntansi Fakultas Ekonomi  
Universitas Negeri Padang*

Judul : Pengaruh Struktur Kepemilikan Terhadap Kualitas Pelaporan Keuangan Tahunan Perusahaan (Studi Empiris Pada Perusahaan Sektor Transportasi, Utilitas, dan Infrastruktur yang Terdaftar di BEI Tahun 2018-2020)  
Nama : Kuntum Ayu Fadhilah  
NIM / TM : 18043039 / 2018  
Program Studi : Akuntansi  
Keahlian : Keuangan  
Fakultas : Ekonomi

Padang, 30 Agustus 2022

Tim Penguji,

| No. | Jabatan | Nama                                | Tanda Tangan   |
|-----|---------|-------------------------------------|--|
| 1   | Ketua   | Mayar Afriyenti, SE., M.Sc          | 1.  |
| 2   | Anggota | Dr. Eka Fauzihardani, SE., M.Si, Ak | 2.  |
| 3   | Anggota | Nelvrita, SE., M.Si., Ak            | 3.  |

### SURAT PERNYATAAN

Saya yang bertanda tangan di bawah ini :

Nama : Kuntum Ayu Fadhilah  
NIM/Tahun Masuk : 18043039/2018  
Tempat/Tgl. Lahir : Padang/ 01 Desember 1999  
Program Studi : Akuntansi  
Keahlian : Keuangan  
Fakultas : Ekonomi  
Alamat : Jl. Salak Gang IX Timur No. 119 Purus Kebun, Kelurahan  
Ujung Gurun, Kecamatan Padang Barat, Padang,  
Sumatera Barat  
No. HP/Telp : 081261474789  
Judul Skripsi : Pengaruh Struktur Kepemilikan Terhadap Kualitas  
Pelaporan Keuangan Tahunan Perusahaan

Dengan ini menyatakan bahwa :

1. Karya tulis/skripsi ini adalah asli dan belum pernah diajukan untuk memperoleh gelar akademik (Sarjana), baik di UNP maupun di Perguruan Tinggi lainnya.
2. Karya tulis/skripsi ini murni gagasan, rumusan, dan penelitian saya sendiri, tanpa bantuan pihak lain, kecuali arahan dari tim pembimbing.
3. Pada karya tulis/skripsi ini tidak terdapat karya atau pendapat orang lain yang telah ditulis atau dipublikasikan kecuali secara eksplisit dicantumkan sebagai acuan dalam naskah dengan cara menyebutkan nama pengarang dan dicantumkan dalam daftar pustaka.
4. Karya tulis/skripsi ini sah apabila telah ditandatangani asli oleh tim pembimbing, tim penguji dan ketua jurusan.

Demikianlah pernyataan ini saya buat dengan sungguh-sungguh dan apabila di kemudian hari terdapat penyimpangan dan ketidakbenaran dalam pernyataan ini, maka saya bersedia menerima **sanksi akademik** berupa pencabutan gelar akademik yang telah diperoleh karena karya tulis/skripsi ini, serta sanksi lainnya sesuai dengan norma yang berlaku di Perguruan Tinggi.

Padang, 30 Agustus 2022

Saya yang Menyatakan



*Fadhilah*  
Kuntum Ayu Fadhilah  
18043039/2018

## ABSTRAK

**Kuntum Ayu Fadhilah. (18043039/2018). Pengaruh Struktur Kepemilikan Terhadap Kualitas Pelaporan Keuangan Tahunan Perusahaan (*Studi Empiris Pada Perusahaan Sektor Transportasi, Utilitas, dan Infrastruktur yang Terdaftar di BEI Tahun 2018-2020*). Skripsi. Jurusan Akuntansi. FE. UNP.**

**Pembimbing : Mayar Afriyenti, SE., M.Sc**

Penelitian ini bertujuan untuk menguji pengaruh struktur kepemilikan dengan dua indikator yaitu struktur kepemilikan manajerial, dan struktur kepemilikan institusional terhadap kualitas pelaporan keuangan tahunan perusahaan. Tujuan penelitian ini ada dua, yaitu : *pertama* untuk mengukur apakah struktur kepemilikan manajerial berpengaruh terhadap kualitas pelaporan keuangan tahunan pada perusahaan sektor transportasi, utilitas, dan infrastruktur yang terdaftar di BEI tahun 2018-2020; *kedua* untuk mengukur apakah struktur kepemilikan institusional berpengaruh terhadap kualitas pelaporan keuangan tahunan pada perusahaan sektor transportasi, utilitas, dan infrastruktur yang terdaftar di BEI tahun 2018-2020.

Penelitian ini tergolong penelitian kuantitatif dengan jenis penelitian asosiatif kausal. Populasi yang digunakan dalam penelitian ini adalah seluruh perusahaan sektor transportasi, utilitas, dan infrastruktur yang terdaftar di Bursa Efek Indonesia tahun 2018-2020. Teknik pengambilan sampel dalam penelitian ini menggunakan metode purposive sampling, diperoleh 150 sampel penelitian dari 50 perusahaan sektor transportasi, utilitas dan infrastruktur yang melakukan observasi dari tahun 2018 – 2020. Data yang digunakan dalam penelitian ini adalah data sekunder yang diperoleh dari laporan tahunan perusahaan yang dipublikasikan oleh Indonesia Stock Exchange (IDX) dan dapat diakses melalui situs web [www.idx.co.id](http://www.idx.co.id). Metode analisis yang digunakan adalah metode analisis regresi linear berganda dengan data panel karena terdiri dari beberapa perusahaan dan beberapa tahun penelitian. Hasil penelitian menunjukkan bahwa kepemilikan manajerial berpengaruh positif dan signifikan terhadap kualitas pelaporan keuangan tahunan perusahaan, dan kepemilikan institusional juga berpengaruh positif dan signifikan terhadap kualitas pelaporan keuangan tahunan perusahaan.

**Kata kunci : struktur kepemilikan manajerial, struktur kepemilikan institusional, kualitas pelaporan keuangan tahunan perusahaan.**

## KATA PENGANTAR



Puji syukur penulis panjatkan kehadiran Allah SWT berkat rahmat dan karunia-Nya penulis dapat menyelesaikan skripsi dengan judul “Pengaruh Struktur Kepemilikan Terhadap Kualitas Pelaporan Keuangan Tahunan Perusahaan”. Skripsi ini diajukan sebagai salah satu syarat dalam memperoleh gelar Sarjana Ekonomi dari Program Strata-1 Jurusan Akuntansi Fakultas Ekonomi Universitas Negeri Padang.

Penulis menyadari bahwa banyak pihak yang telah terlibat dan berkontribusi memberikan bantuan, nasihat, dan memberikan dan bimbingan selama penyusunan skripsi ini maupun selama penulis mengikuti pendidikan di Jurusan Akuntansi Fakultas Ekonomi Universitas Negeri Padang. Oleh karena itu, pada kesempatan ini penulis ingin menyampaikan ucapan terima kasih kepada :

1. Allah SWT yang selalu memberikan rahmat dan karunia-Nya, tempat meminta dan bekeluh kesah tentang apapun yang penulis rasakan. Allah SWT yang telah memberikan kekuatan dan kelancaran dalam menghadapi semua rintangan yang penulis lalui.
2. Kedua orang tua, ayah dan ibu tercinta, Ayah Ali Yusmar M, SE dan Ibu Nelviarita, S.Pd yang selalu mendo'akan anaknya dan memberikan yang terbaik untuk anak-anaknya. Terima kasih atas segala kasih

sayang, pengorbanan dan canda tawa. Teruntuk Ayah, terima kasih telah menjadi ayah terhebat yang hadir dalam hidup Uum, orang yang selalu siap sedia ketika Uum membutuhkan, terima kasih atas segala pengertian yang ayah berikan terhadap anak ayah yang keras kepala ini. Dan teruntuk Ibu, terima kasih atas segala pengorbanan yang telah ibu lakukan dan tetap kuat walaupun berbagai cobaan menerpa, terima kasih atas segala pengertian dan terima kasih karna selama ini ibu tidak pernah menuntut Uum harus apa dan harus melakukan apa. Ibu adalah ibu terhebat dan ibu terkuat yang Uum punya, semoga ibu selalu diberikan kesehatan dan kebahagiaan serta selalu dalam lindungan Allah SWT sehingga bisa mendampingi dan menjadi penyemangat uum dalam menjalani hidup kedepannya, semoga Allah SWT memberikan kesempatan agar ayah dan ibu dapat melihat anak ayah dan ibu ini sukses, Aamiin Yaa Allah.

3. Untuk kakakku Suci Rahayu beserta abang iparku; untuk abangku Wahyu Kurniawan, Rahmat Bayu Marta, Fuji Aljayu Akbar, dan Ikhsan Jayu Nugraha beserta kakak-kakak iparku; dan untuk adikku Muhammad Rafi Makhluif, terima kasih telah memberikan dukungan secara tak langsung kepada penulis.
4. Untuk keponakan-keponakanku yang lucu dan chubby, Quinsya, Ryu, Ufairah, Shava, Khadejaa, dan Arum, terima kasih telah menjadi obat untuk segala lelah dan penat aunty nak, aunty sangat sayang kepada kalian semua.



5. Dekan Fakultas Ekonomi Universitas Negeri Padang, Bapak Dr. Idris, M.Si., beserta jajarannya.
6. Ibu Sany Dwita, SE, M.Si.Ak, CA, Ph.D, selaku Ketua Jurusan Akuntansi Fakultas Ekonomi Universitas Negeri Padang.
7. Ibu Vita Fitria Sari, SE., M.Si, selaku Sekretaris Jurusan Akuntansi Fakultas Ekonomi Universitas Negeri Padang.
8. Ibu Dian Fitria Handayani, SE., M.Sc, selaku Pembimbing Akademik yang telah memberikan masukan dan nasehat kepada penulis selama masa kuliah.
9. Ibu Mayar Afriyenti, SE., M.Sc, selaku Pembimbing Skripsi penulis. Terima kasih atas bimbingan, ilmu, waktu, saran dan dukungan yang telah ibu berikan kepada penulis sehingga penulis dapat menyelesaikan skripsi ini dengan baik.
10. Ibu Dr. Eka Fauzihardani, SE., M.Si, Ak, dan Ibu Nelvirita, SE., M.Si, Ak, selaku dosen penguji ujian komprehensif yang telah meluangkan waktu dan memberikan masukan, saran dan nasihat untuk kemajuan penulis dimasa yang akan datang.
11. Seluruh Bapak/Ibu Dosen Akuntansi Fakultas Ekonomi Universitas Negeri Padang, terima kasih atas ilmu yang sangat bermanfaat dari awal hingga akhir masa perkuliahan penulis.
12. Seluruh staf Biro Jurusan Akuntansi dan staf Dekanat Fakultas Ekonomi Universitas Negeri Padang yang telah memberikan kemudahan dalam segala bentuk urusan administrasi perkuliahan.



13. Untuk sepupuku Fatika dan untuk keponakanku Rifani, terima kasih sudah mau menjadi tempat curhat penulis, terima kasih selalu memberi semangat dan membuat penulis yakin bahwa penulis bisa menghadapi semuanya, semoga kita bisa menjadi kebanggan keluarga.
14. Untuk Aisyah, Salsa, Iput, Sindy, Vira, Valen, Yona, Intan, Ela, Muthi'ah, Marwa terima kasih sudah mewarnai masa perkuliahan penulis dengan segala senang, sedih dan drama yang kita lalui. Terima kasih sudah mau jadi tempat curhat dan tempat pelampiasan saat aku kesal hehe. Semangat skripsian yaa dan see u on top!.
15. Untuk sosok laki-laki yang selalu menjadi penyemangatku disaat aku ingin menyerah, yang tidak pernah bosan mendengarkan keluh kesahku, terima kasih telah memberiku motivasi untuk bangkit dari segala rasa sedihku.
16. Sobatku waktu di MTsN Indah, Sarah, Suci, dan Ainun, terima kasih telah mewarnai masa SMP penulis hingga sekarang, semoga tetap menjadi orang yang penulis kenal dan jangan sibuk terus kalo diajak ketemu hehe.
17. Keluarga Akuntansi 2018, terimakasih atas suka dan duka selama kurang lebih 4 tahun ini, terimakasih atas segala dukungan dan semangat yang diberikan kepada penulis. Sukses untuk kita semua ke depannya, Aamiin.

18. Semua pihak yang telah membantu penulis selama masa perkuliahan terutama dalam menyusun skripsi ini yang tidak dapat penulis sebutkan satu per satu.

Dengan segala keterbatasan yang penulis miliki, penulis menyadari bahwa skripsi ini jauh dari kata sempurna. Terima kasih atas semua do'a yang diberikan dan segala kritikan serta saran-saran untuk kesempurnaan skripsi ini, penulis terima dengan segala hormat. Semoga skripsi ini bermanfaat bagi pengembangan ilmu pengetahuan dan semua pihak. Akhir kata penulis ucapkan terima kasih.

Padang, 30 Agustus 2022

**Kuntum Ayu Fadhilah**  
**18043039/2018**

## DAFTAR ISI

|  |     |
|--|-----|
| ABSTRAK .....  | i   |
| KATA PENGANTAR .....   | ii  |
| DAFTAR ISI .....   | vii |
| DAFTAR TABEL .....   | x   |
| DAFTAR GAMBAR.....   | xi  |
| BAB I PENDAHULUAN .....  | 1   |
| A. Latar Belakang .....  | 1   |
| B. Rumusan Masalah .....   | 8   |
| C. Tujuan Penelitian.....  | 9   |
| D. Manfaat Penelitian.....   | 9   |
| BAB II Tinjauan Teoritis .....   | 12  |
| A. Kajian Teori .....  | 12  |
| 1. Teori Keagenan ( <i>Agency Theory</i> ) .....   | 12  |
| 2. Kualitas Pelaporan Keuangan .....   | 14  |
| 3. Struktur Kepemilikan .....  | 16  |
| 4. Kepemilikan Manajerial .....  | 18  |
| 5. Kepemilikan Institusional .....   | 19  |
| B. Penelitian Terdahulu .....  | 21  |
| C. Hubungan Antar Variabel .....   | 25  |
| 1. Pengaruh struktur kepemilikan manajerial terhadap kualitas<br>pelaporan keuangan .....    | 25  |
| 2. Pengaruh struktur kepemilikan institusional terhadap kualitas<br>pelaporan keuangan ..... | 26  |
| D. Kerangka Konseptual .....   | 28  |
| BAB III METODE PENELITIAN .....  | 29  |
| A. Jenis Penelitian .....  | 29  |
| B. Populasi dan Sampel .....   | 29  |
| C. Jenis dan Sumber Data.....  | 32  |
| D. Definisi Operasional dan Pengukuran Variabel .....  | 33  |
| 1. Variabel Dependen (Y) .....   | 33  |
| 2. Variabel Independen (X) .....   | 34  |
| a) Kepemilikan Manajerial .....  | 34  |
| b) Kepemilikan Institusional .....   | 34  |
| E. Metode Pengumpulan Data .....   | 35  |
| F. Teknik Pengolahan dan Analisis Data .....   | 35  |
| 1. Analisis Statistik Deskriptif .....   | 36  |
| 2. Pengujian Asumsi Klasik .....   | 36  |

|   |           |
|---|-----------|
| a) Uji Normalitas .....   | 36        |
| b) Uji Multikolinearitas .....  | 37        |
| c) Uji Heteroskedastisitas .....  | 37        |
| d) Uji Autokorelasi .....   | 38        |
| 3. Pengujian Hipotesis .....  | 38        |
| 1) Analisis Regresi Linear Berganda .....   | 38        |
| a) Uji Signifikan Parsial (Uji Statistik T) .....   | 39        |
| b) Uji Signifikan Simultan (Uji Statistik F) .....  | 40        |
| c) Uji Koefisien Determinasi .....  | 40        |
| <b>BAB IV HASIL PENELITIAN DAN PEMBAHASAN .....</b>   | <b>42</b> |
| <b>A. Gambaran Umum Bursa Efek Indonesia .....</b>  | <b>42</b> |
| 1. Sejarah Bursa Efek Indonesia .....   | 42        |
| 2. Pasar Modal.....   | 43        |
| <b>B. Gambaran Umum Perusahaan Sektor Transportasi, Utilitas, dan<br/>    Infrastruktur .....</b> | <b>44</b> |
| <b>C. Deskripsi Variabel Penelitian .....</b>   | <b>46</b> |
| 1. Kualitas Pelaporan Keuangan .....  | 46        |
| 2. Kepemilikan Manajerial .....   | 49        |
| 3. Kepemilikan Institusional .....  | 51        |
| <b>D. Hasil Penelitian .....</b>  | <b>54</b> |
| 1. Analisis Statistik Deskriptif .....  | 54        |
| 2. Uji Asumsi Klasik .....  | 55        |
| a) Uji Normalitas .....   | 56        |
| b) Uji Multikolonearitas .....  | 57        |
| c) Uji Heteroskedastisitas .....  | 57        |
| d) Uji Autokorelasi .....   | 58        |
| 3. Uji Hipotesis .....  | 59        |
| 1) Analisis Regresi Linear Berganda .....   | 59        |
| a) Uji Koefisien Determinasi .....  | 60        |
| b) Uji Signifikan Simultan (Uji F) .....  | 61        |
| c) Uji Signifikan Parsial (Uji T) .....   | 62        |
| <b>E. Pembahasan .....</b>  | <b>63</b> |
| 1. Pengaruh Kepemilikan Manajerial terhadap Kualitas Pelaporan<br>Keuangan .....                  | 63        |
| 2. Pengaruh Kepemilikan Institusional terhadap Kualitas Pelaporan<br>Keuangan .....               | 65        |
| <b>BAB V PENUTUP .....</b>  | <b>67</b> |
| <b>A. Kesimpulan .....</b>  | <b>67</b> |
| <b>B. Keterbatasan .....</b>  | <b>67</b> |
| <b>C. Saran .....</b>   | <b>68</b> |

|                             |           |
|-----------------------------|-----------|
| <b>DAFTAR PUSTAKA .....</b> | <b>69</b> |
| <b>LAMPIRAN.....</b>        | <b>71</b> |



## DAFTAR TABEL

|  |           |
|--|-----------|
| <b>Tabel I. Kriteria Pengambilan Sampel .....</b>          | <b>30</b> |
| <b>Tabel II. Sampel Penelitian .....</b>                   | <b>31</b> |
| <b>Tabel III. Data Kualitas Pelaporan Keuangan .....</b>   | <b>47</b> |
| <b>Tabel IV. Data Kepemilikan Manajerial .....</b>         | <b>49</b> |
| <b>Tabel V. Data Kepemilikan Institusional .....</b>       | <b>52</b> |
| <b>Tabel VI. Statistik Deskriptif .....</b>                | <b>54</b> |
| <b>Tabel VII. One-Sample Kolmogorov-Smirnov Test .....</b> | <b>56</b> |
| <b>Tabel VIII. Coefficients<sup>a</sup> .....</b>          | <b>57</b> |
| <b>Tabel IX. Model Summary<sup>b</sup> .....</b>           | <b>59</b> |
| <b>Tabel X. Analisis Regresi Linear Berganda .....</b>     | <b>59</b> |
| <b>Tabel XI. Model Summary<sup>b</sup> .....</b>           | <b>61</b> |
| <b>Tabel XII. ANOVA<sup>a</sup> .....</b>                  | <b>61</b> |
| <b>Tabel XIII. Coefficients<sup>a</sup> .....</b>          | <b>62</b> |

## DAFTAR GAMBAR

|   |           |
|---|-----------|
| <b>Gambar I. Kerangka Konseptual .....</b>  | <b>28</b> |
| <b>Gambar II. <i>Scatter Plot</i> .....</b> | <b>58</b> |

## **BAB I**

### **PENDAHULUAN**

#### **A. Latar Belakang**

Suatu perusahaan didirikan dengan tujuan untuk mensejahterakan pemegang saham atau pemilik perusahaan. Tujuan tersebut dapat diwujudkan dengan memaksimalkan nilai perusahaan dengan asumsi bahwa pemegang saham serta pemilik perusahaan akan sejahtera jika kekayaan yang diperoleh dilihat dari nilai saham yang tinggi. Tujuan utama perusahaan adalah untuk memaksimalkan kekayaan atau nilai perusahaan (*value of the firm*) sehingga dapat meningkatkan kualitas pelaporan keuangan (Salvatore, 2015).

Pelaporan Keuangan adalah suatu publikasi atas informasi ekonomi yang berhubungan dengan bisnis, baik bersifat kuantitatif maupun kualitatif. Publikasi dari pelaporan keuangan dapat membantu para pengguna dalam mengambil keputusan. Pelaporan Keuangan dimulai dari analisis suatu peristiwa atau transaksi, pemilihan kebijakan akuntansi, penerapan kebijakan terpilih, penetapan estimasi dan pertimbangan terkait, serta pengungkapan tentang peristiwa kebijakan estimasi dan pertimbangan tersebut (Yadiati dan Mubarak, 2017).

Output dalam kegiatan pelaporan keuangan yaitu laporan keuangan. Tujuan laporan keuangan menurut IAI pada PSAK No. 1 adalah untuk memberikan informasi mengenai posisi keuangan, kinerja keuangan,

dan arus kas entitas yang bermanfaat bagi sebagian besar kalangan pengguna laporan keuangan dalam pembuatan keputusan ekonomi. Pemegang saham harus mengetahui setiap perkembangan dan trend perusahaan karena dapat menentukan nasib pemegang saham kedepannya. Trend perusahaan yang buruk dapat mengindikasikan ketidakstabilan kondisi keuangan perusahaan sehingga memiliki resiko besar terhadap kepemilikan sahamnya. Dampak informasi pelaporan keuangan bagi perusahaan tidak terbatas hanya pada aspek pemegang saham, pemerintah dalam hal ini di bidang pajak juga terpengaruh dengan pelaporan keuangan perusahaan, kemudian supplier dan pihak-pihak lainnya. Oleh karena itu, perusahaan wajib memperhatikan penyajian dan kualitas informasi pada pelaporan keuangannya.

Dampak yang timbul dari pelaporan keuangan yang tidak berkualitas yaitu besarnya tuntutan para pemegang saham agar perusahaan dapat memperbaiki kualitas pelaporan keuangannya sehingga memenuhi standar yang berlaku. Jika perusahaan menutup mata akan pentingnya menyajikan pelaporan keuangan yang berkualitas, maka hal ini dikhawatirkan akan menjadi masalah besar bagi keberlangsungan usaha dan secara lebih luas berdampak pada perekonomian negara.

Fenomena terbesar kualitas pelaporan keuangan terlihat pada PT. Kereta Api Indonesia (KAI) di mana laporan keuangannya telah dimanipulasi pada tahun 2005. Terdapat manipulasi laporan keuangan PT. KAI berupa pencatatan yang menyatakan telah diperoleh keuntungan

sebesar 6,9 Miliar rupiah, namun sebenarnya perusahaan mengalami rugi sebesar 63 Miliar rupiah (diakses pada tanggal 28 Desember 2021 melalui [cnbcindonesia.com](http://cnbcindonesia.com)).

Banyak kasus yang terjadi akibat pelaporan keuangan pada sebuah perusahaan tidak memiliki kualitas yang baik, seperti kasus yang terjadi pada maskapai penerbangan Garuda Indonesia Group atas laporan keuangannya tahun 2018. Berdasarkan [cnbcindonesia.com](http://cnbcindonesia.com) (diakses pada 28 Desember 2021) Garuda Indonesia Group mendapat laba bersih sebesar USD 809,85, laba ini berbanding terbalik dengan tahun 2017 yaitu rugi senilai USD216,5.

Fenomena yang baru-baru ini terjadi adalah fenomena di tahun 2020 yaitu kasus oleh PT. Trada Alam Minera Tbk, dimana sekretaris perusahaan Trada Alam Minera Asnita Kasmy mengatakan bahwa Covid-19 dan kebijakan *work from home* telah membuat perseroan kesulitan untuk melakukan audit, selain itu perdagangan saham PT. Trada Alam Minera Tbk tengah digembok oleh pihak regulator yang telah memasuki masa 6 bulan berdasarkan surat rujukan Otoritas Jasa Keuangan tanggal 22 januari 2020 mengenai perintah penghentian sementara perdagangan efek. Dengan demikian, PT. Trada Alam Minera Tbk itu berpotensi delisting pada 23 januari 2022 (diakses pada tanggal 21 Juni 2022 melalui [market.bisnis.com](http://market.bisnis.com)).

Kualitas pelaporan keuangan memiliki dua perspektif, perspektif pertama dilihat dari faktor yang mempengaruhi kualitas pelaporan



keuangan; perspektif kedua berkaitan dengan respon pengguna pelaporan keuangan (Fanani, 2010). Pelaporan keuangan yang berkualitas dapat mencerminkan keadaan perusahaan secara lebih tepat kepada pengguna laporan. Dengan pelaporan keuangan yang berkualitas maka segala keputusan yang menyangkut perusahaan dapat ditetapkan dengan tepat sesuai tujuan perusahaan.

Struktur kepemilikan saham mampu mempengaruhi jalannya perusahaan yang pada akhirnya berpengaruh pada kinerja perusahaan dalam mencapai tujuan perusahaan sehingga mampu untuk meningkatkan kualitas pelaporan keuangan yang berfungsi untuk memfasilitasi keputusan alokasi sumber daya efisien oleh manajer perusahaan (Habib & Jiang, 2015). Hal ini disebabkan karena adanya kontrol yang dimiliki oleh para pemegang saham. Teori yang mengatur mengenai pentingnya struktur kepemilikan saham dalam perusahaan dengan tujuan memastikan pelaporan keuangan yang memiliki kualitas tinggi adalah teori keagenan (Habib & Jiang, 2015). Menurut versi Anglo-Amerika dari teori keagenan, konflik keagenan terjadi antara pemegang saham yang tersebar dan profesional manajer, karena pemisahan kepemilikan dan kontrol (Habib & Jiang, 2015).

Fadillah (2017) menyatakan bahwa struktur kepemilikan saham dapat menjadi salah satu solusi atau dapat mengurangi resiko terjadinya konflik manajemen dengan stake holder serta struktur kepemilikan saham juga dapat mempengaruhi kinerja perusahaan dengan adanya pengaruh

yang diberikan pada saat aktivitas perusahaan dilaksanakan, sehingga struktur kepemilikan ini dapat mengurangi intensitas masalah keagenan. Memiliki struktur kepemilikan yang berkualitas tinggi dapat meningkatkan nilai perusahaan karena dapat memberikan sinyal indikator yang baik kepada calon investor dan pemegang saham mengenai kualitas pelaporan keuangan dan sistem pengendalian internal secara keseluruhan (Amrah & Obaid, 2019). Kornel Munthe (2014) menyatakan bahwa struktur kepemilikan dapat digunakan untuk menunjukkan faktor yang penting dalam struktur modal itu tidak hanya ditentukan oleh masalah utang dan ekuitas saja akan tetapi juga ditentukan oleh persentase kepemilikan saham oleh pemegang saham internal dan pemegang saham eksternal.

Struktur kepemilikan saham dalam perusahaan umumnya meliputi kepemilikan institusional, kepemilikan manajerial, serta kepemilikan saham oleh individual atau publik. Kepemilikan Manajerial adalah jumlah kepemilikan saham dari jumlah modal saham yang beredar yang dimiliki oleh pihak manajemen seperti dewan komisaris, direksi dan manajemen. Fadillah (2017) menyatakan bahwa dengan adanya kepemilikan manajerial maka manajer dapat mengetahui kondisi perusahaan dengan lebih baik, dan dapat mendorong kinerja manajemen kearah yang positif sehingga resiko munculnya masalah keagenanpun dapat diminimalisir. Kepemilikan manajerial akan mendorong manajemen untuk meningkatkan kinerja perusahaan, karena mereka juga ikut memiliki perusahaan. Kinerja

perusahaan yang meningkat akan meningkatkan kualitas pelaporan keuangan perusahaan.

Kepemilikan institusional adalah bagian saham yang dikuasai atau dimiliki oleh institusi, seperti bank, asuransi, dan perusahaan lainnya. Fadillah (2017) menyatakan bahwa dengan adanya kepemilikan institusional dapat melakukan pemantauan, mendukung atau menjatuhkan kinerja manajemen sehingga dapat memacu manajer untuk memberikan pengawasan terhadap jalannya perusahaan, penggunaan sumber daya perusahaan, dan meningkatkan pengawasan eksternal terhadap perusahaan. Permanasari (2020) menyatakan bahwa semakin besar kepemilikan saham oleh institusi maka semakin besar pula kekuatan suara dan dorongan untuk meningkatkan kualitas pelaporan keuangan. Kualitas pelaporan keuangan dapat meningkat jika institusi mampu menjadi alat monitoring yang efektif. Selain kepemilikan manajerial, adanya kepemilikan oleh institusional juga mempengaruhi kualitas pelaporan keuangan perusahaan.

Sektor Transportasi, Utilitas, dan Infrastruktur merupakan sektor yang perkembangannya cukup pesat sebagai salah satu faktor penunjang terpenting dalam proses produksi maupun penunjang mobilisasi manusia dan distribusi komoditi ekonomi dan ekspor. Sektor transportasi, utilitas dan infrastruktur memegang peranan yang sangat penting dalam pembangunan ekonomi Indonesia. Laju pertumbuhan ekonomi nasional tidak terpisahkan dari ketersediaan infrastruktur, seperti sarana

transportasi, telekomunikasi, sistem penyediaan tenaga listrik, sistem penyediaan air bersih, irigasi, dan sanitasi (antarsulteng.com).

Sektor Transportasi, Utilitas, dan Infrastruktur merupakan sektor yang padat modal dan menuntut pendanaan jangka panjang, sehingga investor masih dibayangi oleh resiko yang tinggi ketika berinvestasi pada sektor ini. Investor akan sangat mempertimbangkan potensi keuntungan dan resiko yang didapat ketika hendak berinvestasi. Oleh karena itu untuk menarik minat investor, maka diperlukan adanya pengelolaan pelaporan keuangan yang baik agar dapat menciptakan pelaporan keuangan perusahaan yang berkualitas.

Alasan peneliti melakukan penelitian dari tahun 2018-2020 adalah karena pada tahun 2018 ini terjadi fenomena tidak berkualitasnya pelaporan keuangan perusahaan yang dilakukan oleh PT. Garuda Indonesia, yang di mana perusahaan ini memanipulasi laporan keuangannya dengan menyatakan mendapatkan laba padahal perusahaan mengalami kerugian. Kemudian PT. Trada Alam Minera berpotensi delisting dari bursa efek indonesia (BEI) akibat adanya skandal korupsi yang merugikan Negara hingga 39,59 Triliun (Trenasia.com). Tahun 2021 tidak dipilih pada penelitian ini dikarenakan pada saat peneliti melakukan penelitian, masih banyak perusahaan yang belum menerbitkan annual report pada tahun 2021 ini.

Perbedaan penelitian ini dengan penelitian sebelumnya yaitu peneliti akan menggunakan indikator pengukuran struktur kepemilikan

saham dengan menggunakan dua proporsi yaitu proporsi kepemilikan manajerial dan institusional, sedangkan pada penelitian sebelumnya peneliti menggunakan indikator *corporate governance* sebagai indikator pengukurannya. Penelitian ini dilakukan pada perusahaan sektor transportasi, utilitas, dan infrastruktur, sedangkan penelitian sebelumnya dilakukan pada perusahaan sektor manufaktur. Pada penelitian ini, peneliti fokus pada volatilitas penjualan sebagai indikator dalam menentukan kualitas pelaporan keuangan dikarenakan volatilitas penjualan merupakan faktor yang memberikan pengaruh paling besar terhadap kualitas pelaporan keuangan, pernyataan ini didasarkan pada penelitian yang telah dilakukan oleh Zaenal Fanani pada tahun 2010, Sedangkan penelitian sebelumnya menggunakan atribut ketepatanwaktuan, relevansi nilai, dan konservatisme.

Berdasarkan uraian di atas, melihat perbedaan hasil penelitian-penelitian terdahulu, maka peneliti tertarik mengangkat judul “Pengaruh Struktur Kepemilikan terhadap Kualitas Pelaporan Keuangan Tahunan Perusahaan”.

## **B. Rumusan Masalah**

Rumusan masalah yang dapat diuraikan dari latar belakang yang telah diuraikan di atas adalah sebagai berikut :



1. Apakah kepemilikan manajerial mempengaruhi kualitas pelaporan keuangan pada perusahaan sektor transportasi, utilitas, dan infrastruktur yang terdaftar di BEI tahun 2018-2020?
2. Apakah kepemilikan institusional mempengaruhi kualitas pelaporan keuangan pada perusahaan sektor transportasi, utilitas, dan infrastruktur yang terdaftar di BEI tahun 2018-2020?

### **C. Tujuan Penelitian**

Tujuan penelitian yang ingin dicapai berdasarkan rumusan masalah di atas adalah :

1. Untuk mengukur apakah struktur kepemilikan manajerial berpengaruh terhadap kualitas pelaporan keuangan pada perusahaan sektor transportasi, utilitas, dan infrastruktur yang terdaftar di BEI tahun 2018-2020.
2. Untuk mengukur apakah struktur kepemilikan institusional berpengaruh terhadap kualitas pelaporan keuangan pada perusahaan sektor transportasi, utilitas, dan infrastruktur yang terdaftar di BEI tahun 2018-2020.

### **D. Manfaat Penelitian**

Penelitian ini diharapkan dapat memberikan manfaat bagi berbagai pihak, diantara manfaatnya yaitu :

1. Manfaat teoritis

- a. Penelitian ini diharapkan dapat memberikan kontribusi dalam pengembangan ilmu pengetahuan mengenai topik kualitas pelaporan keuangan pada perusahaan sektor transportasi, utilitas, dan infrastruktur yang terdaftar di BEI tahun 2018-2020.
- b. Untuk menambah literatur tentang faktor-faktor yang dapat mempengaruhi kualitas pelaporan keuangan.
- c. Untuk memberikan landasan dan bukti empiris bagi penelitian selanjutnya yang sama di masa yang akan datang.
- d. Untuk menambah wawasan pemahaman mengenai hal yang menyebabkan berkualitasnya pelaporan keuangan perusahaan terutama bagi perusahaan sektor transportasi, utilitas, dan infrastruktur.

## 2. Manfaat Praktis

### a. Bagi Penulis

Penelitian ini diharapkan dapat memberikan pemahaman terhadap penulis mengenai pengaruh struktur kepemilikan manajerial, dan struktur kepemilikan institusional terhadap kualitas pelaporan keuangan serta variabel mana saja yang berpengaruh terhadap kualitas pelaporan keuangan.

### b. Bagi Akademisi

Penelitian ini diharapkan dapat memberikan informasi dan menambah studi literatur bagi perkembangan ilmu pengetahuan terutama yang berkaitan dengan penelitian pengaruh struktur

kepemilikan manajerial, dan struktur kepemilikan institusional terhadap kualitas pelaporan keuangan.

c. Bagi Perusahaan

Penelitian ini diharapkan dapat menjadi pedoman sekaligus pertimbangan dalam memperbaiki struktur kepemilikan saham hingga terciptanya pelaporan keuangan yang berkualitas serta meningkatkan nilai perusahaan dan dapat memberikan *value added* bagi *stakeholder*.

d. Bagi Peneliti Selanjutnya

Penelitian ini diharapkan dapat digunakan sebagai referensi untuk penelitian selanjutnya mengenai pengaruh struktur kepemilikan manajerial, dan struktur kepemilikan institusional kualitas pelaporan keuangan.