

**Studi Eksperimental Kemampuan Pelepasan Panas pada *Radiator Straight Fin* Jenis *Flat Tube* dengan *Variasi Cooling Liquid***

**Nuzul Hidayat<sup>1\*</sup> M Yasep Setiawan<sup>1</sup> dan Ahmad Arif<sup>1</sup>**

<sup>1</sup>Jurusan Teknik Otomotif, Fakultas Teknik, Universitas Negeri Padang

\*Corresponding author, e-mail: nuzulhidayat@ft.unp.ac.id

**Abstrak**— Perkembangan radiator saat ini sangat pesat baik secara konstruksi, material pembuatnya serta dimensinya yang cenderung lebih efisien dan efektif dalam pelepasan panas. Disisi lain dunia otomotif telah melakukan pengembangan teknologi tentang cairan pendingin (*cooling liquid*) yang baik dalam pelepasan panas serta mampu bertahan ditemperatur tinggi. Cairan pendingin saat ini juga dikembangkan dengan memiliki kelebihan dibanding air biasa yakni dilengkapi dengan *anti-freeze* agar cairan tidak membeku saat musim dingin, juga dilengkapi dengan kandungan anti karat agar radiator memiliki masa pakai yang lebih panjang. Untuk itu perlu upaya untuk mengetahui kemampuan radiator secara jelas agar ini dapat membantu dalam pemilihan jenis cairan pendingin yang cocok pada sebuah mobil sehingga mesin tidak mengalami *overheating* atau mesin tetap menjaga temperatur kerjanya. Hal ini berdampak pada jumlah varian cairan pendingin yang ada dipasaran sangat bervariasi dengan keunggulan masing. Metode yang digunakan dalam penelitian ini adalah dengan menggunakan metode eksperimental dengan menggunakan *engine stand*. Pengujian dilakukan pada radiator kijang 5 K model *straight fin* dengan model *flat tube* dengan menvariasikan merk dari cairan pendingin (*coolant liquid*) dengan 5 varian Top 1 (TP), Wurth (WR), Prestone (PT), Megacool (MC), G-Force (GF). Dari hasil penelitian didapat efektifitas radiator terbaik terdapat pada cairan pendingin dengan merk PT dengan nilai 0.494 pada durasi 60 detik.

Kata Kunci : Overheating, radiator, coolant liquid, efektivitas

**Abstract**— The development of radiators at this time is very rapid both in construction, material maker and dimensions that tend to be more efficient and effective in heat release. On the other hand the automotive world has developed technology about cooling liquid (*cooling liquid*) that is good in heat dissipation and is able to survive in high temperatures. The current liquid cooling is also developed by having advantages compared to ordinary water, it is sure to be equipped with *anti-freeze* so that the liquid does not freeze during winter, also equipped with *anti-rust* content so that the radiator has a longer service life. For that we need an effort to know the radiator's ability clearly so that this can help in choosing the right type of coolant in a car so that the engine does not experience overheating or the engine while maintaining its working temperature. This has an impact on the number of cooling fluid variants on the market that varies greatly with their respective advantages. The method used in this research is to use an experimental method using the engine stand. Tests were carried out on the straight K model 5K deer radiator with flat tube models by varying the brand of coolant liquid with 5 variants of Top 1 (TP), Wurth (WR), Prestone (PT), Megacool (MC), G- Force (GF). From the results of the research, the effectiveness of the best radiator is found in the coolant under the PT brand with a value of 0.494 in the duration of 60 seconds

Keywords : Overheating, radiator, coolant liquid, effectiveness



This is an open access article distributed under the Creative Commons 4.0 Attribution License

## I. PENDAHULUAN

Saat ini untuk cairan pendingin pada radiator banyak dijual di pasaran dengan berbagai jenis dan berbagai komposisi diantaranya merk Preston, Master Premixed Green, Radiator Coolant Megacool dan lain-lain. Masyarakat awam tidak mendapatkan pedoman dalam penggunaan cairan pendingin mana yang cocok dengan kendaraan mereka. Hal ini penting untuk diketahui agar masyarakat bisa membeli cairan pendingin sesuai dengan karakter kendaraannya.

Dalam peningkatan efektifitas radiator banyak usaha yang dilakukan. [1]Penelitiannya tentang bervariasi tipe radiator dan putaran mesin serta memberikan perlakuan yang sama terhadap benda uji. Hasil penelitian menunjukkan bahwa dari semua variasi kecepatan udara pendinginan jenis radiator yang memiliki kemampuan pelepasan panas yang baik adalah tipe *flat tube* dengan nilai efektifitas 0.593 dengan variasi kecepatan aliran 3.52 m/s dan waktu selama 120s. Dapat disimpulkan dari penelitian adalah radiator tipe *flat tube* memiliki pelepasan panas lebih baik dari tipe *circular cylinder tube*. Kemudian penelitian tentang [2] pengujian radiator dilakukan pada sirip radiator Toyota Kijang 5K dengan model *straight fin* jenis *flat tube* dengan memvariasikan sudut serang dari *tube* pada radiator. Dengan mengubah sudut serang maka luasan permukaan sentuh pipa menjadi lebih luas sehingga proses pembuangan panas lebih cepat dan lebih baik, kondisi ini terdapat pada posisi *tube* radiator dengan sudut tabung 5<sup>0</sup> dibandingkan dengan posisi standar.

Penelitian tentang penggunaan cairan pendingin ini pernah dilakukan menggunakan mobil Mitsubishi Colt L300 Pick-up tahun 2003. Adapun sampel cairan pendingin (*coolant*) yang digunakan yaitu air, Mitsubishi Long Life Coolant, TOP1 Super Coolant, dan Prestone. Pengujian efektifitas dilakukan pada putaran konstan 1500 rpm dan dalam waktu 5 menit, 10 menit dan 15 menit. Hasil penelitian menunjukkan bahwa penggunaan *coolant* yang memiliki titik didih yang lebih tinggi daripada titik didih air berpengaruh signifikan terhadap efektifitas radiator engine diesel. Nilai efektifitas radiator pada penggunaan Mitsubishi LLC 0, 1943 atau lebih tinggi 0, 0094 (5, 08%). Nilai efektifitas radiator pada penggunaan TOP1 SC 0, 1965 atau lebih tinggi 0, 0116 (6, 27%). Sedangkan nilai efektifitas radiator pada penggunaan Prestone 0, 2001 atau lebih tinggi 0, 0152 (8, 22%) dibandingkan dengan efektifitas radiator pada penggunaan air sebagai *coolant*[3].

Penelitian yang dilakukan [4] tentang variasi cairan pendingin pada sepeda motor berbahan bakar bensin. Berdasarkan hasil pengamatan, analisa data dan serta pembahasan diketahui pada fluida 100% RC Power *coolant* didapat nilai efektifitasnya 0,512 pada kipas standar. Pada variasi kipas *single* besar sebesar 0,528, nilai efektifitas tersebut naik sebesar 3,1%. Sedangkan pada *double* kipas memiliki nilai efektifitas 0,539, nilai efektifitas tersebut naik sebesar 2%. Maka dapat disimpulkan bahwa semakin besar kipas yang digunakan, maka semakin naik pula nilai efektifitasnya.

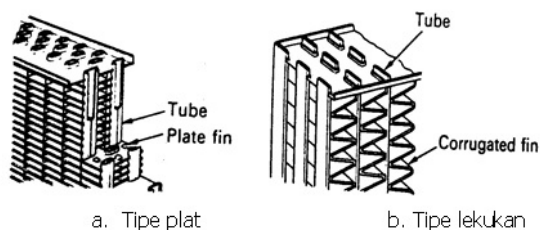
Hal ini dikarenakan penumbukan angin yang semakin banyak sehingga penyerapan panas pada radiator menjadi lebih cepat. Sedangkan pada variasi fluida, pada *double* kipas dengan fluida 100% RC Megacools didapat nilai 0,477. Pada fluida 50% RC Power *coolant* + 50% RC Megacools didapat sebesar 0,502, nilai efektifitas tersebut naik sebesar 5,2%. Sedangkan pada fluida 100% RC Power *coolant* memiliki nilai efektifitas 0,539, nilai efektifitas tersebut naik sebesar 7,3%. Maka dapat disimpulkan bahwa fluida dengan 100% RC Power *coolant* merupakan fluida terbaik nilai efektifitasnya karena fluida 100% RC Power *coolant* memiliki titik didih lebih tinggi dari pada variasi fluida lainnya karena mengandung *ethylene glycol*.

Dari beberapa penelitian di atas dapat disimpulkan bahwa radiator berfungsi sebagai alat penukar panas yang akan mempengaruhi performa mesin. Oleh karena itu peneliti mencoba melakukan penelitian dengan membandingkan cairan pendingin (*coolant liquid*) radiator *straight fin* jenis *flat tube* dengan tujuan agar mendapatkan efektifitas radiator yang paling baik terhadap merk cairan pendingin. Dalam penggunaan jenis radiator radiator *straight fin* jenis *flat tube* dengan dasar karena jenis ini adalah jenis standar dari pabrik yang sudah satu unit dengan mesin tanpa modifikasi dan perubahan konstruksi.

Radiator berfungsi untuk mendinginkan cairan pendingin yang telah panas setelah melalui saluran *water jacket*. Cairan pendingin masuk ke tangki air bagian atas melalui selang atas. Pada tangki air bagian atas dilengkapi dengan lubang pengisian air dan saluran kecil yang menuju ke tangki cadangan. Pada tangki air bagian bawah dilengkapi dengan lubang penguras untuk mengeluarkan air pendingin pada saat mengganti cairan pendingin. Inti radiator terdiri atas pipa-pipa (*tube*) yang dapat dilalui air dari tangki atas ke tangki bawah. Disamping itu juga dilengkapi dengan sirip-sirip pendingin (*fin*)

yang fungsinya untuk menyerap panas dari air pendingin. Biasanya radiator terletak di depan kendaraan sehingga radiator dapat didinginkan oleh gerakan kendaraan tersebut.

Ada dua tipe inti radiator yang perbedaannya tergantung bentuk sirip-sirip pendinginnya, yaitu tipe plat (*flat fin type*) dan tipe lekukan (*corrugated fin type*) seperti terlihat pada gambar 1



Gambar 1. Radiator jenis *flat tube*

Air pendingin mempunyai pengaruh yang cukup besar terhadap efisiensi total *engine* serta umur *engine*. Apabila temperatur air pendingin masuk *engine* terlalu tinggi, maka efisiensi mekanis *engine* akan menurun dan dikhawatirkan dapat terjadi *overheating* pada *engine*. Sedang bila temperatur air terlalu rendah, maka efisiensi termal akan menurun [5]. Proses pendinginan melibatkan pemindahan panas dari satu substansi ke substansi yang lain. Substansi yang kehilangan panas disebut *cooled*, dan yang menerima panas disebut *coolant*. *Coolant* adalah cairan pendingin radiator atau air radiator berfungsi untuk menaikkan titik didih air radiator mesin atau menjaga suhu kerja mesin supaya tetap ideal dan menghindari *overheating* pada mesin.

Syarat untuk radiator *coolant* yang bagus adalah

1. Tidak mengakibatkan karat atau korosi pada radiator serta tidak merusak *seal* di dalamnya seperti karet *thermostat*, karet tutup radiator, karet *upper tank* dan karet *lower tank* radiator serta water pump atau pompa air mesin mobil agar tidak mengakibatkan kebocoran *water pump*.
2. Tidak meninggalkan kerak atau kotoran pada komponen logam yang ada pada sistem pendinginan yang bisa membuat tersumbat saluran air, terutama saluran air pada radiator.
3. Radiator *coolant* harus memiliki titik didih yang tinggi lebih dari titik didih air agar air radiator tidak mudah menguap lewat reservoir, sehingga fungsi pendinginan menjadi maksimal.
4. Tidak menimbulkan buih atau busa yang membuat banyak udara terjebak didalam

sistem pendingin sehingga mengurangi kemampuan pendinginan mesin.

Dilapangan beredar banyak jenis cairan pendingin radiator (*cooling liquid*) dengan berbagai keunggulan masing-masing. Diantaranya yang ditambahkan bahan *antifreeze*, anti korosi, dan tambahan bahan-bahan kimia yang membuat kemampuan cairan pendingin ini mampu mempertahankan performa dari mesin saat dioperasikan. Kondisi ini baru sebatas narasi-narasi dari produsen semata, kondisi ini perlu dibuktikan dengan melakukan percobaan dengan menguji cairan pendingin tersebut kemesin mobil dan melakukan perbandingan terhadap masing-masing merk.

Perpindahan panas adalah transisi energi dalam bentuk panas karena adanya perbedaan suhu/*temperature gradient*. Secara alami perpindahan panas terjadi ke arah suhu yang rendah dan apabila semakin besar *temperature gradient* maka semakin besar panas yang dipindahkan. Perpindahan panas berlangsung dengan beberapa cara seperti:

#### 1. Perpindahan panas secara konduksi

Perpindahan kalor secara konduksi adalah proses perpindahan kalor dimana kalor mengalir dari daerah yang bertemperatur tinggi ke daerah yang bertemperatur rendah dalam suatu medium (padat, cair atau gas) atau antara medium-medium yang berlainan yang bersinggungan secara langsung sehingga terjadi pertukaran energi dan momentum. Laju perpindahan panas yang terjadi pada perpindahan panas konduksi adalah berbanding dengan gradien suhu normal sesuai dengan persamaan berikut

Persamaan dasar konduksi adalah

$$q = -kA \frac{\partial T}{\partial x} \quad (2.1)$$

dimana

$q$  = laju perpindahan panas (kJ/det atau watt)

$k$  = konduktivitas panas material (W/mK)

$A$  = luas bidang perpindahan panas (m<sup>2</sup>)

$\partial T$  = Perbedaan temperatur (K)

$\partial x$  = Perbedaan jarak (m)

$dT/dx$  = gradient temperatur ke arah perpindahan kalor. konstanta positif " $k$ " disebut konduktifitas atau kehantaran termal benda itu, sedangkan tanda minus disisipkan agar memenuhi hukum kedua termodinamika, yaitu bahwa kalor mengalir ke tempat yang lebih rendah dalam skala temperature [6].

#### 2. Perpindahan panas secara konveksi

*Konveksi* adalah perpindahan panas karena adanya gerakan/aliran/ pencampuran dari bagian panas ke bagian yang dingin. Contohnya adalah

kehilangan panas dari radiator mobil, pendinginan dari secangkir kopi dll. Menurut cara menggerakkan alirannya, perpindahan panas konveksi diklasifikasikan menjadi dua, yakni konveksi bebas (*free convection*) dan konveksi paksa (*forced convection*). Bila gerakan fluida disebabkan karena adanya perbedaan kerapatan karena perbedaan suhu, maka perpindahan panasnya disebut sebagai konveksi bebas (*free / natural convection*). Bila gerakan fluida disebabkan oleh gaya pemaksa/eksitasi dari luar, misalkan dengan pompa atau kipas yang menggerakkan fluida sehingga fluida mengalir di atas permukaan, maka perpindahan panasnya disebut sebagai konveksi paksa (*forced convection*).

Laju *perpindahan* panas pada beda suhu tertentu dapat dihitung dengan persamaan

$$q = -hA(T_w - T_\infty) \quad (2.2)$$

dimana

$q$  = Laju perpindahan panas ( kJ/det atau W )

$h$  = Koefisien perpindahan panas konveksi ( W / m<sup>2</sup> K )

$A$  = Luas bidang permukaan perpindahan panas (m<sup>2</sup>)

$T_w$  = Temperature dinding (k)

$T_\infty$  = temperature sekeliling (K)

Tanda minus (-) digunakan untuk memenuhi hukum II termodinamika, sedangkan panas yang dipindahkan selalu mempunyai tanda positif (+). Persamaan (2.2) mendefinisikan tahanan panas terhadap konveksi. Koefisien pindah panas permukaan  $h$ , bukanlah suatu sifat zat, akan tetapi menyatakan besarnya laju pindah panas di daerah dekat pada permukaan itu.

Konveksi paksa (*force convection*)

Konveksi paksa adalah perpindahan panas yang mana dialirannya tersebut berasal dari luar, seperti dari blower atau kran dan pompa. Konveksi paksa dalam pipa merupakan persoalan perpindahan konveksi untuk aliran dalam atau yang disebut dengan *internal flow*. Adapun aliran yang terjadi dalam pipa adalah fluida yang dibatasi oleh suatu permukaan. Sehingga lapisan batas tidak dapat berkembang secara bebas seperti halnya pada aliran luar. Sebagai gambaran adalah fenomena perpindahan panas aliran di dalam pipa yang dinyatakan sebagai:

$$q = \dot{m}c_p\Delta T_b \quad (2.3)$$

### 3. Perpindahan panas secara radiasi

Perpindahan panas radiasi adalah proses dimana panas mengalir dari benda yang bersuhu tinggi ke benda yang bersuhu rendah bila benda-benda itu terpisah di dalam ruang, bahkan jika terdapat ruang

hampa di antara benda - benda tersebut. Energi radiasi dikeluarkan oleh benda karena temperatur, yang dipindahkan melalui ruang antara, dalam bentuk gelombang elektromagnetik bila energi radiasi menimpa suatu bahan, maka sebagian radiasi dipantulkan, sebagian diserap dan sebagian diteruskan. Untuk menentukan besarnya energi adalah

$$q'' = \varepsilon\sigma T_s^4 \quad (2.4)$$

dimana

$q''$  = laju perpindahan panas (W)

$\sigma$  = konstanta boltzman (5,669.10<sup>-8</sup> W/m<sup>2</sup>.K<sup>4</sup>)

$\varepsilon$  = emissivity (0 <  $\varepsilon$  < 1)

$T_s$  = suhu absolut benda (<sup>0</sup>C)

*Alat Penukar Panas (Heat Exchanger)*

Alat penukar panas (*heat exchanger*) adalah suatu alat yang digunakan untuk memindahkan panas antara dua buah fluida atau lebih yang memiliki perbedaan temperatur yaitu fluida yang bertemperatur tinggi ke fluida yang bertemperatur rendah. Perpindahan panas tersebut baik secara langsung maupun secara tidak langsung. Pada kebanyakan sistem kedua fluida ini tidak mengalami kontak langsung. Kontak langsung alat penukar kalor terjadi sebagai contoh pada gas kalor yang terfluidisasi dalam cairan dingin untuk meningkatkan temperatur cairan atau mendinginkan gas.

Alat penukar panas yang digunakan pada kendaraan dapat kita jumpai pada radiator yang fungsinya pada dasarnya adalah sebagai alat penukar panas. Radiator adalah alat penukar panas yang digunakan untuk memindahkan energi panas dari satu medium ke medium lainnya yang tujuannya untuk mendinginkan maupun memanaskan. Radiator yang kita kenal pada umumnya digunakan pada kendaraan bermotor (roda dua atau roda empat), namun tidak jarang radiator juga digunakan pada mesin yang memerlukan pendinginan ekstra. Seperti pada mesin mesin produksi atau mesin mesin lainnya yang bekerja dalam kondisi kerja berat atau lama. Pada kendaraan baik motor atau mobil radiator pada umumnya terletak di depan dan berada didekat mesin atau pada posisi tertentu yang menguntungkan bagi system pendinginan. Hal ini bertujuan agar mesin mendapatkan pendinginan yang maksimal sesuai yang dibutuhkan mesin. Radiator terdiri dari tangki air bagian atas (*upper tank*), tangki bagian bawah (*lower water tank*) dan radiator *core* pada bagian tengahnya.

Panas yang dibuang oleh cairan pendingin dapat dihitung dengan menggunakan persamaan yaitu

$$q = \dot{m}c_p\Delta T \quad (2.5)$$

$$q = \dot{m}c_p T_2 - T_1 \quad (2.6)$$

dimana

$q$  = laju perpindahan panas ( kJ/det atau W )

$m$ = massa laju aliran cairan pendingin (kg/s )

$c_p$  = kapasitas panas masuk (J/kgK)

$T_1$ = Temperatur masuk (K)

$T_2$ = Temperatur keluar (K)

Dari persamaan tersebut maka kita bisa dapat menganalisis perpindahan panas pada sebuah radiator sebagai berikut (Holman.J.P, 1988 ):

Jumlah panas yang dilepaskan oleh air

$$q_a = \dot{m}_a c_p T_{a1} - T_{a2} \quad (2.7)$$

dimana

$q_a$  = laju perpindahan panas yang dilepas air ( kJ/det atau W )

$m_a$ = massa laju air yang mengalir (kg/s )

$c_p$  = kapasitas panas masuk (J/kgK)

$T_{a1}$ = Temperatur air masuk (K)

$T_{a2}$ = Temperatur air keluar (K)

Sedangkan untuk menghitung massa air yang mengalir dapat menggunakan persamaan

$$\dot{m}_a = \rho_a V_a A \quad (2.8)$$

dimana

$\rho_a$ = massa jenis air (kg/m<sup>3</sup> )

$V_a$  = kecepatan air masuk (m/s)

$A$  = luas penampang saluran masuk (m<sup>2</sup>)

Jumlah panas oleh udara pendingin

$$q_u = \dot{m}_u c_p T_{u2} - T_{u1} \quad (2.9)$$

dimana

$q_u$  = Laju perpindahan panas yang diterima udara pendingin (Watt )

$\dot{m}_u$ = massa laju aliran udara yang mengalir (kg/s )

$c_p$  = kapasitas panas masuk (J/kgK)

$T_{u1}$ = Temperatur udara keluar (K)

$T_{u2}$ = Temperatur udara masuk (K)

Sedangkan untuk menghitung massa udara yang mengalir dapat menggunakan persamaan adalah

$$\dot{m}_u = \rho_u V_u A \quad (2.10)$$

dimana

$\rho_u$ = massa jenis udara (kg/m<sup>3</sup> )

$V_u$  = kecepatan udara masuk (m/s)

$A$  = luas penampang saluran masuk udara

Efektivitas penukar panas didefinisikan sebagai perbandingan antara laju perpindahan kalor yang sebenarnya dengan laju perpindahan kalor maksimum yang mungkin. Dimana persamaannya dapat ditunjukkan seperti berikut ini:

$$\varepsilon = \frac{q}{q_{max}} \quad (2.11)$$

dimana

$q$  = perpindahan panas nyata (W)

$q_{max}$  = perpindahan panas maksimum yang mungkin (W)

Untuk perpindahan panas yang sebenarnya (aktual) dapat dihitung dari energi yang dilepaskan oleh fluida panas atau energi yang diterima oleh fluida dingin untuk penukar panas aliran lawan arah.

$$q = \dot{m}_h c_h (T_{h,in} - T_{h,out}) = \dot{m}_c c_c (T_{c,out} - T_{c,in}) \quad (2.12)$$

Dimana:

$\dot{m}_h$ = laju aliran fluida panas (kg/s)

$\dot{m}_c$ = laju aliran fluida dingin (kg/s)

$c_h$ = kapasitas panas fluida panas (Kj/kg K)

$c_c$ = kapasitas panas fluida dingin (Kj/kgK)

$T_{h,in}$ = Temperatur masuk fluida panas (K)

$T_{h,out}$ = Temperatur keluar fluida panas (K)

$T_{c,in}$ = Temperatur masuk fluida dingin (K)

$T_{c,out}$ = Temperatur keluar fluida dingin (K)

Kapasitas panas setiap fluida dapat dicari melalui persamaan:

$$C = \dot{m} c_p \quad (2.13)$$

Dimana:

$\dot{m}$  = laju aliran fluida (kg/s)

$c_p$ = panas spesifik fluida (Kj/kg K)

Untuk menentukan perpindahan panas maksimum bagi penukar panas itu harus dipahami bahwa nilai maksimum akan didapat bila salah satu fluida mengalami perubahan temperatur sebesar beda temperatur maksimum yang terdapat dalam penukar panas itu, yaitu selisih temperatur masuk fluida panas dan fluida dingin. Fluida yang mungkin mengalami beda temperatur maksimum ini ialah yang laju aliran fluida dinginnya minimum, syarat keseimbangan energi bahwa energi yang diterima oleh fluida yang satu harus sama dengan energi yang dilepas oleh fluida yang lain. Jika fluida yang mengalami nilai laju aliran fluida dinginnya lebih besar yang dibuat, maka mengalami beda temperatur yang lebih besar dari maksimum, dan ini tidak dimungkinkan. Jadi perpindahan panas maksimum yang mungkin dinyatakan sebagai

$$q_{max} = \dot{m} c_{min} (T_{h,in} - T_{c,in}) \quad (2.14)$$

dimana,  $c_{min}$  merupakan kapasitas panas yang terkecil antara fluida dingin dan fluida panas. Jika  $c_h = c_{min}$  maka nilai efektivitas dapat dicari dengan persamaan berikut:

$$\varepsilon = \frac{\dot{m}_h c_h (T_{h,in} - T_{h,out})}{\dot{m} c_{min} (T_{h,in} - T_{c,in})} \quad (2.15)$$

$$\varepsilon = \frac{(T_{h,in} - T_{h,out})}{(T_{h,in} - T_{c,in})} \quad (2.16)$$

Sedangkan untuk  $c_c = c_{min}$  , nilai efektivitas dapat dicari dengan persamaan berikut

$$\varepsilon = \frac{\dot{m}_c c_c (T_{c,out} - T_{c,in})}{\dot{m} c_{min} (T_{h,in} - T_{c,in})} \quad (2.17)$$

$$\varepsilon = \frac{(T_{c,out} - T_{c,in})}{(T_{h,in} - T_{c,in})} \quad (2.18)$$

II. METODE

Penelitian ini dilakukan dengan menggunakan metode eksperimental. Pengujian dilakukan pada engine stand mobil kijang super 5K dengan model radiator *straight fin* jenis *flat tube*. Untuk memperoleh efektivitas radiator yang optimum dilakukan variasi cairan pendingin dan variasi waktu, kemudian dianalisis dengan menggunakan persamaan efektifitas ( $\epsilon$ ) pada alat penukar panas dengan cara mengukur temperatur air pendingin dan udara pendingin.

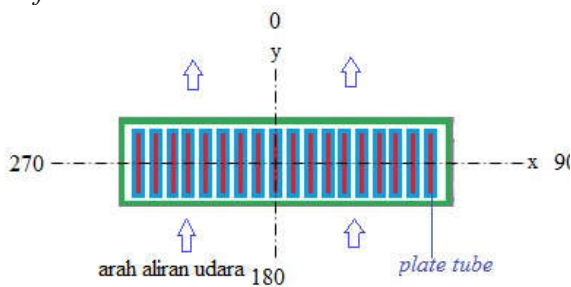
Proses pemasangan radiator dan seluruh rangkaian pengujian dilakukan di Laboratorium Jurusan Teknik Otomotif Fakultas Teknik Universitas Negeri Padang.

Alat uji yang akan digunakan dalam penelitian ini antara lain sebagai berikut:

Radiator *straight fin*, dengan spesifikasi:

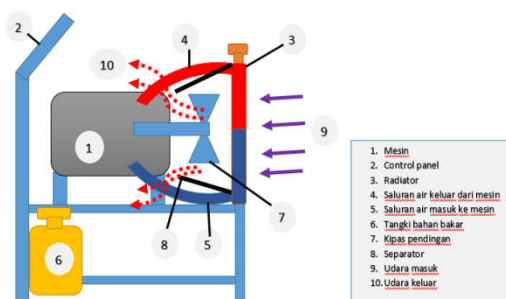
- Mesin : kijang super 5K
- Model fin : *straight fin*
- Model Tube : *flat tube*
- Type collant : *water collant*
- Flow type : *down flow*

Gambar 2 merupakan skema radiator *straight fin* jenis *flat tube*.



Gambar 2. Skema radiator *straight fin* jenis *flat tube* pada pandangan atas

Adapun untuk skema *apparatus experimental* penelitian dapat dilihat seperti gambar 3.



Gambar 3. Skema *apparatus experimental* penelitian

III. HASIL DAN PEMBAHASAN

Setelah melakukan penelitian ini maka didapat data temperatur pendinginan yang terjadi pada radiator dengan menggunakan *thermocouple* kemudian dimasukan kedalam persamaan efektifitas pelepasan panas. Dari data tersebut dapat dilihat tentang pengaruh penggunaan cairan pendingin (*coolant liquid*) terhadap kemampuan pelepasan panas pada radiator mobil. Variasi yang dilakukan dengan membedakan merk namun durasi pendinginan. Untuk lebih jelas dapat dilihat pada tabel 1

Tabel 1. Efektivitas cairan pendinginan merk TP

Velocity (m/s)	Waktu (s)	T udara in (°C)	T udara out(°C)	T air in(°C)	T air out(°C)	$\epsilon$
2.04	60	31.80	42.30	59.60	48.70	0.378
	120	31.80	42.70	60.90	49.90	0.375
	180	31.80	43.00	61.90	50.40	0.372
	240	31.80	42.90	62.20	50.70	0.365
	300	31.80	43.20	63.30	51.00	0.362
360	31.80	43.00	63.30	51.40	0.356	

Tabel 1, menunjukkan kecenderungan nilai efektifitas menurun dengan semakin meningkatnya durasi pengoperasian mesin kendaraan, kondisi ini dipengaruhi oleh kemampuan radiator dalam mendinginkan cairan pendingin. Nilai efektifitas paling tinggi terdapat pada durasi 60 detik yaitu 0.378.

Tabel 2. Efektivitas cairan pendinginan merk PT

Velocity (m/s)	Waktu (s)	T udara in (°C)	T udara out(°C)	T air in(°C)	T air out(°C)	$\epsilon$
2.04	60	31.80	48.00	64.60	55.20	0.494
	120	31.80	48.20	65.10	55.60	0.492
	180	31.80	48.40	65.80	56.10	0.488
	240	31.80	48.50	66.10	56.20	0.487
	300	31.80	48.90	67.20	56.20	0.483
	360	31.80	48.70	67.40	56.30	0.475

Dari tabel 2 diatas kecenderungan nilai efektifitas radiator juga sama dengan TP yaitu semakin lama durasi semakin menurun efektifitas radiator. Untuk nilai efektifitas secara keseluruhan lebih baik dari TP yaitu dengan nilai efektifitas paling baik terjadi pada durasi 60 detik dengan nilai efektifitas 0.494. Efektivitas terendah terdapat pada durasi 360 detik yaitu sebesar 0.475.

Tabel 3. Efektivitas cairan pendinginan merk Wurth

Velocity (m/s)	Waktu (s)	T udara in (°C)	T udara out(°C)	T air in(°C)	T air out(°C)	$\epsilon$
2.04	60	31.40	47.10	63.60	53.60	0.488
	120	31.40	47.20	64.80	53.20	0.473
	180	31.40	47.30	65.10	53.40	0.472
	240	31.40	47.40	65.50	54.00	0.469
	300	31.40	47.50	65.90	54.00	0.467
	360	31.40	47.00	66.20	54.50	0.448

Dari tabel 3 kecendrungan nilai efektifitas WR lebih rendah dari PT yaitu nilai efektifitas tertinggi terdapat pada durasi 60 detik yaitu 0.488 dan terendah terdapat pada durasi 360 detik yaitu 0.448.

Tabel 4. Efektivitas cairan pendinginan merk G-Force

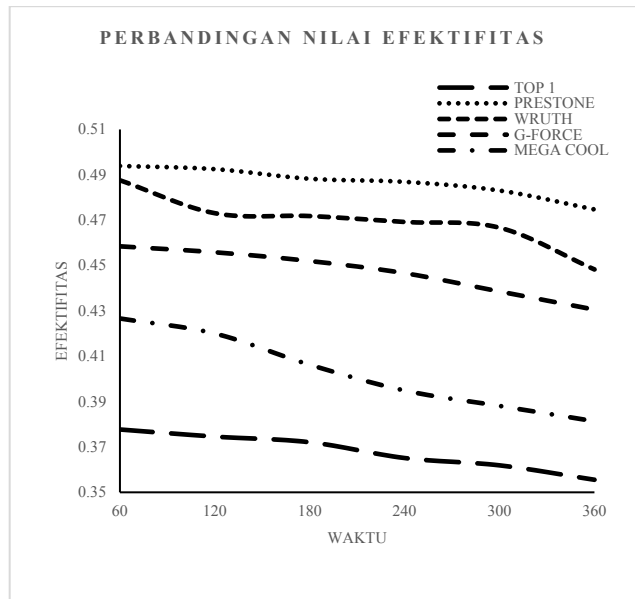
Velocity (m/s)	Waktu (s)	T udara in (°C)	T udara out(°C)	T air in(°C)	T air out(°C)	$\epsilon$
2.04	60	29.70	45.70	64.60	52.70	0.458
	120	29.70	45.70	64.80	53.10	0.456
	180	29.70	45.70	65.10	53.20	0.452
	240	29.70	45.60	65.30	53.60	0.447
	300	29.70	45.40	65.50	53.70	0.439
	360	29.70	45.20	65.70	53.90	0.431

Dari tabel 4 nilai efektifitas tertinggi terdapat pada durasi 60 detik yaitu 0.458 dan yang terendah terdapat pada durasi 360 detik yaitu 0.431.

Tabel 5. Efektivitas cairan pendinginan merk MC

Velocity (m/s)	Waktu (s)	T udara in (°C)	T udara out(°C)	T air in(°C)	T air out(°C)	$\epsilon$
2.04	60	32.00	46.89	66.90	54.70	0.427
	120	32.00	46.70	67.00	54.90	0.420
	180	32.00	46.30	67.20	55.00	0.406
	240	32.00	45.90	67.20	55.10	0.395
	300	32.00	45.70	67.30	55.20	0.388
	360	32.00	45.50	67.40	55.20	0.381

Dari tabel 5 dapat dilihat nilai efektifitas tertinggi terdapat pada durasi 60 detik yaitu 0.427 dan yang terendah terdapat di durasi 360 detik yaitu 0.381.



Gambar 4. Grafik Perbandingan efektifitas pada radiator dengan variasi cairan pendingin

Dari grafik gambar 4 dapat dilihat dengan 5 variasi cairan pendingin maka dapat kita lihat secara garis besar bahwa efektifitas radiator kecendrungan menurun dengan meningkatnya waktu. Nilai efektifitas radiator paling baik terjadi pada merk Prestone untuk semua variasi waktu. Setelah itu merk wurth kemudian GF, MC dan terakhir TP.

Pada merk PT mengandung *Ethylene Glycol* sampai 30% yang memungkinkan cairan pendingin lebih baik dalam mereduksi panas sehingga efektifitas radiator meningkat. Kondisi ini sesuai dengan penelitian pendahuluan yang dilakukan oleh [7]. Kadungan dari *Ethylene Glycol* adalah menaikkan titik didih dari cairan pendingin dengan menambahkan *Ethylene Glycol* pada cairan pendingin maka dapat membuat cairan pendingin lebih mampu menahan panas sehingga tidak mudah menguap.

IV. KESIMPULAN

Dari penelitian yang sudah dilakukan maka dapat disimpulkan bahwa *Ethylene Glycol* mempengaruhi kemampuan cairan pendingin dalam mereduksi panas. Dengan kemampuan tersebut sehingga dapat meningkatkan efektifitas dari radiator. Kondisi efektifitas pada radiator terbaik terdapat pada merk PT untuk semua variasi waktu.

DAFTAR PUSTAKA

[1] N. Hidayat, T. Sugiarto, and D. Yuvenda, "Optimization of Effectiveness in Radiator

- Straight Fin Type With Flat Tube Angle Variation,” no. October, pp. 13–15, 2017.
- [2] N. Hidayat and A. Arif, “Perbandingan Kemampuan Pelepasan Panas Pada Alat Penukar Panas Radiator Straight Fin Jenis Circular Cylinder Tube Dengan Flat Tube,” vol. 19, no. 1, 2019.
- [3] L. L. Coolant, “Pengaruh Variasi Cairan Pendingin ( Coolant ) Terhadap,” 2017.
- [4] A. N. Gusti, “Publikasi Online Mahasiswa Teknik Mesin Analisa Pengaruh Macam Macam Fluida Dan Variasi Kipas Terhadap Efektifitas Penyerapan Panas Pada Motor Bensin 135CC,” vol. 1, no. 1, pp. 1–9, 2018.
- [5] Ekadewi Anggraini Handoyo, “” Pengaruh Temperatur Air Pendingin Terhadap Konsumsi Bahan Bakar Motor Diesel Stasioner di Sebuah Huller” JURNAL TEKNIK MESIN Vol. 1, No. 1, April 1999 : 8 – 13.,” vol. 1, no. 1, pp. 8–13, 1999.
- [6] J. P. Holman, “Heat Transer,” 2009.
- [7] B. N. D. Nuryanto, T. Istanto, and W. E. Juwana, “Pengaruh laju aliran coolant campuran air dengan ethylene glycol terhadap laju perpindahan panas dan penurunan tekanan radiator otomotif,” *J. Tek. Mesin Indones.*, vol. 11, no. 2, p. 71, 2018.

### ***Biodata Penulis***

**Nuzul Hidayat**, dilahirkan di Tigo Suku, 16 Januari 1987. Menyelesaikan S1 pada program studi Pendidikan Teknik Otomotif Jurusan Teknik Otomotif FT – UNP Padang tahun 2010 dan pendidikan Pascasarjana (S2) Magister Teknik di jurusan Teknik Mesin Program Pascasarjana ITS Surabaya dengan bidang konsentrasi Rekayasa Konversi Energi pada tahun 2013. Sejak tahun 2013 sampai sekarang menjadi staf pengajar di jurusan Teknik Otomotif FT – UNP.

**M. Yasep Setiawan**, lahir di Salimpauang, 30 September 1989. Sarjana Pendidikan di Jurusan Teknik Otomotif FT – UNP 2011. Tahun 2014 memperoleh gelar Magister Teknik di program studi Rekayasa Konversi Energi jurusan Teknik Mesin Program Pascasarjana ITS Surabaya. Staf pengajar di Jurusan Teknik Otomotif FT – UNP sejak tahun 2015 sampai sekarang

**Ahmad Arif**, lahir di Padang Panjang, 27 Februari 1989. Pendidikan S1 di program studi Pendidikan Teknik Otomotif jurusan Teknik Otomotif FT – UNP Padang dan lulus tahun 2012. Tahun 2013 – 2015 melanjutkan pendidikan S2 di program studi Rekayasa Konversi Energi jurusan Teknik Mesin Program Pascasarjana ITS Surabaya. Selanjutnya menjadi staf pengajar di Jurusan Teknik Otomotif FT – UNP sejak tahun 2015 sampai sekarang.



**LINK JURNAL**

<http://invotek.ppj.unp.ac.id/index.php/invotek/article/view/627/157>

## About Journal

INVOTEK: Jurnal Inovasi Vokasional dan Teknologi is a double blind peer-reviewed journal for Technical, Vocasional, Education and Training (VET) related research. This journal provides full open access to its content on the principle that making research freely available to the science community and the public supports a greater global exchange of knowledge and the further development of expertise in the field of Vocational Education and Training (understood in a wide sense and also known as e.g. TVET Technical Vocational Education and Training, Professional Education and Training, Career and Technical Education, Workforce Education).

**Publication frequency** : tri-annually. Manuscript submissions are welcome throughout the year.



## Journal Description

INVOTEK: *Jurnal Inovasi Vokasional dan Teknologi* is a peer reviewed journal that publishes twice a year (April and October) on articles concerning Technical & Vocational Education and Training (TVET) practices in both the formal and informal sectors and also technology field. It provides an academic forum and scientific research discussion for the cross-disciplinary exchange of insights and ideas regarding value and practices for dissemination. We welcome

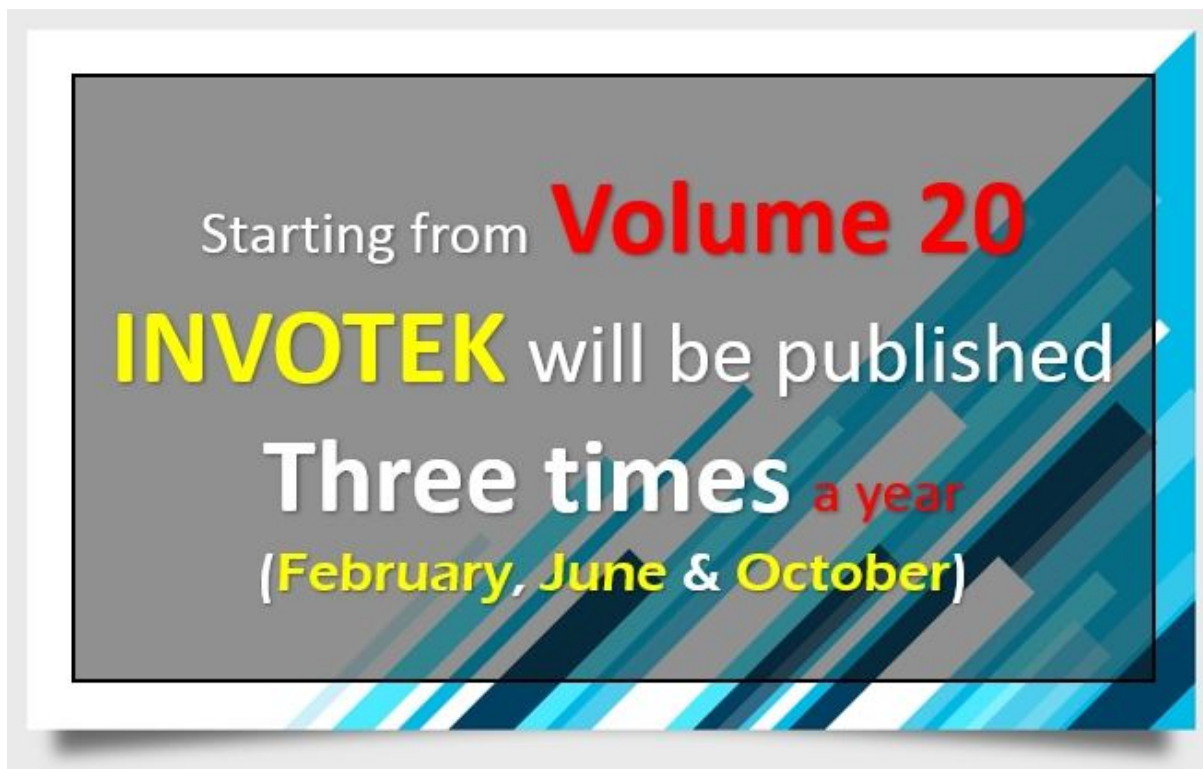
article submissions from the local and international TVET researchers and practitioners. We strongly welcome research articles and will also consider critical reviews as well as technical reports that can further our understanding of TVET issues and concerns.

## Announcements

---

Perubahan Periode Penerbitan (<http://invotek.ppj.unp.ac.id/index.php/invotek/announcement/view/6>)

📅 Feb 6, 2020



## Current Issue

---

Vol 20 No 3 (2020): INVOTEK: Jurnal Inovasi Vokasional dan Teknologi





(<http://invotek.ppj.unp.ac.id/index.php/invotek/issue/view/9>)

Please note: this issue is still in Article in Press version.

"**Articles in Press**" contains accepted articles in this journal. When the final article is ready then the article in press will be updated

Catatan: versi Article in Press.

"**Articles in Press**" berisi artikel-artikel yang sudah dinyatakan diterima. Saat sudah tersedia final artikelnnya maka article in press ini akan diupdate kembali.

**Published:** Oct 30, 2020

## Articles

---

Implementasi Pompa Air Tenaga Surya Menggunakan Inverter Boost Satu Fasa  
(<http://invotek.ppj.unp.ac.id/index.php/invotek/article/view/813>)

1-10


Muldi Yuhendri, Aswardi Aswardi, Ahyanuardi Ahyanuardi


Analisis Pemetaan Kemampuan Numerik Siswa SMK Model Teori Respon Butir  
(<http://invotek.ppj.unp.ac.id/index.php/invotek/article/view/640>)

11-22


Panyahuti Matondang, Nizwardi Jalinus, Ambiyar Ambiyar

Studi Eksperimental Kemampuan Pelepasan Panas pada Radiator Straight Fin Jenis Flat Tube dengan Variasi Cooling Liquid (<http://invotek.ppj.unp.ac.id/index.php/invotek/article/view/627>)

 23-30


 Nuzul Hidayat, M Yasep Setiawan, Ahmad Arif

Sistem Pergerakan dan Deteksi Pada Robot Sepak Bola Beroda Berbasis Image Processing dengan Penerapan Multivision (<http://invotek.ppj.unp.ac.id/index.php/invotek/article/view/830>)

 31-42

 Risfendra Risfendra, Aldo Aulia Akbar, Firdaus Firdaus


Mengembangkan Ketrampilan Berpikir Kritis Melalui Kolaborasi Model Jigsaw dengan Model Problem-Based Learning (<http://invotek.ppj.unp.ac.id/index.php/invotek/article/view/745>)

 43-52

 Gustientiedina Gustientiedina, Nizwardi Jalinus

7


Pengaruh Model Discovery Learning dalam Kemampuan Berpikir Kritis dan Cognitif Mahasiswa Program Studi Sistem Informasi (<http://invotek.ppj.unp.ac.id/index.php/invotek/article/view/742>)


 53-62

 Wilda Susanti, Darmanta Sukrianto, Dochi Ramadhani

10

Sistem Informasi Promosi pada Toko Our Bandung Style (<http://invotek.ppj.unp.ac.id/index.php/invotek/article/view/596>)

 63-70

 Pinky Octa Feroyany, Masita Ichwani Siregar, Sri Rahayu Agustiningasih, Rizda Suciyanti Restiana Dewi


Analisis Kualitas Geometri Mesin Bubut Maximat Super 11 (<http://invotek.ppj.unp.ac.id/index.php/invotek/article/view/636>)

 71-80  Eko Indrawan, Yufrizal A, Abdul Aziz, Rifelino Rifelino, Muhammad Iqbal Tawakal

 PDF (<http://invotek.ppj.unp.ac.id/index.php/invotek>)


23

Pengembangan Modul E-Learning Berbasis LMS Sebagai Media Interaktif Pada Pelajaran Simulasi Dan Komukasi Digital (<http://invotek.ppj.unp.ac.id/index.php/invotek/article/view/839>)

 81-88


 Wirda Yetti, Ahyanuardi Ahyanuardi

Analysis of Psychomotor Assessment Needs Based on Video Tutorials Based on Manual Books on Vocational Education to Increase Target Learning Achievement (<http://invotek.ppj.unp.ac.id/index.php/invotek/article/view/738>)

 89-96


 Rifdarmon Rifdarmon


Contribution of Production Unit Experience, Soft Skill, and On The Job Training to Student's Competency and its Effect to The Work Readiness (<http://invotek.ppj.unp.ac.id/index.php/invotek/article/view/740>)

 97-106


 Dyah Ayu Pradnya Paramitha, Nizwardi Jalinus


Analisis Perspektif Pelaksanaan Magang dan Peluang Kerja dalam Menilai Kesiapan Kerja Siswa (<http://invotek.ppj.unp.ac.id/index.php/invotek/article/view/748>)

 107-114

 Eryd Saputra, Nizwardi Jalinus

Analisis Susunan Menu Karyawan Di Rocky Plaza Hotel Padang (<http://invotek.ppj.unp.ac.id/index.php/invotek/article/view/852>)

 115-122

 Lise Asnur, Dhabita Fudhaila Hadma

Penerapan Algoritma ORB SLAM-2 Pada Sistem Pemetaan Lingkungan Multi Robot (<http://invotek.ppj.unp.ac.id/index.php/invotek/article/view/854>)

123-134

Pipit Anggraeni, Ridwan Ridwan, Muhammad Taufiq Aulia Asshydiqi

VIEW ALL ISSUES ► ([HTTP://INVOTEK.PPJ.UNP.AC.ID/INDEX.PHP/INVOTEK/ISSUE/ARCHIVE](http://invotek.ppj.unp.ac.id/index.php/invotek/issue/archive))

Akreditasi SINTA

(<http://sinta2.ristekdikti.go.id/journals/detail?id=4770>)

Berdasarkan SK No: 28/E/KPT/2019 ([http://arjuna.ristekdikti.go.id/files/berita/Pemberitahuan\\_Hasil\\_Akreditasi\\_Jurnal\\_Ilmiyah\\_Periode\\_V\\_Tahun\\_2019.pdf](http://arjuna.ristekdikti.go.id/files/berita/Pemberitahuan_Hasil_Akreditasi_Jurnal_Ilmiyah_Periode_V_Tahun_2019.pdf))

[ DOWNLOAD SERTIFIKAT (<http://invotek.ppj.unp.ac.id/public/site/images/admin/SertifikatSinta3.jpg>) ]





Editorial Team (<http://invotek.ppj.unp.ac.id/index.php/invotek/Editors>)



Reviewers (<http://invotek.ppj.unp.ac.id/index.php/invotek/Reviewer>)



Archiving (<http://invotek.ppj.unp.ac.id/index.php/invotek/archiving>)



Review Process (<http://invotek.ppj.unp.ac.id/index.php/invotek/review-process>)



Focus and Scopes (<http://invotek.ppj.unp.ac.id/index.php/invotek/focus-scope>)



Publication Ethics (<http://invotek.ppj.unp.ac.id/index.php/invotek/EthicsStatement>)



Author Guidelines (<http://invotek.ppj.unp.ac.id/index.php/invotek/Author>)



Publication Fee (<http://invotek.ppj.unp.ac.id/index.php/invotek/fee>)



Plagiarism (<http://invotek.ppj.unp.ac.id/index.php/invotek/plagiat>)



Contact Us (<http://invotek.ppj.unp.ac.id/index.php/invotek/about/contact>)



Open Access Statement (<http://invotek.ppj.unp.ac.id/index.php/invotek/open-access>)



Journal History (<http://invotek.ppj.unp.ac.id/index.php/invotek/history>)



Copyright and License (<http://invotek.ppj.unp.ac.id/index.php/invotek/right>)



Indexing (<http://invotek.ppj.unp.ac.id/index.php/invotek/indexing>)



Statistics (<http://statcounter.com/p11988540/summary/?guest=1>)





# Journal Template

([https://drive.google.com/file/d](https://drive.google.com/file/d/1ME1_qKMP_DbTN0LvT5bS1p_xwZSPusEE/view?usp=sharing)

[/1ME1\\_qKMP\\_DbTN0LvT5bS1p\\_xwZSPusEE/view?usp=sharing](https://drive.google.com/file/d/1ME1_qKMP_DbTN0LvT5bS1p_xwZSPusEE/view?usp=sharing))



(<http://www.turnitin.com/>)



[grammarly](https://www.grammarly.com/) (<https://www.grammarly.com/>)



p-ISSN: 1411-3414 (<http://u.lipi.go.id/1180430366>) e-ISSN: 2549-9815 (<http://u.lipi.go.id/1487061590>)



## Make Submission

(<http://invotek.ppj.unp.ac.id/index.php/invotek/submission/wizard>)



**UNIVERSITAS NEGERI PADANG**

<http://unp.ac.id>

(<http://unp.ac.id>)

## Visitors

	ID	5,166
	??	204
	CN	46
	IN	38
	MY	11

	US	354
	TW	67
	NL	38
	GB	13
	SG	10

Pageviews: 33,299

Flag hit counter



(<https://flaghitcounter.com/details/CO>)

**00042416** (<https://statcounter.com/>) View INVOTEK Stats (<https://statcounter.com/p11988540/?guest=1>)



(<https://www.worldcat.org>

[/search?q=invotek%3A+jurnal+inovasi+vokasional+hasil+penelitian+teknologi](https://www.worldcat.org/search?q=invotek%3A+jurnal+inovasi+vokasional+hasil+penelitian+teknologi))



(<http://onesearch.id/Search>

[/Search?results=1&type=AllFields](http://onesearch.id/Search?results=1&type=AllFields))



([https://app.d](https://app.dimensions)

[/publication?search=invotek%3A%20Jurnal%20inovasi+vokasional+hasil+penelitian+teknologi](https://app.dimensions/publication?search=invotek%3A%20Jurnal%20inovasi+vokasional+hasil+penelitian+teknologi))



**Jurnal Inovasi Vokasional dan Teknologi**

## Address

2<sup>nd</sup> floor Integrated Laboratory Building Faculty of Engineering  
Universitas Negeri Padang  
Jalan Prof. Dr. Hamka Air Tawar Padang  
Post code 25131 - INDONESIA

## Contact Info

Tel: +62 751 7055644  
Fax: +62 751 7055644  
Email: [invotek@ppj.unp.ac.id](mailto:invotek@ppj.unp.ac.id)  
Website: <http://unp.ac.id> (<http://unp.ac.id>)



(<https://creativecommons.org/licenses/by/4.0/>)

a Creative Commons Attribution 4.0 International License (<https://creativecommons.org/licenses/by/4.0/>).