

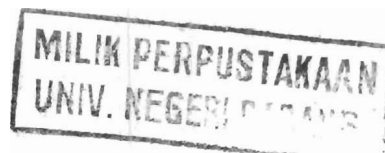
LAMPIRAN 2c,3c,4c

LEMBARAN TUGAS, JOBSHEET DAN PANDUAN EVALUASI BELAJAR PRAKTIK DESAIN BUSANA



Oleh:
Dra. Yusmerita, M.Pd

JURUSAN KESEJAHTERAAN KELUARGA
FAKULTAS TEKNIK
UNIVERSITAS NEGERI PADANG
Oktober, 2007



Lampiran 2C

Lembaran Tugas Kerja Desain Busana I

Pertemuan : 1 (Pertama)
Topik : Unsur-unsur desain dan prinsip-prinsip desain
Waktu : 3 X 50 Menit

Petunjuk Belajar :

- Baca buku Desain Busana (Yusmerita, 2000) Hal 1-15
- Baca buku Illustrating Fashion Concept To Creation (Stipelman Stiven, 1996) Hal 1-50
- Baca buku Fashion Illustration (Kojiro Kumagai, 1988) Hal 1-30

Lampiran 3C

Jurusan : KK

Lembaran : Job Sheet

Prog Studi : Tata Busana

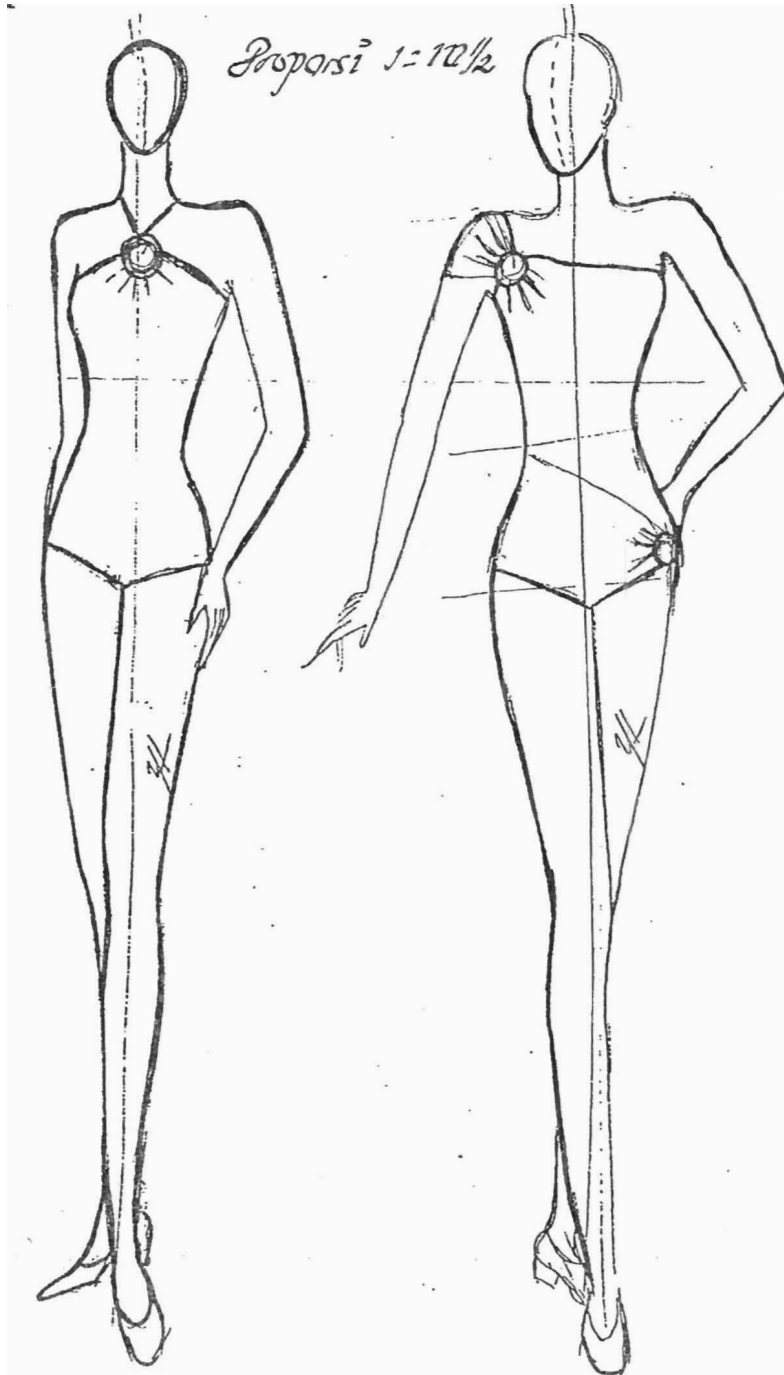
Mata Kuliah : Desain Busana I

Waktu : 4 X 50 menit

Pokok Bahasan : Proporsi

Semester : II

Sub P. Bahasan : Gerak



Lampiran 3C

Jurusan : KK

Prog Studi : Tata Busana

Waktu : 4 X 50 menit

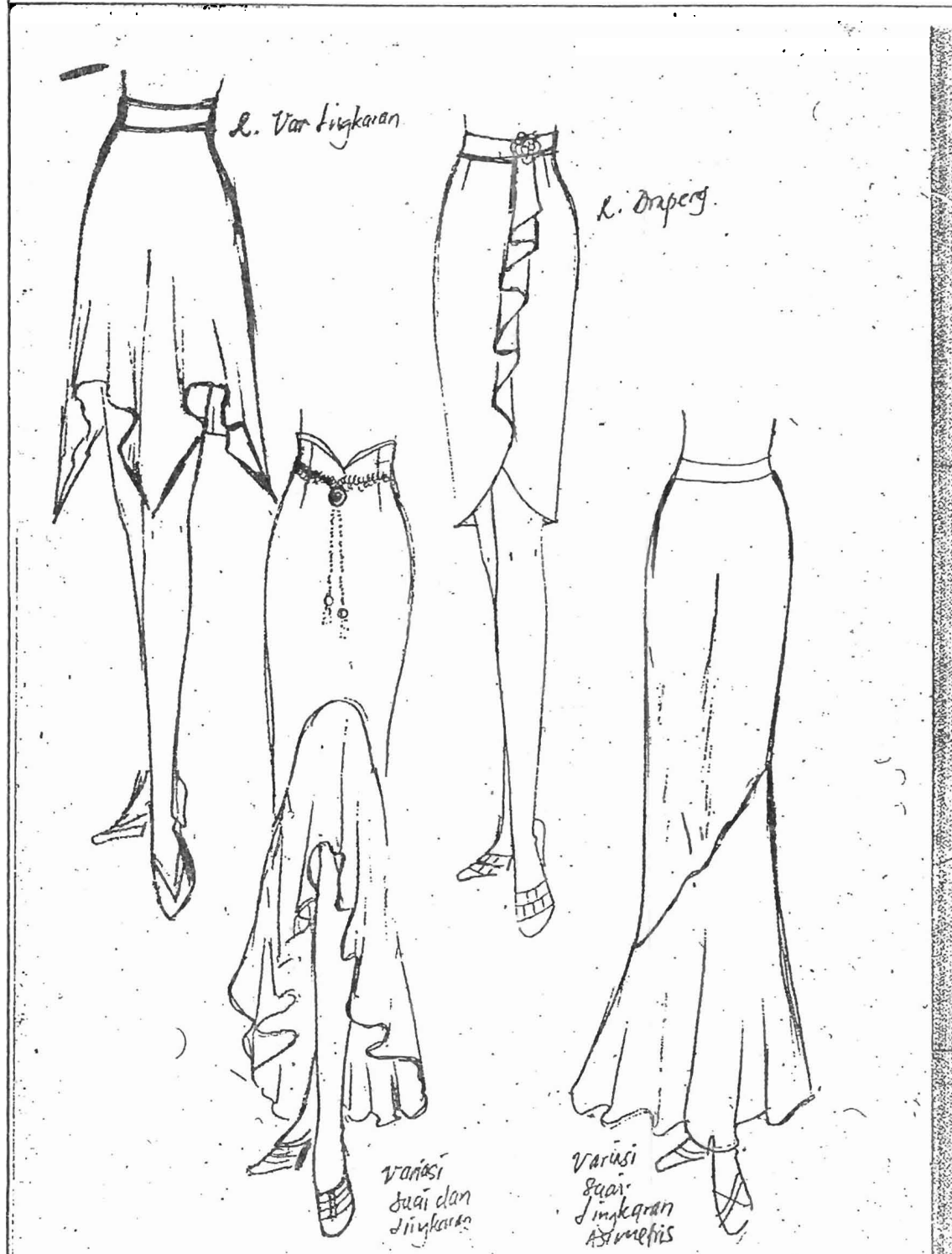
Semester : II

Lembaran : Job Sheet

Mata Kuliah : Desain Busana I


Pokok Bahasan : Rok

Sub P. Bahasan : Macam-macam rok





Godot



Kerut

Lampiran 3C

Jurusan : KK

Lembaran : Job Sheet

Prog Studi : Tata Busana

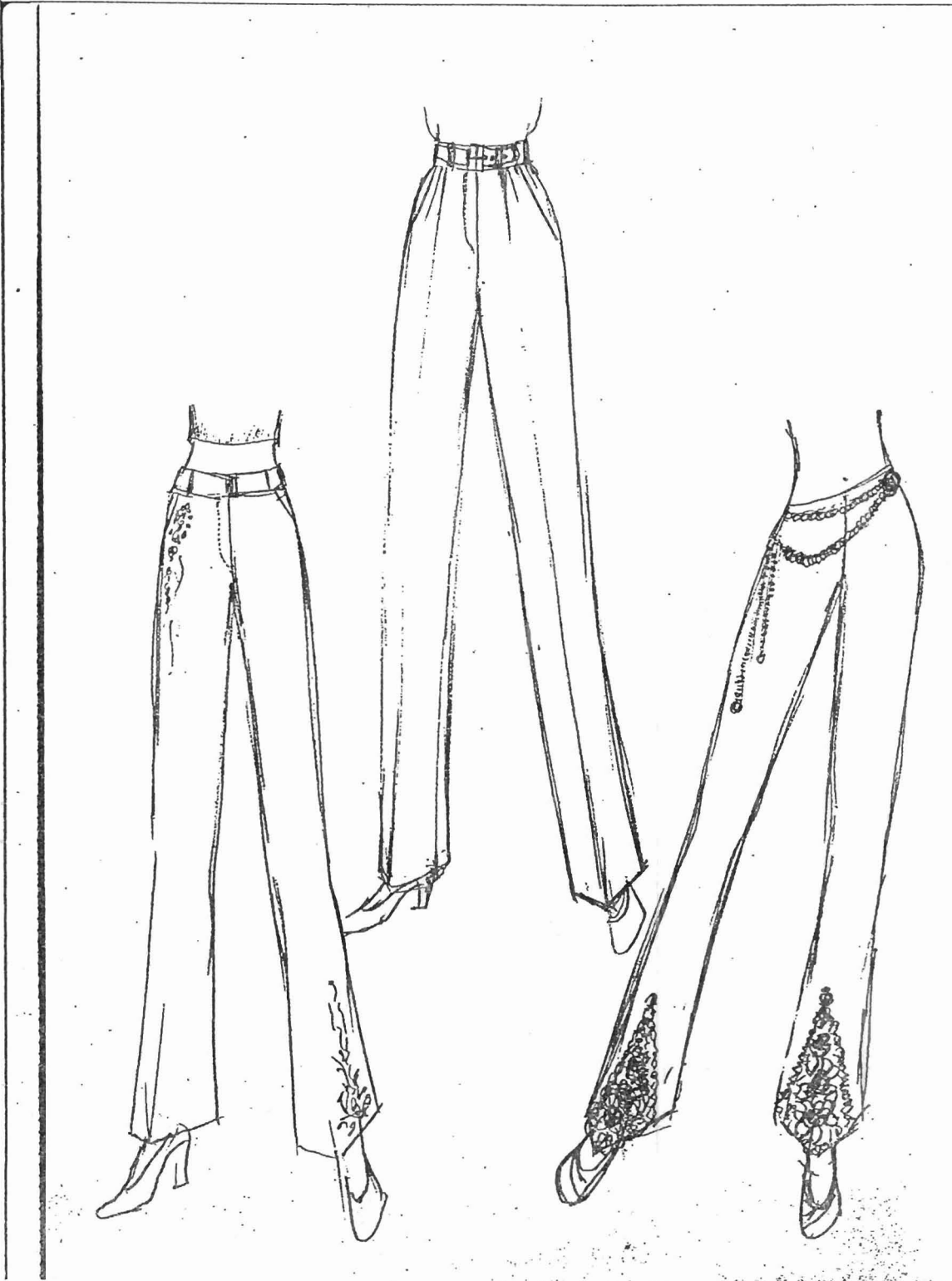
Mata Kuliah : Desain Busana I

Waktu : 4 X 50 menit

Pokok Bahasan : Celana

Semester : II

Sub P. Bahasan : Macam-macam celana



Lampiran 3C

Jurusan : KK

Lembaran : Job Sheet

Prog Studi : Tata Busana

Mata Kuliah : Desain Busana I

Waktu : 4 X 50 menit

Pokok Bahasan : Blouse

Semester : II

Sub P. Bahasan : Macam-macam blouse



Lampiran 4 C

Contoh : Panduan Evaluasi Hasil Belajar Praktik Desain Busana

Komponen Penilaian	No	Kriteria	Ket	Nilai Tertinggi	Skor	Bobot
Persiapan		Persiapan tertulis dan praktek				
	1.	Tanggapan terhadap rancangan bahan / harga		5	5	
	2.	Kesiapan bahan alat		5	4	
	3.	Perencanaan		5	4	
	4.	Kesiapan pribadi		5	5	
			Jumlah	20	A	1
Proses		Praktek				
	1.	Cara Kerja		5	5	
		- Kecepatan kerja				
		- Ketelitian				
		- Urutan kerja				
		- Kerapihan				
		- Kebersihan				
	2.	Teknik menjahit		5	5	
		- Pemakaian alat				
		- Cara menjahit				
	3.	Berkemas/waktu		5	5	
			Jumlah	15	B	2
Hasil	1.	Kesan keseluruhan				
		- Sesuai model		5	4	
		- Serasi		5	5	
	2.	Cup		5	5	
	3.	Jatuh Krah		5	5	
	4.	Lengan		5	5	
	5.	Teknik penyelesaian		5	5	
			Jumlah	25	C	3