

## LAPORAN PENELITIAN



MILIK PERPUSTAKAAN  
UNIV. NEGERI PADANG

**Persepsi Mahasiswa terhadap Kompetensi Dosen  
Jurusan Bahasa dan Sastra Indonesia dan Daerah  
Fakultas Bahasa dan Seni Universitas Negeri Padang  
dalam Pelaksanaan Pembelajaran di Kelas  
pada Semester Genap Tahun 2011/2012**

Oleh:

Dr. Ngusman, M.Hum.

Zulfadhli, S.S., M.A.

Dra. Ellya Ratna, M.Pd.

Drs. Hamidin Dt. R.E., M.A.


MILIK PERPUSTAKAAN UNIV. NEGERI PADANG  
DITERIMA TGL : 11-11-2014  
SUMBER/HARGA: hd  
KOLEKSI : U1  
NO. INVENTARIS : 636 (hd) 2014 .p.1 (c)  
KATEGORISASI :

**Fakultas Bahasa dan Seni  
Universitas Negeri Padang  
2012**

## HALAMAN PENGESAHAN


1. Judul Penelitian: Persepsi Mahasiswa terhadap Kompetensi Dosen JBSID FBS UNP dalam Pelaksanaan Pembelajaran di Kelas pada Semester Genap Tahun 2011/2012
  2. Bidang Penelitian : Pendidikan dan Ilmu Pendidikan
  3. Ketua Peneliti
    - a. Nama : Dr. Ngusman, M. Hum.
    - b. NIP : 19661019 199203 1 002
    - c. NIDN : 0019106603
    - d. Jabatan fungsional : Lektor
    - e. Jabatan struktural : Ketua Jurusan Bahasa dan Sastra Indonesia FBS UNP
    - f. Fakultas/Jurusan : FBS/Bahasa dan Sastra Indonesia dan Daerah
    - g. Pusat Penelitian : Universitas Negeri Padang
    - h. Alamat Institusi : Jurusan Bahasa dan Sastra Indonesia, Fakultas Bahasa dan Seni, Universitas Negeri Padang Kampus Air Tawar, Jl. Belibis, Air Tawar Padang
    - k. Telepon/Faks/E-mail : 081374840412/(0751)7053363/  
[ngusman66@yahoo.com](mailto:ngusman66@yahoo.com)
  4. Jumlah Anggota Peneliti : 3 orang
    - Nama Anggota : 1. Dra. Ellya Ratna, M.Pd.
    2. Zulfadhli, S.S., M.A.
    3. Drs. Hamidin Dt. R.E., M.A.
- Lokasi Penelitian : Kota Padang  
Biaya yang Diusulkan : Rp 7.500. 000  
(tujuh juta lima ratus ribu rupiah)

Mengetahui,  
Dekan Fakultas Bahasa dan Seni  
Universitas Negeri Padang




Prof. Dr. M. Zain, M.Hum.  
NIP 19610321 198602 1 001

Padang, 5 Desember 2012  
Ketua Peneliti



r. Ngusman, M.Hum.  
IP 19661019 199203 1 002

Menyetujui,  
Ketua Lembaga Penelitian



Dr. Atwen Bentri, M.Pd.  
NIP 19610722 198602 1 002

## ABSTRAK

Dr. Ngusman, M.Hum., Dra. Elly Ratna, M.Pd. Zulfadhli, S.S., M.A., Drs. Hamidin Dt. R.E., M.A. 2012. Persepsi Mahasiswa terhadap Kompetensi Dosen JBSID FBS UNP dalam Pelaksanaan Pembelajaran di Kelas Pada Semester Genap Tahun 2011/2012. Padang: Jurusan Bahasa dan Sastra Indonesia FBS UNP.

Dalam rangka memberikan pelayanan pembelajaran yang maksimal kepada mahasiswa Jurusan Bahasa dan Sastra Indonesia dan Daerah (JBSID) Fakultas Bahasa dan Seni (FBS) Universitas Negeri Padang (UNP), JBSI perlu melakukan evaluasi dan pengembangan kompetensi Dosen JBSI secara sistematis dan berkelanjutan. Penelitian ini dilakukan untuk mendapatkan deskripsi dan penjelasan tentang persepsi mahasiswa terhadap kompetensi dosen JBSID FBS UNP dalam pelaksanaan pembelajaran di kelas pada semester genap tahun ajaran 2011/2012 yang meliputi: (1) kompetensi pedagogis dan (2) kompetensi profesional/akademik. Hasil penelitian ini diharapkan dapat dijadikan sebagai masukan untuk peningkatan mutu pelayanan pelaksanaan pembelajaran kepada mahasiswa.

Subjek penelitian ini adalah dosen dan mahasiswa JBSID FBS UNP yang melaksanakan kegiatan pembelajaran pada semester genap tahun 2011/2012. Data penelitian ini berupa hasil angket tentang persepsi mahasiswa terhadap kompetensi dosen JBSID FBS UNP dalam pelaksanaan pembelajaran di kelas. Data dikumpulkan dengan teknik penyebaran angket kepada mahasiswa. Instrumen penelitian ini adalah angket. Data diolah dengan menggunakan metode statistik deskriptif. Penelitian ini dilaksanakan selama delapan bulan, terhitung mulai April 2012 s.d. November 2012.

Hasil penelitian ini adalah sebagai berikut ini. Persepsi mahasiswa terhadap kompetensi dosen dalam pembelajaran di kelas di tiga program studi, yaitu Pendidikan Bahasa dan Sastra Indonesia, Sastra Indonesia, dan Informasi Perpustakaan dan Kearsipan FBS UNP tergolong baik. Baik dosen yang berpangkat/berjabatan tinggi, maupun dosen yang berpangkat/berjabatan lebih rendah atau dosen dengan masa kerja lebih lama dan dosen dengan masa kerja belum lama dipersepsi mempunyai kompetensi pedagogis dan profesional yang baik oleh mahasiswa di tiga prodi tersebut. Sebagian kecil dosen di Program Studi Sastra Indonesia FBS UNP dipersepsi oleh mahasiswa hanya mempunyai kompetensi pedagogis dan profesional sedang. Penyebab rendahnya nilai persepsi itu adalah dosen yang bersangkutan tidak teratur dan tidak tertib dalam penyelenggaraan perkuliahan (tidak memenuhi jumlah tatap muka minimal dan tidak memenuhi waktu tatap muka) serta kurang disiplin dan kurang patuh terhadap aturan akademik. Dosen-dosen yang berjabatan guru besar dipersepsi oleh mahasiswa dengan kompetensi pedagogis dan kompetensi profesional sangat baik.

Kata Kunci: Kompetensi Dosen, Kompetensi Pedagogis, Kompetensi Profesional, Pembelajaran

## PENGANTAR

Kegiatan penelitian mendukung pengembangan ilmu serta terapannya. Dalam hal ini, Lembaga Penelitian Universitas Negeri Padang berusaha mendorong dosen untuk melakukan penelitian sebagai bagian integral dari kegiatan mengajarnya, baik yang secara langsung dibiayai oleh dana Universitas Negeri Padang maupun dana dari sumber lain yang relevan atau bekerja sama dengan instansi terkait.

Sehubungan dengan itu, Lembaga Penelitian Universitas Negeri Padang bekerjasama dengan Pimpinan Universitas, telah memfasilitasi peneliti untuk melaksanakan penelitian tentang *Persepsi Mahasiswa Terhadap Kompetensi Dosen JBSID UNP dalam pelaksanaan Pembelajaran di kelas pada semester Genap*, sesuai dengan Surat Penugasan Pelaksanaan Penelitian Pengembangan Fakultas dan Pasca Sarjana Universitas Negeri Padang Tahun Anggaran 2012 Nomor: 471h/UN35.2/PG/2012 Tanggal 1 Agustus 2012.

Kami menyambut gembira usaha yang dilakukan peneliti untuk menjawab berbagai permasalahan pembangunan, khususnya yang berkaitan dengan permasalahan penelitian tersebut di atas. Dengan selesainya penelitian ini, Lembaga Penelitian Universitas Negeri Padang akan dapat memberikan informasi yang dapat dipakai sebagai bagian upaya penting dalam peningkatan mutu pendidikan pada umumnya. Di samping itu, hasil penelitian ini juga diharapkan memberikan masukan bagi instansi terkait dalam rangka penyusunan kebijakan pembangunan.

Hasil penelitian ini telah ditelaah oleh tim pembahas usul dan laporan penelitian, kemudian untuk tujuan diseminasi, hasil penelitian ini telah diseminarkan ditingkat Universitas. Mudah-mudahan penelitian ini bermanfaat bagi pengembangan ilmu pada umumnya dan khususnya peningkatan mutu staf akademik Universitas Negeri Padang.

Pada kesempatan ini, kami ingin mengucapkan terima kasih kepada berbagai pihak yang membantu terlaksananya penelitian ini, terutama kepada pimpinan lembaga terkait yang menjadi objek penelitian, responden yang menjadi sampel penelitian, dan tim pereviu Lembaga Penelitian Universitas Negeri Padang. Secara khusus, kami menyampaikan terima kasih kepada Rektor Universitas Negeri Padang yang telah berkenan memberi bantuan pendanaan bagi penelitian ini. Kami yakin tanpa dedikasi dan kerjasama yang terjalin selama ini, penelitian ini tidak akan dapat diselesaikan sebagaimana yang diharapkan dan semoga kerjasama yang baik ini akan menjadi lebih baik lagi di masa yang akan datang.

Terima kasih.

Padang, Desember 2012  
Ketua Lembaga Penelitian  
Universitas Negeri Padang,



Dr. Alwen Bentri, M.Pd.  
NIP. 19610722 198602 1 002



## DAFTAR ISI

HALAMAN PENGESAHAN .....	ii
ABSTRAK .....	iii
KATA PENGANTAR .....	iv
DAFTAR ISI .....	v
BAB I PENDAHULUAN .....	1
BAB II PERUMUSAN MASALAH .....	2
BAB III TUJUAN, LUARAN, DAN KONTRIBUSI PENELITIAN .....	3
BAB IV TINJAUAN PUSTAKA .....	4
BAB V METODE PENELITIAN .....	7
BAB VI HASIL PENELITIAN DAN PEMBAHASAN .....	8
A. Hasil Penelitian .....	8
1. Persepsi Mahasiswa tentang Kompetensi Dosen Program Studi Pendidikan Bahasa dan Sastra Indonesia .....	8
2. Persepsi Mahasiswa tentang Kompetensi Dosen Program Studi Sastra Indonesia .....	13
3. Persepsi Mahasiswa tentang Kompetensi Dosen Program Studi Informasi Perpustakaan dan Kearsipan .....	17
B. Pembahasan .....	21
BAB VII SIMPULAN DAN SARAN .....	25
A. Simpulan .....	25
B. Saran .....	26
DAFTAR PUSTAKA .....	27
LAMPIRAN-LAMPIRAN .....	28

## BAB I PENDAHULUAN

Dalam rangka memberikan pelayanan pembelajaran yang maksimal kepada mahasiswa Jurusan Bahasa dan Sastra Indonesia dan Daerah (JBSID) Fakultas Bahasa dan Seni (FBS) Universitas Negeri Padang (UNP), JBSID perlu melakukan evaluasi dan pengembangan kompetensi Dosen JBSI secara sistematis dan berkelanjutan. Kompetensi dosen dalam pelaksanaan pembelajaran sangat menentukan kepuasan dan keberhasilan mahasiswa dalam pembelajaran. Kompetensi dosen terdiri atas kompetensi kepribadian, kompetensi pedagogis, kompetensi profesional/akademis, dan kompetensi sosial. Subjek yang terlibat dan memperhatikan kompetensi dosen dalam pembelajaran adalah mahasiswa. Sehubungan dengan itu, untuk mendapatkan gambaran dan penjelasan tentang kompetensi dosen dalam pelaksanaan pembelajaran perlu dilaksanakan penelitian persepsi mahasiswa terhadap kompetensi dosen dalam pembelajaran di kelas.

## BAB II PERUMUSAN MASALAH

Kompetensi dosen dalam pelaksanaan pembelajaran meliputi kompetensi kompetensi pedagogis dan profesional. JBSI membutuhkan gambaran yang jelas dan benar tentang kompetensi dosen dalam pembelajaran. Mahasiswa merupakan subjek yang terlibat dan mengamati kegiatan pembelajaran sehingga Pandangan atau persepsi mahasiswa tentang kompetensi dosen dalam pembelajaran merupakan informasi yang penting untuk mengetahui kompetensi dosen dalam pelaksanaan pembelajaran. Sehubungan dengan itu, masalah penelitian ini dirumuskan dalam bentuk pertanyaan sebagai berikut: “Bagaimana persepsi mahasiswa JBSID FBS UNP terhadap kompetensi pedagogis dan profesional dosen JBSID FBS UNP dalam pelaksanaan pembelajaran di kelas.

### BAB III TUJUAN, LUARAN, DAN KONTRIBUSI PENELITIAN

Tujuan penelitian ini adalah untuk mendapatkan deskripsi dan penjelasan tentang (1) kompetensi pedagogis dan (2) kompetensi profesional/akademis dosen Jurusan Bahasa dan Sastra Indonesia FBS UNP. Tujuan penelitian ini dicapai pengumpulan data dan analisis data sesuai dengan tujuan penelitian ini.

Luaran penelitian ini berupa (1) makalah ilmiah yang disajikan dalam seminar tingkat lokal/regional atau artikel ilmiah yang diterbitkan dalam jurnal ilmiah dan (2) laporan penelitian yang didokumentasikan di perpustakaan.

Hasil penelitian ini diharapkan dapat dijadikan sebagai masukan untuk peningkatan mutu pelayanan pelaksanaan pembelajaran kepada mahasiswa.

Bagi dosen JBSID FBS UNP, hasil penelitian diharapkan bermanfaat untuk bahan refleksi atas kinerjanya dalam pelaksanaan pembelajaran di kelas. Bagi mahasiswa, hasil penelitian ini diharapkan sebagai sarana untuk menyampaikan penilaian dan aspirasi mahasiswa terhadap kompetensi dosen dalam pelaksanaan pembelajaran di kelas. Penilaian dan aspirasi itu diharapkan dicermati dan ditindaklanjuti oleh pimpinan JBSID sehingga kompetensi dosen JBSID FBS UNP lebih baik. Bagi, Ketua JBSID FBS UNP, hasil penelitian ini diharapkan sebagai masukan yang dapat dijadikan bahan pertimbangan untuk pengembangan JBSID khususnya di bidang pengembangan tenaga akademik, yaitu pengembangan kompetensi dosen

#### BAB IV TINJAUAN PUSTAKA

Tiga teori yang menjadi landasan dalam penelitian ini, yaitu teori persepsi, pelaksanaan pembelajaran, dan kompetensi dosen. Teori ini diuraikan satu persatu berikut ini.

Ada sejumlah pengertian persepsi. Richards dan Schmidt (2002) menyatakan bahwa *perception is the recognition and Understanding of event, of objects, and stimuli throught the use of senses (sight, hearing, touch, ect.)*. Menurut Richard dan Schmidt tersebut, persepsi adalah penerimaan atau pemahaman peristiwa, dan Persepsi adalah pandangan atau penilaian seseorang terhadap suatu objek-objek, rangsangan melalui penggunaan berbagai indra (penglihatan, pendengaran, penyentuhan, dan lain-lain). Di samping itu, Badudu (2005) menyatakan bahwa persepsi adalah tanggapan atas sesuatu. Berdasarkan definisi di atas dapat disimpulkan bahwa persepsi adalah tanggapan atau pemahaman yang merupakan hasil pengamatan berbagai indra (penglihatan, pendengaran, perabaan, penciuman, dan penciuman) terhadap suatu objek, peristiwa, atau rangsangan).

Istilah pembelajaran dapat ditelusuri secara etimologis (asal-usul kata). Pembelajaran berasal dari kata belajar. Belajar adalah suatu usaha untuk menjadi lebih baik. Membelajarkan berarti suatu upaya seseorang untuk menjadi menjadi lebih baik. Pengertian lebih baik ini mencakup dari tidak tahu menjadi tahu, dari ragu-ragu menjadi pasti, dari tidak terampil menjadi

terampil, dari jahat menjadi budiman, dan lain-lain. Pembelajaran berarti seluk-beluk menjadikan orang belajar.

Menurut Undang-Undang Republik Indonesia No. 20 Tahun 2003 tentang Sistem Pendidikan Nasional, pembelajaran adalah proses interaksi peserta didik dengan pendidik dan sumber belajar pada suatu lingkungan belajar. Pengertian pembelajaran ini sudah khusus ke lembaga pendidikan yang berupa satuan pendidikan. Peserta didik dalam penelitian ini adalah mahasiswa. Pendidik adalah dosen. Sumber belajar adalah berbagai objek yang mendukung orang untuk dapat belajar yang dapat berupa benda-benda atau manusia. Lingkungan belajar dapat berupa kelas, atau tempat yang memungkinkan orang belajar, bahkan masyarakat.

Ada sejumlah pengertian kompetensi. Kridalaksana (1995) mengatakan bahwa kompetensi berarti kewenangan (kekuasaan) untuk menentukan. Di samping itu, Satori dkk. (2007) menjelaskan bahwa kompetensi berasal dari bahasa Inggris *competency* yang berarti kecakapan, kemampuan, dan wewenang. Seseorang dianggap kompeten di bidang tertentu jika menguasai kecakapan bekerja pada suatu bidang tertentu.

Satori dkk (ibid) menilai bahwa kompetensi keguruan mempunyai ciri khusus. Kompetensi keguruan dapat dikelompokkan menjadi tiga, yaitu kompetensi kepribadian, sosial, dan profesional. Kompetensi kepribadian adalah kompetensi yang berkaitan dengan perilaku pribadi guru itu sendiri yang kelak harus memiliki nilai-nilai luhur sehingga terpancar dalam perilaku sehari-hari. Kompetensi sosial adalah kemampuan guru untuk memahami dirinya sebagai bagian yang tak terpisahkan dari masyarakat dan mampu

mengembangkan tugas sebagai anggota masyarakat dan warga negara. Lebih dalam lagi, kemampuan sosial mencakup kemampuan untuk menyesuaikan diri kepada tuntutan kerja dan lingkungan sekitar pada waktu melaksanakan tugasnya sebagai guru. Kompetensi profesional guru adalah kompetensi yang berhubungan dengan profesi yang menuntut berbagai keahlian di bidang pendidikan atau keguruan. Kompetensi profesional merupakan kemampuan dasar guru dalam pengetahuan tentang belajar dan tingkah laku manusia, bidang studi yang dibinanya, sikap yang tepat tentang lingkungan PBM dan mempunyai keterampilan dalam teknik mengajar.

Dalam penelitian ini, kompetensi profesional dipisahkan dengan kompetensi pedagogis. Kompetensi profesional mencakup penguasaan bidang ilmu dan keterampilan. Kompetensi pedagogis mencakup penguasaan cara mengajarkan ilmu pengetahuan atau keterampilan tertentu.

## BAB V METODE PENELITIAN

Penelitian ini merupakan penelitian kuantitatif. Metode yang digunakan adalah deskriptif kuantitatif. Oleh karena itu, kesimpulan penelitian ini didasarkan pada frekuensi kemunculan suatu gejala. Subjek penelitian ini adalah dosen dan mahasiswa JBSID FBS UNP yang melaksanakan kegiatan pembelajaran pada semester genap tahun 2011/2012. Data penelitian ini berupa hasil angket tentang persepsi mahasiswa terhadap kompetensi dosen JBSID FBS UNP dalam pelaksanaan pembelajaran di kelas. Data dikumpulkan dengan teknik penyebaran angket kepada mahasiswa. Instrumen penelitian ini adalah angket. Data diolah dengan menggunakan metode statistik deskriptif dengan mengikuti teknik penyekoran model Arikunto (1993). Penelitian ini dilaksanakan selama delapan bulan, terhitung mulai April 2012 s.d. November 2012. Personalia yang melaksanakan penelitian ini adalah 4 orang, yaitu Dr. Ngusman, M.Hum. dengan keahlian Linguistik yang berperan sebagai penyusun rencana penelitian, desain analisis data, penyusun desain dan pnyunting laporan dan artikel ilmiah. Dra. Elya Ratna, M.Pd. dan Drs. Hamidin Dt. R.E., M.A. dengan keahlian di bidang pendidikan berperan sebagai pengumpul dan penganalisis data. Zulfadli, S.S., M.A. dengan keahlian ilmu Sastra berperan sebagai penyusun laporan penelitian dan artikel ilmiah. Di samping itu, penelitian ini melibatkan tiga orang mahasiswa.



## BAB VI HASIL PENELITIAN DAN PEMBAHASAN

Bab Bab IV berisi uraian tentang hasil penelitian dan Pembahasan. Berdasarkan data yang terkumpul dan pengolahan data yang dilakukan diperoleh hasil penelitian berikut ini.

### A. Hasil Penelitian

Bagian hasil penelitian ini berisi uraian persepsi mahasiswa tentang (1) kompetensi pedagogis dan profesional dosen Program Studi Pendidikan Bahasa dan Sastra Indonesia, (2) kompetensi pedagogis dan profesional dosen Program Studi Sastra Indonesia, (3) kompetensi pedagogis dan profesional dosen Program Studi Informasi Perpustakaan dan Kearsipan, (4) kompetensi pedagogis dan profesional dosen gabungan dari tiga Program Studi tersebut di atas. Setiap butir itu diuraikan satu per satu berikut ini.

#### 1. Persepsi Mahasiswa tentang Kompetensi Dosen Prodi Pendidikan Bahasa dan Sastra Indonesia

Bagian ini berisi uraian tentang persepsi mahasiswa Pendidikan Bahasa dan Sastra Indonesia FBS UNP tentang Kompetensi pedagogis, profesional, dan gabungan dua kompetensi tersebut Dosen Prodi Pendidikan Bahasa dan Sastra Indonesia FBS UNP. Setiap kompetensi itu diuraikan satu persatu berikut ini.

a. Kompetensi Pedagogis Dosen Prodi Pendidikan Bahasa dan Sastra Indonesia

Berdasarkan data yang terkumpul, persepsi mahasiswa tentang kompetensi pedagogis dosen Program Studi Pendidikan Bahasa dan Sastra Indonesia FBS UNP dalam pembelajaran di kelas adalah seperti yang ditulis di tabel 1.

Tabel 1. Persepsi Mahasiswa tentang Kompetensi Pedagogis Dosen Prodi Pendidikan Bahasa dan Sastra Indonesia

No.	Kode Dosen	Skor Rata-Rata	Nilai Skala 1--100	Kualifikasi
1	PBI1	3,93	78,6	Baik
2	PBI2	3,64	72,8	Baik
3	PBI3	3,46	69,2	Baik
4	PBI4	3,60	72	Baik
5	PBI5	4,50	90	Sangat Baik
6	PBI6	3,75	75	Baik
7	PBI7	4,14	82,8	Sangat Baik
8	PBI8	3,31	66,2	Baik
9	PBI9	4,60	92	Sangat Baik
10	PBI10	3,71	74,2	Baik
11	PBI11	4,37	87,4	Sangat Baik
12	PBI12	3,95	79	Baik
13	PBI13	4,30	86	Sangat Baik
14	PBI14	3,93	78,6	Baik
15	PBI15	3,82	76,4	Baik
16	PBI16	4,20	84	Sangat baik
17	PBI17	4,17	83,4	Sangat Baik
18	PBI18	3,48	69,6	Baik
19	PBI19	3,47	69,4	Baik

20	PBI20	3,78	75,6	Baik
Jumlah		77,88	1.562,2	
Rata-Rata		3,89	78,11	Baik

Berdasarkan hasil pengolahan data yang terdapat di tabel 1, rata-rata skor tertinggi kompetensi pedagogis adalah 4,60 dengan nilai 92 yang berada dalam kualifikasi sangat baik. Rata-rata skor terendah kompetensi pedagogis dosen adalah 3,31 dengan nilai 66,2 yang berada dalam kualifikasi baik. Dosen yang kompetensi pedagogis dalam pembelajaran di kelas tergolong sangat baik berjumlah 8 orang (40%), baik berjumlah 12 orang (60%), sedang, kurang, dan sangat kurang 0 orang (0%). Rata-rata skor kompetensi pedagogis untuk seluruh dosen adalah 3,89 dengan rata-rata nilai seluruh dosen adalah 78,11 yang berada pada kualifikasi baik.

b. **Kompetensi Profesional Dosen Prodi Pendidikan Bahasa dan Sastra Indonesia**

Berdasarkan data yang terkumpul, persepsi mahasiswa tentang kompetensi profesional dosen Program Studi Pendidikan Bahasa dan Sastra Indonesia FBS UNP dalam pembelajaran di kelas adalah seperti yang ditulis di tabel 2.

Tabel 2. Persepsi Mahasiswa tentang Kompetensi Profesional Dosen Prodi Pendidikan Bahasa dan Sastra Indonesia

No.	Kode Dosen	Skor Rata-Rata	Nilai Skala 1—100	Kualifikasi
1	PBI1	3,86	77,2	Baik
2	PBI2	3,69	73,8	Baik

3	PBI3	3,62	72,4	Baik
4	PBI4	3,70	74	Baik
5	PBI5	4,23	84,6	Sangat Baik
6	PBI6	3,72	74,4	Baik
7	PBI7	4,01	80,2	Baik
8	PBI8	3,42	68,4	Baik
9	PBI9	4,31	86,2	Sangat Baik
10	PBI10	3,60	72	Baik
11	PBI11	4,23	84,6	Sangat Baik
12	PBI12	3,92	78,4	Baik
13	PBI13	4,21	84,2	Sangat Baik
14	PBI14	3,80	76	Baik
15	PBI15	3,86	77,2	Baik
16	PBI16	4,02	80,4	Baik
17	PBI17	4,13	82,6	Sangat Baik
18	PBI18	3,71	74,2	Baik
19	PBI19	3,36	67,2	Baik
20	PBI20	3,80	76	Baik
Jumlah		77,21	1544	
Rata-Rata		3,86	77,2	Baik

Berdasarkan hasil pengolahan data yang terdapat di tabel 2, rata-rata skor tertinggi kompetensi pedagogis adalah 4,31 dengan nilai 86,2 yang berada dalam kualifikasi sangat baik. Rata-rata skor terendah kompetensi pedagogis dosen adalah 3,36 dengan nilai 67,2 yang berada dalam kualifikasi baik. Dosen yang kompetensi profesional dalam pembelajaran di kelas tergolong sangat baik berjumlah 5 orang (25%), baik berjumlah 15 orang (75%), sedang, kurang, dan sangat kurang 0 orang (0%). Rata-rata

skor kompetensi pedagogis untuk seluruh dosen adalah 3,86 dengan rata-rata nilai seluruh dosen adalah 77,2 yang berada pada kualifikasi baik.

c. **Gabungan Kompetensi Pedagogis dan Profesional Dosen Prodi Pendidikan Bahasa dan Sastra Indonesia dalam Pembelajaran**

Berdasarkan data yang terkumpul, persepsi mahasiswa tentang gabungan kompetensi pedagogis dan profesional dosen Program Studi Pendidikan Bahasa dan Sastra Indonesia FBS UNP dalam pembelajaran di kelas adalah seperti yang ditulis di tabel 3.

**Tabel 3. Gabungan Kompetensi Pedagogis dan Profesional Dosen Prodi Pendidikan Bahasa dan Sastra Indonesia**

No.	Kode Dosen	Nilai Kompetensi Pedagogis	Nilai Kompetensi Profesional	Jumlah	Rata-Rata	Kualifikasi
1	PBI1	78,6	77,2	155,8	77,9	Baik
2	PBI2	72,8	73,8	146,6	73,3	Baik
3	PBI3	69,2	72,4	141,6	70,8	Baik
4	PBI4	72	74	146	73	Baik
5	PBI5	90	84,6	174,6	87,3	Sangat Baik
6	PBI6	75	74,4	149,4	74,7	Baik
7	PBI7	82,8	80,2	163	81,5	Sangat Baik
8	PBI8	66,2	68,4	134,6	67,3	Baik
9	PBI9	92	86,2	178,2	89,1	Sangat Baik
10	PBI10	74,2	72	146,2	73,1	Baik
11	PBI11	87,4	84,6	172	86	Sangat Baik
12	PBI12	79	78,4	157,4	78,7	Baik
13	PBI13	86	84,2	170,2	85,1	Sangat Baik
14	PBI14	78,6	76	154,6	77,3	Baik

15	PBI15	76,4	77,2	153,6	76,8	Baik
16	PBI16	84	80,4	164,4	82,2	Sangat Baik
17	PBI17	83,4	82,6	166	83	Sangat Baik
18	PBI18	69,6	74,2	143,8	71,9	Baik
19	PBI19	69,4	67,2	136,6	68,3	Baik
20	PBI20	75,6	76	151,6	75,8	Baik
Jumlah		1.562,2	1.544		1.553,1	
Rata-Rata		78,11	77,2		77,66	Baik

Berdasarkan hasil pengolahan data yang terdapat di tabel 3, rata-rata nilai tertinggi gabungan kompetensi pedagogis dan profesional adalah 86,2 yang berada dalam kualifikasi sangat baik. Rata-rata nilai terendah kompetensi pedagogis dosen adalah 67,3 yang berada dalam kualifikasi baik. Dosen yang gabungan kompetensi pedagogis dan profesional dalam pembelajaran di kelas tergolong sangat baik berjumlah 7 orang (35%), baik berjumlah 13 orang (65%), sedang, kurang, dan sangat kurang 0 orang (0%). Rata-rata gabungan kompetensi pedagogis dan profesional untuk seluruh dosen adalah 77,7 yang berada pada kualifikasi baik.

## 2. Persepsi Mahasiswa terhadap Kompetensi Dosen Prodi Sastra Indonesia dalam Pembelajaran di Kelas

Bagian ini berisi uraian tentang persepsi mahasiswa Sastra Indonesia FBS UNP tentang Kompetensi pedagogis, profesional, dan gabungan dua kompetensi tersebut Dosen Prodi Sastra Indonesia FBS UNP. Setiap kompetensi itu diuraikan satu persatu berikut ini.

a. Kompetensi Pedagogis Dosen Prodi Sastra Indonesia

Berdasarkan data yang terkumpul, persepsi mahasiswa tentang kompetensi pedagogis dosen Program Studi Sastra Indonesia FBS UNP dalam pembelajaran di kelas adalah seperti yang ditulis di tabel 4.

Tabel 4. Persepsi Mahasiswa tentang Kompetensi Pedagogis Dosen Prodi Sastra Indonesia

No.	Kode Dosen	Skor Rata-Rata	Nilai Skala 1—100	Kualifikasi
1	SI 1	4,21	84,2	Sangat Baik
2	SI 2	2,46	49,2	Sedang
3	SI 3	4,28	85,6	Sangat Baik
4	SI 4	4,11	82,2	Sangat Baik
5	SI5	4,91	98,2	Sangat Baik
6	SI6	3,95	79	Baik
7	SI7	4,16	83,2	Sangat Baik
8	SI 8	4,19	83,8	Sangat Baik
9	SI 9	3,83	76,6	Baik
10	SI 10	4,14	82,8	Sangat Baik
11	SI 11	4,28	85,6	Sangat Baik
Jumlah		44,53	890,4	
Rata-Rata		4,05	80,95	Sangat Baik

Berdasarkan hasil pengolahan data yang terdapat di tabel 4, rata-rata skor tertinggi kompetensi pedagogis adalah 4,91 dengan nilai 98,2 yang berada dalam kualifikasi sangat baik. Rata-rata skor terendah kompetensi pedagogis dosen adalah 2,46 dengan nilai 49,2 yang berada dalam kualifikasi sedang yang menagrah ke kurang. Dosen yang kompetensi pedagogis dalam pembelajaran di kelas tergolong sangat baik

berjumlah 8 orang (72,7%), baik berjumlah 2 orang (18,2%), sedang berjumlah 1 orang (9%), kurang, dan sangat kurang 0 orang (0%). Rata-rata skor kompetensi pedagogis untuk seluruh dosen adalah 4,05 dengan rata-rata nilai seluruh dosen adalah 80,95 yang berada pada kualifikasi sangat baik.

b. Kompetensi Profesional Dosen Prodi Sastra Indonesia

Berdasarkan data yang terkumpul, persepsi mahasiswa tentang kompetensi profesional dosen Program Studi Sastra Indonesia FBS UNP dalam pembelajaran di kelas adalah seperti yang ditulis di tabel 5.

Tabel 5. Persepsi Mahasiswa tentang Kompetensi Profesional Dosen Prodi Sastra Indonesia

No.	Kode Dosen	Skor Rata-Rata	Nilai Skala 1--100	Kualifikasi
1	SI 1	4,13	82,6	Sangat Baik
2	SI 2	2,97	59,4	Sedang
3	SI 3	4,20	84	Sangat Baik
4	SI 4	4,05	81	Sangat Baik
5	SI5	4,83	96,6	Sangat Baik
6	SI6	3,91	78,2	Baik
7	SI7	4,11	82,2	Sangat Baik
8	S I8	3,92	78,4	Sangat Baik
9	SI 9	4,06	81,2	Baik
10	SI 10	4,34	86,8	Sangat Baik
11	SI 11	4,34	86,8	Sangat Baik
Jumlah		44,35	897,2	
Rata-rata		4,03	81.56	Sangat Baik



Berdasarkan hasil pengolahan data yang terdapat di tabel 5, rata-rata skor tertinggi kompetensi pedagogis adalah 4,83 dengan nilai 96,6 yang berada dalam kualifikasi sangat baik. Rata-rata skor terendah kompetensi pedagogis dosen adalah 2,97 dengan nilai 59,4 yang berada dalam kualifikasi sedang. Dosen yang kompetensi profesional dalam pembelajaran di kelas tergolong sangat baik berjumlah 8 orang (72,7%), baik berjumlah 2 orang (18,2%), sedang berjumlah 1 orang (9,1%), kurang, dan sangat kurang 0 orang (0%). Rata-rata skor kompetensi pedagogis untuk seluruh dosen adalah 4,03 dengan rata-rata nilai seluruh dosen adalah 81,56% yang berada pada kualifikasi sangat baik.

c. Gabungan Kompetensi Pedagogis dan Profesional Dosen Prodi Sastra Indonesia

Berdasarkan data yang terkumpul, persepsi mahasiswa tentang gabungan kompetensi pedagogis dan profesional dosen Program Studi Sastra Indonesia FBS UNP dalam pembelajaran di kelas adalah seperti yang ditulis di tabel 6.

Tabel 6. Persepsi Mahasiswa terhadap Gabungan Kompetensi Pedagogis dan Profesional Dosen Prodi Sastra Indonesia

No.	Kode Dosen	Nilai Kompetensi Pedagogis	Nilai Kompetensi Profesional	Jumlah	Rata-Rata	Kualifikasi
1	SI 1	84,2	82,6	166,8	83,4	Sangat Baik
2	SI 2	49,2	59,4	108,6	54,3	Sedang

3	SI 3	85,6	84	169,6	84,8	Sangat Baik
4	SI 4	82,2	81	163,2	81,6	Sangat Baik
5	SI5	98,2	96,6	194,8	97,4	Sangat Baik
6	SI6	79	78,2	157,2	78,6	Baik
7	SI7	83,2	82,2	165,4	82,7	Sangat Baik
8	SI 8	83,8	78,4	162,2	81,1	Sangat Baik
9	SI 9	76,6	81,2	157,8	78,9	Baik
10	SI 10	82,8	86,8	169,6	84,8	Sangat Baik
11	SI 11	85,6	86,8	172,4	86,2	Sangat Baik
Jumlah		890,4	897		893,8	
Rata-Rata		80,95	81,55		81,25	Sangat Baik

Berdasarkan hasil pengolahan data yang terdapat di tabel 6, rata-rata nilai tertinggi gabungan kompetensi pedagogis dan profesional adalah 97,4 yang berada dalam kualifikasi sangat baik. Rata-rata nilai terendah kompetensi pedagogis dan profesional dosen adalah 54,3 yang berada dalam kualifikasi sedang. Dosen yang gabungan kompetensi pedagogis dan profesional dalam pembelajaran di kelas tergolong sangat baik berjumlah 8 orang (72,73%), baik berjumlah 2 orang (18,2%), sedang berjumlah 1 orang (9,1%), kurang, dan sangat kurang 0 orang (0%). Rata-rata gabungan kompetensi pedagogis dan profesional untuk seluruh dosen adalah 81,26% yang berada pada kualifikasi sangat baik.

3. Persepsi Mahasiswa terhadap Kompetensi Dosen Prodi Informasi Perpustakaan dan Kearsipan (IPK) dalam Pembelajaran

Bagian ini berisi uraian tentang persepsi mahasiswa Prodi Informasi Perpustakaan dan Kearsipan FBS UNP tentang Kompetensi

pedagogis, profesional, dan gabungan dua kompetensi tersebut Dosen Prodi IPK. Setiap kompetensi itu diuraikan satu persatu berikut ini.

a. Kompetensi Pedagogis Dosen Prodi Informasi Perpustakaan dan Kearsipan

Berdasarkan data yang terkumpul, persepsi mahasiswa tentang kompetensi pedagogis dosen Program Studi IPK FBS UNP dalam pembelajaran di kelas adalah seperti yang ditulis di tabel 7.

Tabel 7. Persepsi Mahasiswa tentang Kompetensi Pedagogis Dosen Prodi IPK

No.	Kode Dosen	Skor Rata-Rata	Nilai Skala 1—100	Kualifikasi
1	IPK 1	3,90	78	Baik
2	IPK 2	4,16	83,2	Sangat Baik
3	IPK 3	3,26	65,2	Baik
4	IPK 4	3,99	79,8	Baik
Jumlah		137,84	306,2	
Rata-Rata		3.83	76,55	Baik

Berdasarkan hasil pengolahan data yang terdapat di tabel 7, rata-rata skor tertinggi kompetensi pedagogis adalah 3,26 dengan nilai 83,2 yang berada dalam kualifikasi sangat baik. Rata-rata skor terendah kompetensi pedagogis dosen adalah 3,26 dengan nilai 65,2 yang berada dalam kualifikasi baik. Dosen yang kompetensi pedagogis dalam pembelajaran di kelas tergolong sangat baik berjumlah 1 orang (25%), baik berjumlah 3 orang (75%), sedang, kurang, dan sangat kurang berjumlah 0 orang (0%). Rata-rata skor kompetensi pedagogis untuk seluruh dosen adalah 3,83

dengan rata-rata nilai seluruh dosen adalah 76,55 yang berada pada kualifikasi baik.

b. Kompetensi Profesional Dosen Prodi Informasi Perpustakaan dan Kearsipan (IPK)

Berdasarkan data yang terkumpul, persepsi mahasiswa tentang kompetensi profesional dosen Program Studi IPK FBS UNP dalam pembelajaran di kelas adalah seperti yang ditulis di tabel 8.

Tabel 8. Persepsi Mahasiswa tentang Kompetensi Profesional Dosen Prodi IPK

No.	Kode Dosen	Skor Rata-Rata	Nilai Skala 1--100	Kualifikasi
1	IPK 1	4,05	81	Sangat Baik
2	IPK 2	4,06	81,2	Sangat Baik
3	IPK 3	3,39	67,8	Baik
4	IPK 4	3,87	77,4	Baik
Jumlah		15,38	307,4	
Rata-Rata		3.84	76,85	Baik

Berdasarkan hasil pengolahan data yang terdapat di tabel 8 rata-rata skor tertinggi kompetensi pedagogis adalah 4,06 dengan nilai 81,2 yang berada dalam kualifikasi baik. Rata-rata skor terendah kompetensi pedagogis dosen adalah 3,39 dengan nilai 67,9 yang berada dalam kualifikasi baik. Dosen yang kompetensi profesional dalam pembelajaran di kelas tergolong sangat baik berjumlah 2 orang (50%), baik berjumlah 2 orang (50%), sedang, kurang, dan sangat kurang berjumlah 0 orang (0%). Rata-rata skor kompetensi pedagogis untuk seluruh dosen adalah 3,84

dengan rata-rata nilai seluruh dosen adalah 76,85% yang berada pada kualifikasi baik.

c. Gabungan Kompetensi Pedagogis dan Profesional Dosen Prodi IPK

Berdasarkan data yang terkumpul, persepsi mahasiswa tentang gabungan kompetensi pedagogis dan profesional dosen Program Studi IPK FBS UNP dalam pembelajaran di kelas adalah seperti yang ditulis di tabel 9.

Tabel 9. Persepsi Mahasiswa terhadap Gabungan Kompetensi Pedagogis dan Profesional Dosen Prodi IPK

No.	Kode Dosen	Nilai Kompetensi Pedagogis	Nilai Kompetensi Profesional	Jumlah	Rata-Rata	Kualifikasi
1	SI 1	78	81	159	79,5	Baik
2	SI 2	83,2	81,2	164,4	82,2	Sangat Baik
3	SI 3	65,2	67,8	133	66,5	Baik
4	SI 4	79,8	77,4	157,2	78,6	Baik
Jumlah		306,2	307,4	307,4	304,8	
Rata-Rata		76,55	76,85		76,2	Baik

Berdasarkan hasil pengolahan data yang terdapat di tabel 9, rata-rata nilai tertinggi gabungan kompetensi pedagogis dan profesional adalah 82,2 yang berada dalam kualifikasi sangat baik. Rata-rata nilai terendah kompetensi pedagogis dan profesional dosen adalah 66,5 yang berada dalam kualifikasi baik. Dosen yang gabungan kompetensi pedagogis dan profesional dalam pembelajaran di kelas tergolong sangat baik berjumlah 1

orang (25%), baik berjumlah 3 orang (75%), sedang, kurang, dan sangat kurang 0 orang (0%). Rata-rata gabungan kompetensi pedagogis dan profesional untuk seluruh dosen adalah 76,2% yang berada pada kualifikasi baik.

## B. Pembahasan

Hasil penelitian dari ketiga Program Studi yang ada di Jurusan Bahasa dan Sastra Indonesia dapat diungkapkan dalam satu tabel seperti yang terlihat di tabel 10.

Tabel 10. Persepsi Mahasiswa terhadap Kompetensi Dosen Tiga Program Studi yang ada di Jurusan Bahasa dan Sastra Indonesia dan Daerah FBS UNP

No.	Program Studi	Nilai Kompetensi Pedagogis	Nilai Kompetensi Profesional	Jumlah	Rata-Rata	Kualifikasi
1	Pend. Ind.	78,11	77,2		77,66	Baik
2	Sastra Ind.	80,95	81,55		81,25	Sangat Baik
3	IIPK	76,55	76,85		76,2	Baik
Jumlah		235,61	235,6			
Rata-Rata		78,54	78,53		78,54	Baik

Berdasarkan hasil analisis data yang terdapat dalam tabel 10, dapat diketahui bahwa rata-rata persepsi mahasiswa terhadap kompetensi dosen dalam pembelajaran yang adalah 78, 54 yang tergolong baik. Rata-rata nilai kompetensi dosen dalam pembelajaran yang paling tinggi adalah dosen di

Program Studi Sastra Indonesia, yaitu 81,25. Rata-rata nilai kompetensi dosen dalam pembelajaran yang paling rendah adalah Program Studi Sastra Indonesia, yaitu 76,2. Meskipun ada perbedaan rata-rata kompetensi dosen dalam pembelajaran, tetapi perbedaan di antara tiga program studi itu kecil atau tidak mencolok karena nilai rata-rata kompetensi dosen dalam pembelajaran di tiga program studi sama-sama tergolong baik. Dengan demikian, dapat dinilai bahwa ketiga program studi di Jurusan Bahasa dan Sastra Indonesia dan Daerah Fakultas Bahasa dan Seni sudah memberikan layanan pembelajaran kepada mahasiswa secara baik.

Berdasarkan rata-rata nilai persepsi mahasiswa terhadap kompetensi dosen dalam pembelajaran, Program Studi Sastra Indonesia memperoleh rata-rata tertinggi di antara program studi yang lain, yaitu 81,25. Meskipun Program Studi Sastra Indonesia memperoleh skor rata-rata kompetensi dosen tertinggi, tetapi perbedaan antara nilai tertinggi dan perbedaan nilai terendah sangat mencolok, yaitu nilai tertinggi adalah 97,4 dan nilai terendah adalah 54,3. Perbedaan nilai yang mencolok ini menunjukkan bahwa dosen di Prodi Sastra Indonesia memberikan pelayanan pembelajaran kepada mahasiswa, yaitu ada yang sudah memberikan layanan pembelajaran sangat baik, tetapi masih ada dosen yang memberi pelayanan pembelajaran kepada mahasiswa pada kualifikasi sedang saja. Meskipun masih ada dosen yang kompetensinya dalam pembelajaran hanya pada level sedang, tetapi dosen yang kompetensi pembelajaran berkategori hanya sedikit, yaitu 9,1% sedangkan yang lain kompetensi pembelajarannya tergolong baik dan sangat baik.

Program Studi yang lain, yaitu Program Studi Pendidikan Bahasa dan Sastra Indonesia dan Program Studi Informasi Perpustakaan dan Kearsipan meskipun nilai rata-rata persepsi mahasiswa terhadap kompetensi dosen dalam pembelajaran tidak terlalu tinggi, tetapi tidak ada perbedaan yang mencolok antara rata-rata nilai kompetensi dosen yang satu dengan dosen yang lain. Rata-rata kompetensi dosen Program Studi Pendidikan Bahasa dan Sastra Indonesia adalah 77,66, dengan nilai rata-rata tertinggi kompetensi adalah 87,3 dan rata-rata nilai terendah adalah 67,3. Rata-rata kompetensi dosen Program Studi Informasi Perpustakaan dan Kearsipan adalah 76,2, dengan nilai rata-rata tertinggi kompetensi adalah 82,2 dan rata-rata nilai terendah adalah 66,5. Tidak adanya perbedaan yang mencolok rata-rata nilai kompetensi dosen dalam pembelajaran menunjukkan bahwa dosen-dosen di kedua program studi tersebut telah memberikan pelayanan pembelajaran kepada mahasiswa secara relatif seragam, yaitu baik.

Berdasarkan data, ada satu orang (9,1 %) dosen yang nilai kompetensi pembelajarannya hanya 54,3 yang berada dalam kategori sedang. Rendahnya nilai rata-rata tersebut terutama disebabkan oleh nilai rata-rata kompetensi pedagogis yang rendah, yaitu 49,2. Nilai rata-rata kompetensi profesi lebih tinggi, yaitu 59,4. Angka-angka ini menunjukkan bahwa rendahnya kompetensi dosen disebabkan oleh nilai kompetensi pedagogis yang rendah. Ketika ditelusuri lebih rinci lagi dalam butir-butir pernyataan dalam angket yang diisi oleh mahasiswa, ternyata dosen yang bersangkutan tidak teratur dan tidak tertib dalam penyelenggaraan perkuliahan (tidak memenuhi jumlah tatap



mukaminimal dan tidak memenuhi waktu tatap muka) serta kurang disiplin dan kurang patuh terhadap aturan akademik.

## BAB VII SIMPULAN DAN SARAN

### A. Simpulan

Berdasarkan temuan penelitian dan pembahasan, dirumuskan simpulan penelitian berikut ini. Persepsi mahasiswa terhadap kompetensi dosen dalam pembelajaran di kelas di tiga program studi, yaitu Pendidikan Bahasa dan Sastra Indonesia, Sastra Indonesia, dan Informasi Perpustakaan dan Kearsipan Fakultas Bahasa dan Seni Universitas Negeri Padang tergolong baik. Nilai kompetensi pedagogis dan kompetensi profesional adalah seimbang, yaitu sama-sama baik. Dengan demikian, dapat diketahui bahwa pelayanan dosen terhadap mahasiswa dalam pembelajaran di kelas oleh tiga program studi tersebut adalah baik.

Perbedaan perolehan nilai rata-rata kompetensi tertinggi dan terendah tidak mencolok di Program Studi pendidikan Bahasa dan Sastra Indonesia dan Program Studi Informasi Kearsipan dan Perpustakaan sehingga dapat disimpulkan bahwa baik dosen yang berpangkat/berjabatan tinggi, maupun dosen yang berpangkat/berjabatan lebih rendah atau dosen dengan masa kerja lebih lama dan dosen dengan masa kerja belum lama adalah sama-sama memberikan layanan pembelajaran yang baik kepada mahasiswa.

Sebagian kecil dosen di Program Studi Sastra Indonesia FBS UNP dipersepsi oleh mahasiswa hanya mempunyai kompetensi pembelajaran sedang. Penyebab rendahnya nilai persepsi itu adalah dosen yang bersangkutan

tidak teratur dan tidak tertib dalam penyelenggaraan perkuliahan (tidak memenuhi jumlah tatap muka minimal dan tidak memenuhi waktu tatap muka) serta kurang disiplin dan kurang patuh terhadap aturan akademik.

Dosen-dosen yang berjabatan guru besar baik di Program Studi Pendidikan Bahasa dan Sastra Indonesia dan Program Studi Sastra Indonesia FBS UNP dipersepsi oleh mahasiswa dengan kompetensi pedagogis dan kompetensi profesional sangat baik. Dengan demikian, dapat disimpulkan bahwa dosen-dosen yang berjabatan guru besar di kedua program studi tersebut sudah memberikan pelayanan pembelajaran kepada mahasiswa dengan sangat baik.

## **B. Saran**

Berdasarkan simpulan penelitian ini dirumuskan disimpulkan berikut ini.

1. Perlu dilakukan monitoring pelaksanaan perkuliahan secara periodik di Program Studi Sastra Indonesia oleh Ketua Program Studi Sastra Indonesia atau oleh Ketua Jurusan Bahasa dan Sastra Indonesia dan Daerah FBS UNP.
2. Perlu dilakukan program pembinaan kepada dosen yg kompetensi pedagogisnya belum mencapai level baik oleh Ketua Prodi sastra Indonesia atau oleh Ketua Jurusan Bahasa dan Sastra Indonesia dan Daerah FBS UNP.
3. Perlu ada penghargaan kepada dosen yang melaksanakan pelayanan perkuliahan yang terbaik dalam bentuk promosi jabatan tertentu atau pemberian “cincin prestasi” setiap tahun oleh Ketua jurusan.

## DFTAR PUSTAKA

- Arikunto, Suharsimi. 1993. *Dasar-Dasar Evaluasi Pendidikan*. Jakarta: Bumi Aksara.
- Kridalaksana, Harimurti dkk. 1994. *Kamus Besar Bahasa Indonesia*. Edisi Kedua. Jakarta: Balai Pustaka.
- Richards, Jack C. dan Richard Schmidt. 2002. *Longman Dictionary of Language Teaching and Applied Linguistics*. London: Pearson Education Limited.
- Satori, Djam'an. 2007. *Profesi Keguruan*. Jakarta: Universitas Terbuka.
- Undang-Undang Republik Indonesia No. 20 Th. 2003. Tentang *Undang-Undang tentang Sistem Pendidikan Nasional*.

Lampiran 1. Daftar Kode Subjek Penelitian

**KODE SUBJEK PENELITIAN**

**Program Studi Pendidikan Bahasa dan Sastra Indonesia**

No.	Nama Dosen	Kode
1.	Dr. Abdurrahman, M.Pd.	PBI 1
2.	Afnita, S.Pd., M.Pd.	PBI 2
3.	Drs. Amril Amir, M.Pd.	PBI 3
4.	Drs. Adria Catri Tamsin, M.Pd.	PBI 4
5.	Prof. Dr. Atmazaki, M.Pd.	PBI 5
6.	Dewi Anggraini, S.Pd.	PBI 6
7.	Dra. Ellya Ratna, M.Pd.	PBI 7
8.	Dra. Emidar, M.Pd.	PBI 8
9.	Dra. Ermawati Arief, M.Pd.	PBI 9
10.	Ena Noveria, M.Pd.	PBI 10
11.	Dr. Erizal Gani, M.Pd.	PBI 11
12.	Prof. Dr. Harris Effendi Thahar, M.Pd	PBI 12
13.	Dr. Irfani Basri, M.Pd.	PBI 13
14.	Mohd. Hafrison, S.Pd.	PBI 14
15.	Drs. Nursaid, M.Pd.	PBI 15
16.	Prof. Dr. Syahrul R., M.Pd	PBI 16
17.	Tressyalina, S.Pd., M.Pd.	PBI 17
18.	Dr. Yasnur Asri, M.Pd.	PBI 18
19.	Yulianti Rasyid, S.Pd.	PBI 19
20.	Zulfikarni, S.Pd., M.Pd.	PBI 20

**Program Studi Sastra Indonesia**

No.	Nama Dosen	Kode
1.	Prof. Dr. Agustina, M.Hum.	SI 1
2.	Drs. Bakhtaruddin Nst., M.Hum.	SI 2
3.	Prof. Dr. Ermanto, S.Pd., M.Hum.	SI 3
4.	Drs. Hamidin Dt. R. Endah, MA.	SI 4
5.	Prof. Dr. Hasanuddin WS, M.Hum.	SI 5
6.	Dr. Ngusman, M.Hum.	SI 6
7.	Dra. Nurizzati, M.Hum.	SI 7
8.	Dr. Novia Juita, M.Hum.	SI 8
9.	Mohd. Ismail Nst, S.S. M.A.	SI 9
10.	Yenni Hayati, S.S., M.Hum.	SI 10
11.	Zulfadhli, S.S. M.A.	SI 11

**Program Studi Ilmu Informasi Perpustakaan dan Kearsipan**

<b>No.</b>	<b>Nama Dosen</b>	<b>Kode</b>
1.	Drs. Ardoni, M.Si.	IPK 1
2.	Elva Rahmah, S.Sos., M.I.Kom.	IPK 2
3.	Marlini, S.IPI., MLIS.	IPK 3
4.	Malta Nelisa, S.Sos., M.Hum.	IPK 4

Lampiran 2. Hasil Angket tentang Persepsi Mahasiswa terhadap Kompetensi  
Pedagogis dan Profesional Dosen Program Studi Pendidikan  
Bahasa dan Sastra Indonesia FBS UNP

**HASIL PENELITIAN**

**PERSEPSI MAHASISWA TERHADAP KINERJA DOSEN  
JURUSAN BAHAS DAN SASTRA INDONESIA DAN DAERAH  
FBS UNIVERSITAS NEGERI PADANG DALAM PEMBELAJARAN DI KELAS**

**PRODI PENDIDIKAN BAHASA DAN SASTRA INDONESIA DAN DAERAH**





HASIL PENELITIAN

PERSEPSI MAHASISWA TERHADAP KINERJA DOSEN  
 PRODI PENDIDIKAN BAHASA DAN SASTRA INDONESIA DAN DAERAH  
 JURUSAN BAHASA DAN SASTRA INDONESIA DAN DAERAH  
 FBS UNIVERSITAS NEGERI PADANG DALAM PEMBELAJARAN DI KELAS

No	Nama Dosen	Butir Kompetensi																				
		Kompetensi Pedagogik									jumlah	rata-rata	Kompetensi Profesional								jumlah	rata-rata
		1	2	3	4	5	6	7	8	9			10	11	12	13	14	15	16			
1	Abdurrahman PDI	3.87	4.23	3.87	4.13	3.7	3.63	3.8	3.93	4.23	35.39	3.93	3.93	3.97	3.8	3.87	3.83	3.8	3.83	27.03	3.86	
2	Afnita PD	3.97	3.97	3.6	3.63	3.4	3.47	3.73	3.43	3.6	32.8	3.64	3.77	3.7	3.67	3.73	3.9	3.5	3.53	25.8	3.69	
3	Amril Amir 3	3.1	2.93	3.4	3.1	4.07	3.63	3.63	3.47	3.83	31.16	3.46	3.8	3.77	3.73	3.6	3.3	3.27	3.9	25.37	3.62	
4	Andria Catri Tamsin 4	3.43	3.37	3.43	3.8	3.5	3.73	3.6	3.77	3.8	32.43	3.60	3.73	3.73	3.77	3.53	3.67	3.83	3.63	25.89	3.70	
5	Atmazaki 5	4.77	4.63	4.67	4.63	4.6	4.4	4.27	4.4	4.1	40.47	4.50	4.73	4.37	4.17	4.2	4.03	3.63	4.47	29.6	4.23	
6	Dewi Anggraini	4	3.63	3.87	3.8	3.33	3.67	3.7	3.97	3.8	33.77	3.75	4.1	3.83	3.6	3.47	4.03	3.63	3.37	26.03	3.72	
7	Ellya Ratna 7	4.37	4.27	4.47	4.2	3.6	4	3.97	4.37	4	37.25	4.14	4.53	4.4	4.1	3.9	4.1	3.57	3.47	28.07	4.01	
8	Emidar 8	3.3	3.23	3.57	3.4	3	3.13	3.23	3.5	3.47	29.83	3.31	3.9	3.83	3.5	3.23	3.2	3.27	3	23.93	3.42	
9	Emawati Arief 9	4.6	4.67	4.47	4.63	4.03	4.3	4.23	4.27	4	39.2	4.36	4.6	4.47	4.47	4.23	4.33	3.97	4.1	30.17	4.31	
10	Ena Noveria 10	3.73	3.63	4.67	3.53	3.27	3.6	3.53	3.83	3.6	33.39	3.71	3.77	3.7	3.57	3.5	3.73	3.37	3.57	25.21	3.60	
11	Erizal Gani 11	4.63	4.6	4.53	4.67	3.8	4.1	4.37	4.43	4.2	39.33	4.37	4.73	4.5	4.3	4.07	3.87	4.17	4	29.64	4.23	
12	Hafrison 12	4.03	3.8	3.9	3.8	3.8	3.87	3.93	4.23	4.2	35.56	3.95	4.2	4.1	4.03	3.93	3.77	3.67	3.77	27.47	3.92	
13	Harris Effendi Thahar 13	4.4	4.2	4.23	4.33	4.27	4.27	4.3	4.27	4.4	38.67	4.30	4.43	4.3	4.3	4.07	4.13	4	4.23	29.46	4.21	
14	Irfani Basri 14	4.23	4.63	3.87	4.53	3.13	3.47	3.77	3.93	3.83	35.39	3.93	4.03	3.97	4.03	3.8	3.9	3.43	3.43	26.59	3.80	
15	Nursaid 15	3.8	3.6	3.93	3.77	3.9	3.83	3.8	3.83	3.9	34.36	3.82	4.17	4.03	3.9	3.93	3.63	3.47	3.9	27.03	3.86	
16	Syahrul R 16	4.1	4.23	4.5	4.5	4.37	4.2	3.83	4.27	3.77	37.77	4.20	4.37	3.9	3.93	3.93	4.13	3.8	4.1	28.16	4.02	
17	Tressyalina 17	4.33	4.13	4.33	4.1	4	4.13	4.07	4.17	4.27	37.53	4.17	4.47	4.23	4.13	4.17	4.03	3.93	3.93	28.89	4.13	
18	Yasnur Asri 18	3.43	3.3	3.33	3.4	3.6	3.57	3.5	3.57	3.63	31.33	3.48	3.9	3.8	3.83	3.53	3.7	3.57	3.67	26	3.71	
19	Yulianti Rasyid 19	3.63	3.47	3.53	3.7	3.2	3.37	3.43	3.5	3.43	31.26	3.47	3.8	3.67	3.47	3	3.27	3.17	3.17	23.55	3.36	
20	Zulfikarni 20	3.8	3.73	3.73	3.9	3.17	3.53	4.03	4.07	4.1	34.06	3.78	4.23	4.07	4.03	3.7	3.9	3.27	3.4	26.6	3.80	
	Jumlah	79.52	78.25	79.9	79.55	73.74	75.9	76.72	79.21	78.16	700.95	77.88	83.2	80.34	78.33	75.39	76.5	72.32	74.47	540.49	77.2129	
	Jumlah Pedagogik/ Profesional	700.95											540.49									
	Rata-rata	3.98	3.91	4.00	3.98	3.69	3.80	3.84	3.96	3.91	35.05	3.89	4.16	4.02	3.92	3.77	3.82	3.62	3.72	27.02	3.86	
	Rata-rata Pedagogik/ Profesional	3.89											3.86									

HASIL PENELITIAN

PERSEPSI MAHASISWA TERHADAP KINERJA DOSEN  
 JURUSAN BAHASA DAN SASTRA INDONESIA DAN DAERAH  
 FBS UNIVERSITAS NEGERI PADANG DALAM PEMBELAJARAN DI KELAS

Dosen	Butir Kompetensi																				
	No	Kompetensi Pedagogik									jumlah	rata-rata	Kompetensi Profesional						jumlah	rata-rata	
		1	2	3	4	5	6	7	8	9			10	11	12	13	14	15			16
Abdurrahman	1	4	5	4	4	4	4	5	4	5	39	4.33	5	4	4	5	4	4	5	31	4.43
	2	5	5	5	5	4	4	5	5	4	42	4.67	5	4	5	4	4	3	4	29	4.14
	3	4	4	4	4	4	4	4	4	4	36	4.00	4	4	4	4	4	4	4	28	4.00
	4	4	4	4	5	5	4	4	4	4	38	4.22	4	4	3	4	4	3	3	25	3.57
	5	4	4	4	4	4	4	4	4	4	36	4.00	4	4	4	4	4	4	4	28	4.00
	6	4	4	4	4	4	4	5	4	5	38	4.22	5	5	5	5	5	5	5	35	5.00
	7	4	4	4	4	4	4	2	4	4	34	3.78	4	4	4	4	4	4	4	28	4.00
	8	3	4	3	4	3	4	3	4	4	32	3.56	4	4	4	4	4	4	3	27	3.86
	9	4	5	5	4	5	4	4	5	5	41	4.56	4	4	5	5	4	4	4	30	4.29
	10	3	4	4	3	3	3	4	3	3	30	3.33	3	3	4	3	3	4	4	24	3.43
	11	4	4	3	4	4	4	4	4	4	35	3.89	4	5	4	5	4	5	4	31	4.43
	12	3	5	3	3	3	3	2	3	5	30	3.33	3	2	2	3	3	1	3	17	2.43
	13	4	4	4	4	4	4	4	4	4	36	4.00	4	4	4	4	3	3	4	26	3.71
	14	5	4	4	5	4	3	4	4	5	38	4.22	4	5	5	5	5	4	5	33	4.71
	15	4	4	4	4	4	4	4	5	4	37	4.11	5	4	4	4	3	3	3	26	3.71
	16	4	4	4	4	5	4	4	4	5	38	4.22	4	4	4	4	4	4	4	28	4.00
	17	4	3	4	3	4	4	4	4	4	34	3.78	4	3	3	3	4	4	4	25	3.57
	18	4	4	4	4	4	4	4	4	4	36	4.00	4	4	4	4	4	4	4	28	4.00
	19	4	4	4	5	3	4	5	4	5	38	4.22	4	5	4	4	3	5	4	29	4.14
	20	4	5	3	5	4	4	4	4	5	38	4.22	4	4	4	4	4	4	4	28	4.00
	21	4	4	4	4	3	3	4	4	4	34	3.78	4	4	3	3	4	3	3	24	3.43
	22	3	3	3	4	3	4	4	3	3	30	3.33	3	3	3	3	4	4	3	23	3.29
	23	4	5	3	3	3	3	3	3	2	29	3.22	2	2	2	2	3	3	3	17	2.43
	24	3	5	5	5	3	3	3	5	5	37	4.11	5	5	3	5	3	3	5	29	4.14
	25	5	4	4	5	4	5	5	4	5	41	4.56	5	5	5	5	4	4	5	33	4.71
	26	5	5	4	5	3	3	3	4	5	37	4.11	3	4	4	4	4	4	3	26	3.71
	27	3	5	4	5	4	2	5	4	4	36	4.00	3	4	3	3	4	5	2	24	3.43
	28	4	5	4	4	4	4	3	4	5	37	4.11	5	5	5	4	5	5	5	34	4.86
	29	3	4	4	3	3	3	2	3	4	29	3.22	3	4	3	3	4	3	4	24	3.43
	30	3	3	3	4	2	2	3	3	3	26	2.89	3	3	3	2	3	4	3	21	3.00
Jumlah	116	127	116	124	111	109	114	118	127	1062	118	118	119	114	116	115	114	115	811	115.86	
Jumlah Pedagogik/ Profesional	1062											811									
Rata-rata	3.87	4.23	3.87	4.13	3.70	3.63	3.80	3.93	4.23	35.40	3.93	3.93	3.97	3.80	3.87	3.83	3.80	3.83	27.03	3.86	
Rata-rata Pedagogik/ Profesional	3.93											3.86									

HASIL PENELITIAN

PERSEPSI MAHASISWA TERHADAP KINERJA DOSEN  
 JURUSAN BAHASA DAN SASTRA INDONESIA DAN DAERAH  
 FBS UNIVERSITAS NEGERI PADANG DALAM PEMBELAJARAN DI KELAS

Dosen	Butir Kompetensi																					
	No	Kompetensi Pedagogik									jumlah	rata-rata	Kompetensi Profesional								jumlah	rata-rata
		1	2	3	4	5	6	7	8	9			10	11	12	13	14	15	16			
Afnita	1	3	3	4	3	3	3	3	3	4	29	3.22	4	4	4	4	4	4	4	28	4.00	
	2	4	4	4	5	4	4	4	4	4	37	4.11	4	4	4	4	4	4	4	28	4.00	
	3	5	5	5	5	4	4	5	4	5	42	4.67	4	4	4	4	5	4	4	29	4.14	
	4	5	5	3	5	4	3	4	4	3	36	4.00	3	4	3	4	4	2	3	23	3.29	
	5	4	4	4	4	4	5	5	5	4	39	4.33	4	4	4	3	4	3	3	25	3.57	
	6	3	4	2	3	3	3	3	3	3	27	3.00	3	3	3	2	3	3	3	20	2.86	
	7	5	5	5	5	4	4	4	4	4	40	4.44	4	4	3	4	4	4	4	27	3.86	
	8	5	4	5	5	3	5	5	3	5	40	4.44	4	4	4	4	4	2	2	24	3.43	
	9	4	4	4	4	3	4	4	4	3	34	3.78	4	4	5	3	5	4	4	29	4.14	
	10	4	4	3	3	2	2	2	3	3	26	2.89	3	2	1	3	4	4	3	20	2.86	
	11	3	4	2	2	3	2	2	2	2	22	2.44	2	3	2	2	2	2	2	15	2.14	
	12	4	4	4	3	3	3	5	4	4	34	3.78	4	3	4	4	5	4	4	28	4.00	
	13	4	5	5	3	3	4	4	3	3	34	3.78	4	3	4	4	4	3	3	25	3.57	
	14	3	3	3	3	3	3	3	2	4	27	3.00	4	4	4	4	3	3	4	26	3.71	
	15	5	4	3	4	5	3	3	3	3	33	3.67	3	4	5	4	3	4	4	27	3.86	
	16	4	3	2	3	3	3	3	3	3	27	3.00	4	4	4	4	3	3	3	25	3.57	
	17	4	3	4	4	3	4	4	3	3	32	3.56	4	4	4	4	4	4	4	28	4.00	
	18	4	4	3	3	4	4	4	3	4	33	3.67	5	5	5	5	4	4	4	32	4.57	
	19	4	2	2	2	2	3	3	3	3	24	2.67	3	3	3	3	2	2	3	19	2.71	
	20	5	5	5	5	5	5	5	5	5	45	5.00	5	5	5	5	5	5	5	35	5.00	
	21	4	5	3	5	4	4	5	4	5	39	4.33	4	4	3	4	5	4	5	29	4.14	
	22	4	4	4	4	4	4	4	4	4	36	4.00	4	4	4	4	4	4	4	28	4.00	
	23	3	3	3	4	3	3	4	3	4	30	3.33	4	4	4	4	4	4	4	28	4.00	
	24	5	4	5	5	5	4	4	5	4	41	4.56	5	4	5	5	5	4	4	32	4.57	
	25	3	4	4	3	4	4	4	4	4	34	3.78	5	5	4	5	5	5	5	34	4.86	
	26	3	3	3	3	3	3	3	3	3	27	3.00	3	4	4	3	3	3	2	22	3.14	
	27	4	4	3	3	2	2	2	3	3	26	2.89	3	2	1	3	4	4	3	20	2.86	
	28	3	4	2	2	3	2	2	2	2	22	2.44	2	3	2	2	2	2	2	15	2.14	
	29	4	4	4	3	3	3	5	4	4	34	3.78	4	3	4	4	5	4	4	28	4.00	
	30	4	5	5	3	3	4	4	3	3	34	3.78	4	3	4	4	4	3	3	25	3.57	
Jumlah		119	119	108	109	102	104	112	103	108	984	109.33	113	111	110	112	117	105	106	774	110.57	
Jumlah Pedagogik/ Profesional		984										774										
Rata-rata		3.97	3.97	3.6	3.63	3.4	3.47	3.73	3.43	3.6	32.8	3.6444444	3.77	3.7	3.67	3.73	3.9	3.5	3.53	25.8	3.69	
Rata-rata Pedagogik/ Profesional		3.64										3.69										

HASIL PENELITIAN

PERSEPSI MAHASISWA TERHADAP KINERJA DOSEN  
 JURUSAN BAHASA DAN SASTRA INDONESIA DAN DAERAH  
 FBS UNIVERSITAS NEGERI PADANG DALAM PEMBELAJARAN DI KELAS

Dosen	Butir Kompetensi																					
	No	Kompetensi Pedagogik									jumlah	rata-rata	Kompetensi Profesional								jumlah	rata-rata
		1	2	3	4	5	6	7	8	9			10	11	12	13	14	15	16			
Amril Amir	1	5	4	5	5	5	4	5	5	5	43	4.78	5	5	5	4	4	4	4	31	4.43	
	2	4	3	4	4	4	4	3	3	3	32	3.56	5	4	3	3	4	4	4	27	3.86	
	3	4	3	4	3	4	4	5	4	5	36	4.00	5	4	4	5	4	4	5	31	4.43	
	4	4	4	4	4	5	4	5	4	4	38	4.22	4	5	5	4	4	4	4	30	4.29	
	5	4	4	4	4	5	4	4	4	4	37	4.11	4	4	4	4	4	4	4	28	4.00	
	6	3	3	2	3	5	2	3	2	3	26	2.89	3	2	3	3	2	1	4	18	2.57	
	7	2	2	3	2	4	2	2	2	4	23	2.56	5	4	4	3	4	5	4	29	4.14	
	8	4	4	4	4	4	4	4	5	5	38	4.22	5	4	4	4	4	3	3	27	3.86	
	9	4	3	3	3	4	3	3	4	4	31	3.44	4	4	4	3	4	3	4	26	3.71	
	10	2	2	3	2	4	3	4	3	4	27	3.00	3	3	4	4	4	3	4	25	3.57	
	11	3	3	3	3	4	4	4	4	4	32	3.56	5	5	4	5	3	3	5	30	4.29	
	12	3	3	3	3	4	4	4	3	3	30	3.33	3	3	3	3	3	3	3	21	3.00	
	13	3	2	3	3	5	4	4	4	3	31	3.44	4	5	4	4	3	3	4	27	3.86	
	14	2	2	3	3	2	3	4	2	3	24	2.67	2	2	2	3	2	2	3	16	2.29	
	15	3	2	3	3	3	3	3	3	4	27	3.00	3	3	3	3	3	3	4	22	3.14	
	16	3	3	3	2	3	4	4	3	3	28	3.11	3	3	3	3	2	3	3	20	2.86	
	17	4	3	2	2	4	4	3	2	5	29	3.22	4	4	4	3	3	3	4	25	3.57	
	18	2	2	3	3	3	3	3	3	4	26	2.89	3	3	4	3	3	3	4	23	3.29	
	19	3	2	4	3	4	4	3	4	4	31	3.44	3	4	3	4	4	3	4	25	3.57	
	20	4	2	4	3	5	3	4	4	4	33	3.67	4	4	4	4	4	3	4	27	3.86	
	21	1	1	2	2	5	4	2	3	4	24	2.67	4	4	3	3	4	4	5	27	3.86	
	22	3	4	3	3	3	4	4	4	4	32	3.56	4	4	4	4	3	4	4	27	3.86	
	23	3	3	3	3	4	4	4	4	4	32	3.56	5	5	4	5	3	3	5	30	4.29	
	24	3	3	3	3	4	4	4	3	3	30	3.33	3	3	3	3	3	3	3	21	3.00	
	25	3	4	5	3	5	4	4	4	3	35	3.89	4	5	4	4	3	3	4	27	3.86	
	26	2	4	3	3	5	3	4	4	3	31	3.44	2	4	4	3	2	4	3	22	3.14	
	27	3	4	5	3	3	5	3	5	4	35	3.89	5	3	5	5	3	4	4	29	4.14	
	28	3	3	3	4	5	4	4	3	3	32	3.56	3	3	3	3	4	3	3	22	3.14	
	29	4	3	4	4	4	4	3	3	5	34	3.78	4	4	4	3	3	3	4	25	3.57	
	30	2	3	4	3	3	3	3	3	4	28	3.11	3	3	4	3	3	3	4	23	3.29	
Jumlah	93	88	102	93	122	109	109	104	115	935	103.89	114	113	112	108	99	98	117	761	108.71		
Jumlah Pedagogik/ Profesional	935											761										
Rata-rata	3.1	2.93	3.4	3.1	4.07	3.63	3.63	3.47	3.83	31.16667	3.462963	3.8	3.77	3.73	3.6	3.3	3.27	3.9	25.37	3.62		
Rata-rata Pedagogik/ Profesional	3.46											3.62										

HASIL PENELITIAN

PERSEPSI MAHASISWA TERHADAP KINERJA DOSEN  
JURUSAN BAHASA DAN SASTRA INDONESIA DAN DAERAH  
FBS UNIVERSITAS NEGERI PADANG DALAM PEMBELAJARAN DI KELAS

Dosen	No	Butir Kompetensi																			jumlah	rata-rata
		Kompetensi Pedagogik									Kompetensi Profesional											
		1	2	3	4	5	6	7	8	9	10	11	12	13	14	15	16					
Andria C Tamsin	1	4	4	4	5	5	4	3	5	5	39	4.33	5	4	5	5	4	4	5	32	4.57	
	2	4	3	3	3	4	4	4	4	4	33	3.67	4	4	4	4	4	4	4	28	4.00	
	3	4	4	4	4	4	5	5	5	5	40	4.44	5	5	5	4	4	4	4	31	4.43	
	4	3	3	4	4	3	3	3	4	3	30	3.33	3	4	4	3	3	4	3	24	3.43	
	5	3	4	3	4	4	4	3	3	4	32	3.56	3	3	4	4	3	3	4	24	3.43	
	6	3	3	4	4	4	3	3	4	4	32	3.56	3	3	4	3	3	4	3	23	3.29	
	7	3	3	3	4	4	4	3	4	3	31	3.44	3	3	4	3	3	4	3	23	3.29	
	8	3	3	3	4	4	4	3	3	4	31	3.44	3	4	3	3	4	4	3	24	3.43	
	9	4	3	3	4	4	4	3	3	4	32	3.56	3	3	4	3	3	4	3	23	3.29	
	10	3	3	4	3	4	4	4	3	4	32	3.56	3	4	3	3	4	4	3	24	3.43	
	11	3	3	3	3	3	3	3	3	3	27	3.00	3	3	3	3	3	3	3	21	3.00	
	12	3	3	3	3	2	3	5	4	3	29	3.22	3	4	3	3	4	3	3	23	3.29	
	13	4	4	3	4	3	3	4	4	4	33	3.67	4	3	3	3	4	4	4	25	3.57	
	14	3	4	3	4	3	3	4	4	4	32	3.56	4	4	4	4	4	4	4	28	4.00	
	15	3	3	3	4	3	4	4	4	4	32	3.56	4	4	4	4	3	3	4	26	3.71	
	16	5	5	5	5	4	5	5	5	5	44	4.89	5	5	5	5	5	5	4	34	4.86	
	17	3	4	4	5	4	5	3	4	4	36	4.00	4	4	4	3	4	5	5	29	4.14	
	18	3	3	3	3	3	3	3	3	3	27	3.00	3	3	3	3	3	3	3	21	3.00	
	19	4	4	3	4	5	4	5	5	4	38	4.22	4	4	4	4	5	4	4	29	4.14	
	20	3	2	3	3	3	3	2	2	3	24	2.67	4	4	4	3	3	4	3	25	3.57	
	21	3	2	2	2	3	3	4	3	3	25	2.78	4	3	2	3	3	3	3	21	3.00	
	22	3	2	4	3	3	4	3	3	3	28	3.11	4	3	3	4	4	3	3	24	3.43	
	23	3	2	3	3	2	2	4	3	4	26	2.89	3	3	4	3	4	4	3	24	3.43	
	24	3	3	3	3	1	3	3	4	3	26	2.89	3	3	3	4	3	3	3	22	3.14	
	25	4	4	4	4	4	4	3	3	3	33	3.67	5	5	5	4	4	4	4	31	4.43	
	26	4	4	3	4	4	3	4	4	4	34	3.78	4	3	3	3	4	4	4	25	3.57	
	27	3	4	3	4	4	4	4	4	4	34	3.78	4	4	4	4	4	4	4	28	4.00	
	28	4	3	4	4	3	4	4	4	4	34	3.78	4	4	4	4	3	3	4	26	3.71	
	29	5	5	5	5	4	5	4	5	5	43	4.78	4	5	4	4	4	5	4	30	4.29	
	30	3	4	4	5	4	5	3	4	4	36	4.00	4	4	4	3	4	5	5	29	4.14	
Jumlah	103	101	103	114	105	112	108	113	114	973	108.11	112	112	113	106	110	115	109	777	111.00		
Jumlah Pedagogik/ Profesional	973											777										
Rata-rata	3.43	3.37	3.43	3.8	3.5	3.73	3.6	3.77	3.8	32.43	3.60	3.73	3.73	3.77	3.53	3.67	3.83	3.63	25.9	3.7		
Rata-rata Pedagogik/ Profesional	3.60											3.70										



HASIL PENELITIAN

PERSEPSI MAHASISWA TERHADAP KINERJA DOSEN  
 JURUSAN BAHASA DAN SAstra INDONESIA DAN DAERAH  
 FBS UNIVERSITAS NEGERI PADANG DALAM PEMBELAJARAN DI KELAS



Dosen	Butir Kompetensi																						
	No	Kompetensi Pedagogik									jumlah	rata-rata	Kompetensi Profesional								jumlah	rata-rata	
		1	2	3	4	5	6	7	8	9			10	11	12	13	14	15	16				
Atmazaki	1	5	5	5	4	5	5	5	5	5	44	4.89	5	4	5	5	5	3	5	32	4.57		
	2	4	4	3	5	4	3	4	5	3	35	3.89	5	4	3	4	3	4	5	28	4.00		
	3	5	5	5	5	5	5	5	4	3	42	4.67	5	5	5	5	5	4	5	34	4.86		
	4	5	5	4	4	5	4	3	4	4	38	4.22	5	4	4	4	4	4	4	29	4.14		
	5	5	5	4	5	5	4	4	4	3	39	4.33	5	5	4	3	3	4	5	29	4.14		
	6	4	4	5	4	4	3	4	4	4	36	4.00	4	4	3	3	3	3	4	24	3.43		
	7	5	5	5	5	5	5	5	5	4	44	4.89	5	4	4	3	4	2	4	26	3.71		
	8	5	4	5	5	5	5	4	5	5	43	4.78	5	5	5	4	4	3	3	29	4.14		
	9	5	4	5	5	5	4	4	3	3	38	4.22	5	4	4	5	4	3	5	30	4.29		
	10	4	4	4	3	4	4	4	4	4	35	3.89	4	3	4	5	5	4	5	30	4.29		
	11	5	5	5	4	5	5	4	4	5	42	4.67	4	4	5	5	4	4	4	30	4.29		
	12	5	5	5	5	5	5	5	4	4	43	4.78	5	5	4	4	4	4	5	31	4.43		
	13	5	5	5	5	5	5	5	5	5	45	5.00	5	5	5	5	5	5	5	35	5.00		
	14	5	5	5	5	4	4	4	4	4	40	4.44	5	4	4	5	4	4	4	30	4.29		
	15	5	5	4	5	4	5	4	5	5	42	4.67	4	4	4	4	4	4	4	28	4.00		
	16	5	5	5	4	5	5	5	5	5	44	4.89	5	4	5	5	5	3	5	32	4.57		
	17	4	4	3	5	4	3	4	5	3	35	3.89	5	4	3	4	3	4	5	28	4.00		
	18	5	5	5	5	5	5	5	4	3	42	4.67	5	5	5	5	5	4	5	34	4.86		
	19	5	5	4	4	5	4	3	4	4	38	4.22	5	4	4	4	4	4	4	29	4.14		
	20	5	5	5	5	4	5	4	5	4	42	4.67	5	5	4	3	3	4	5	29	4.14		
	21	4	4	5	4	4	3	4	4	4	36	4.00	4	4	3	3	3	3	4	24	3.43		
	22	5	5	5	5	5	5	5	5	4	44	4.89	5	4	4	3	4	2	4	26	3.71		
	23	5	4	5	5	5	5	4	5	5	43	4.78	5	5	5	4	4	3	3	29	4.14		
	24	5	4	5	5	4	5	4	5	4	41	4.56	5	5	4	5	4	3	5	31	4.43		
	25	4	4	4	5	5	4	5	4	5	40	4.44	4	5	5	4	5	4	5	32	4.57		
	26	5	5	5	4	5	5	4	4	5	42	4.67	4	4	5	5	4	4	4	30	4.29		
	27	5	5	5	5	5	5	5	4	4	43	4.78	5	5	4	4	4	4	5	31	4.43		
	28	5	5	5	5	4	5	4	5	4	42	4.67	5	5	4	5	5	5	5	34	4.86		
	29	5	5	5	5	4	4	4	4	4	40	4.44	5	4	4	5	4	4	4	30	4.29		
	30	4	4	5	4	4	3	4	4	4	36	4.00	4	4	3	3	3	3	4	24	3.43		
Jumlah		143	139	140	139	138	132	128	132	123	1214	134.89	142	131	125	126	121	109	134	888	126.86		
Jumlah Pedagogik/ Profesional		1214										888											
Rata-rata		4.77	4.63	4.67	4.63	4.6	4.4	4.27	4.4	4.1	40.46667	4.4962963	4.73	4.37	4.17	4.2	4.03	3.63	4.47	29.60	4.23		
Rata-rata Pedagogik/ Profesional		4.50										4.23											

HASIL PENELITIAN

PERSEPSI MAHASISWA TERHADAP KINERJA DOSEN  
 JURUSAN BAHASA DAN SAstra INDONESIA DAN DAERAH  
 FBS UNIVERSITAS NEGERI PADANG DALAM PEMBELAJARAN DI KELAS

Dosen	No	Butir Kompetensi																		jumlah	rata-rata
		Kompetensi Pedagogik									Kompetensi Profesional										
		1	2	3	4	5	6	7	8	9	10	11	12	13	14	15	16				
Dewi Angraini	1	5	4	4	4	3	4	5	5	5	39	4.33	5	3	3	4	5	3	4	27	3.86
	2	4	4	4	4	4	4	4	4	4	36	4.00	4	5	4	4	4	4	4	29	4.14
	3	4	4	5	4	3	3	4	3	4	34	3.78	4	4	3	4	3	5	4	27	3.86
	4	4	4	4	4	4	4	4	4	4	36	4.00	4	4	4	4	4	4	4	28	4.00
	5	4	5	4	5	4	4	4	4	3	37	4.11	5	5	4	4	5	4	4	31	4.43
	6	4	4	4	4	4	3	3	4	4	34	3.78	4	4	4	4	4	4	3	27	3.86
	7	5	5	5	4	4	4	4	5	4	40	4.44	4	5	4	3	4	3	4	27	3.86
	8	3	4	4	3	3	4	3	3	3	30	3.33	4	4	3	3	4	3	3	24	3.43
	9	3	3	3	3	3	4	4	4	4	31	3.44	4	4	4	3	4	3	3	25	3.57
	10	3	3	3	3	2	3	3	3	3	26	2.89	4	3	3	2	3	1	2	18	2.57
	11	5	4	4	4	4	4	4	3	4	36	4.00	4	3	4	3	3	3	4	24	3.43
	12	3	2	4	3	3	3	5	5	5	33	3.67	5	4	4	4	5	3	2	27	3.86
	13	4	3	3	3	4	3	4	4	4	32	3.56	5	4	2	2	3	2	1	19	2.71
	14	3	2	3	3	3	4	3	3	3	27	3.00	5	3	3	3	4	3	2	23	3.29
	15	4	4	3	3	3	3	4	4	3	31	3.44	3	3	3	3	4	3	3	22	3.14
	16	3	3	3	3	3	4	4	4	4	31	3.44	4	3	3	3	4	4	3	24	3.43
	17	4	3	4	4	3	3	3	4	3	31	3.44	4	4	5	4	5	5	4	31	4.43
	18	5	4	5	5	4	5	3	5	5	41	4.56	4	4	5	5	5	5	4	32	4.57
	19	4	3	4	4	3	4	4	4	4	34	3.78	4	4	3	3	3	3	4	24	3.43
	20	4	4	4	4	3	3	4	4	4	34	3.78	4	4	4	4	4	4	3	27	3.86
	21	4	4	4	4	3	3	4	4	4	34	3.78	4	4	4	3	4	4	4	27	3.86
	22	5	5	4	4	3	4	4	5	5	39	4.33	4	4	4	3	5	4	4	28	4.00
	23	4	4	3	4	4	4	4	3	4	34	3.78	5	5	4	4	4	4	3	29	4.14
	24	4	3	4	4	3	3	3	4	3	31	3.44	4	4	3	3	4	3	3	24	3.43
	25	4	4	3	3	3	3	4	4	3	31	3.44	2	3	3	3	4	3	3	21	3.00
	26	3	3	3	3	3	4	4	4	4	31	3.44	4	3	2	3	3	3	3	21	3.00
	27	4	3	4	4	3	3	3	4	3	31	3.44	4	4	3	3	3	4	4	25	3.57
	28	5	4	5	5	4	5	3	3	3	37	4.11	4	4	5	5	5	5	4	32	4.57
	29	4	3	4	4	3	3	3	4	3	31	3.44	4	3	3	3	4	5	4	26	3.71
	30	5	4	5	5	4	5	3	5	5	41	4.56	4	4	5	5	5	5	4	32	4.57
Jumlah		120	109	116	114	100	110	111	119	114	1013	112.56	123	115	108	104	121	109	101	781	111.57
Jumlah Pedagogik/ Profesional		1013										781									
Rata-rata		4	3.63	3.87	3.8	3.33	3.67	3.7	3.97	3.8	33.76667	3.7518519	4.1	3.83	3.6	3.47	4.03	3.63	3.37	26.03	3.72
Rata-rata Pedagogik/ Profesional		3.75										3.72									

HASIL PENELITIAN

PERSEPSI MAHASISWA TERHADAP KINERJA DOSEN  
 JURUSAN BAHASA DAN SASTRA INDONESIA DAN DAERAH  
 FBS UNIVERSITAS NEGERI PADANG DALAM PEMBELAJARAN DI KELAS

Dosen	No	Butir Kompetensi																		jumlah	rata-rata
		Kompetensi Pedagogik									Kompetensi Profesional										
		1	2	3	4	5	6	7	8	9	10	11	12	13	14	15	16				
Ellya Ratna	1	5	5	5	5	4	4	5	4	3	40	4.44	5	4	4	4	4	5	5	31	4.43
	2	5	5	4	4	4	4	4	4	4	38	4.22	4	4	4	4	4	4	4	28	4.00
	3	5	5	5	5	4	4	4	5	4	41	4.56	5	5	5	4	4	3	3	29	4.14
	4	3	5	5	4	3	4	4	4	4	36	4.00	5	5	3	3	4	2	3	25	3.57
	5	5	5	4	5	3	3	5	5	4	39	4.33	5	4	4	3	2	3	2	23	3.29
	6	4	5	4	5	4	4	4	4	4	38	4.22	5	5	4	4	5	5	4	32	4.57
	7	4	4	4	5	4	5	5	5	4	40	4.44	4	4	4	4	4	4	3	27	3.86
	8	5	5	5	5	3	5	5	5	5	43	4.78	5	5	5	5	5	3	4	32	4.57
	9	5	5	4	4	3	3	4	4	4	36	4.00	4	4	4	4	5	5	4	30	4.29
	10	5	5	4	5	3	4	4	4	4	38	4.22	5	4	4	4	4	3	3	27	3.86
	11	5	5	5	5	4	4	4	5	4	41	4.56	5	5	4	4	5	4	4	31	4.43
	12	5	4	5	5	3	4	4	5	3	38	4.22	5	5	4	3	4	4	2	27	3.86
	13	4	4	5	3	2	3	2	3	4	30	3.33	3	4	2	1	4	1	1	16	2.29
	14	5	5	5	5	4	4	4	4	4	40	4.44	5	5	5	5	5	4	3	32	4.57
	15	5	5	5	4	3	4	4	5	4	39	4.33	5	4	4	4	4	3	3	27	3.86
	16	4	3	5	4	3	4	4	4	4	35	3.89	5	4	4	4	3	5	4	29	4.14
	17	4	4	4	3	4	4	4	4	4	35	3.89	4	5	5	4	4	3	3	28	4.00
	18	4	4	4	4	5	4	3	4	4	36	4.00	4	4	5	5	4	4	5	31	4.43
	19	4	3	3	3	3	4	3	4	4	31	3.44	4	4	3	4	4	3	4	26	3.71
	20	3	2	3	2	4	5	5	5	5	34	3.78	5	5	5	5	5	4	5	34	4.86
	21	4	4	4	4	4	4	4	5	4	37	4.11	4	4	4	3	4	3	4	26	3.71
	22	3	3	4	4	5	4	4	5	4	36	4.00	5	5	5	5	5	4	5	34	4.86
	23	4	4	5	3	5	3	4	4	4	36	4.00	4	4	2	1	4	1	1	17	2.43
	24	5	5	5	5	4	5	3	4	4	40	4.44	5	5	5	5	5	4	3	32	4.57
	25	5	5	5	4	3	4	4	5	4	39	4.33	5	4	4	4	4	3	3	27	3.86
	26	4	3	5	4	3	4	4	4	4	35	3.89	5	4	4	4	3	5	4	29	4.14
	27	4	4	4	5	3	4	4	4	4	36	4.00	4	5	5	4	4	3	3	28	4.00
	28	4	4	4	4	5	4	3	4	5	37	4.11	3	4	4	5	4	4	5	29	4.14
	29	5	5	5	4	3	4	4	5	3	38	4.22	4	4	4	4	4	3	3	26	3.71
	30	4	3	5	4	3	4	4	4	4	35	3.89	5	4	4	4	3	5	4	29	4.14
Jumlah		131	128	134	126	108	120	119	131	120	1117	124.11	136	132	123	117	123	107	104	842	120.29
Jumlah Pedagogik/ Profesional		1117										842									
Rata-rata		4.37	4.27	4.47	4.2	3.6	4	3.97	4.37	4	37.23333	4.137037	4.53	4.4	4.1	3.9	4.1	3.57	3.47	28.07	4.01
Rata-rata Pedagogik/ Profesional		4.14										4.01									



**PERSEPSI MAHASISWA TERHADAP KINERJA DOSEN  
JURUSAN BAHASA DAN SASTRA INDONESIA DAN DAERAH  
FBS UNIVERSITAS NEGERI PADANG DALAM PEMBELAJARAN DI KELAS**

Dosen	No	Kompetensi Pedagogik									Jumlah	rata-rata	Kompetensi Profesional										Jumlah	rata-rata
		1	2	3	4	5	6	7	8	9			10	11	12	13	14	15	16					
Emnidar	1	5	5	4	5	4	4	4	3	3	37	4.11	4	5	4	2	2	3	2	22	3.14			
	2	2	2	3	2	3	3	3	3	3	24	2.67	4	4	4	4	4	4	4	28	4.00			
	3	5	4	5	5	4	4	5	5	5	42	4.67	5	5	5	5	5	5	4	34	4.86			
	4	3	4	4	4	3	3	4	4	4	33	3.67	4	4	3	3	4	4	3	25	3.57			
	5	3	3	3	3	3	3	2	3	3	26	2.89	4	3	3	2	2	3	2	19	2.71			
	6	2	4	4	3	2	3	3	2	2	25	2.78	4	4	3	3	3	3	3	23	3.29			
	7	3	3	3	3	2	4	4	4	4	30	3.33	5	5	3	3	2	2	2	23	3.29			
	8	3	3	3	3	4	3	3	3	3	28	3.11	4	5	4	3	3	3	3	25	3.57			
	9	2	2	2	3	1	2	3	3	2	20	2.22	4	3	3	3	3	3	3	22	3.14			
	10	3	3	3	2	2	2	3	3	3	24	2.67	4	4	2	1	2	1	1	15	2.14			
	11	4	2	4	3	2	2	3	5	3	28	3.11	3	4	4	2	3	3	2	21	3.00			
	12	3	4	3	4	4	2	2	3	3	28	3.11	4	3	3	3	4	3	3	23	3.29			
	13	3	3	3	3	2	2	2	3	3	24	2.67	3	3	3	2	3	3	2	19	2.71			
	14	4	3	3	4	3	4	4	3	4	32	3.56	3	3	3	4	3	3	3	22	3.14			
	15	2	3	3	3	2	3	2	2	4	24	2.67	4	4	4	3	2	3	3	23	3.29			
	16	3	2	3	3	3	2	3	4	2	25	2.78	4	3	3	3	2	3	2	20	2.86			
	17	3	3	5	3	3	3	5	3	5	33	3.67	3	3	5	5	5	3	3	27	3.86			
	18	3	3	3	3	2	4	2	3	4	27	3.00	4	4	3	4	4	3	3	25	3.57			
	19	3	3	3	4	3	3	3	3	4	29	3.22	4	4	3	3	3	3	3	23	3.29			
	20	4	3	3	3	4	3	4	4	3	31	3.44	3	3	2	2	3	3	2	17	2.43			
	21	4	4	4	4	4	3	3	4	3	32	3.56	4	4	3	3	4	4	4	26	3.71			
	22	4	3	4	4	4	3	2	3	3	30	3.33	4	4	4	3	4	4	4	27	3.86			
	23	4	4	5	4	3	4	4	4	4	36	4.00	5	5	5	5	4	3	4	31	4.43			
	24	2	3	4	3	3	3	1	3	2	24	2.67	2	2	3	3	2	3	4	19	2.71			
	25	4	3	5	4	3	5	5	5	5	39	4.33	5	5	4	5	5	3	3	32	4.57			
	26	3	3	3	3	3	3	3	3	3	27	3.00	3	3	3	3	3	3	3	21	3.00			
	27	3	3	4	4	4	3	3	4	4	32	3.56	4	4	4	4	3	3	4	26	3.71			
	28	4	4	4	3	4	4	4	5	5	37	4.11	5	5	5	4	4	4	4	31	4.43			
	29	5	5	5	5	4	4	5	5	4	42	4.67	5	4	4	3	4	5	4	29	4.14			
	30	3	3	2	2	3	3	3	3	4	26	2.89	3	3	3	3	2	3	3	20	2.86			
Jumlah		99	97	107	102	90	94	97	105	104	895	99.44	117	115	105	97	96	98	90	718	102.57			
Jumlah Pedagogik/ Profesional		895																718						
Rata-rata		3.3	3.23	3.57	3.4	3	3.13	3.23	3.5	3.47	29.83333	3.3148148	3.9	3.83	3.5	3.23	3.2	3.27	3	23.93	3.42			
Rata-rata Pedagogik/ Profesional		3.31																3.42						

HASIL PENELITIAN

PERSEPSI MAHASISWA TERHADAP KINERJA DOSEN  
 JURUSAN BAHASA DAN SASTRA INDONESIA DAN DAERAH  
 FBS UNIVERSITAS NEGERI PADANG DALAM PEMBELAJARAN DI KELAS

Dosen	No	Butir Kompetensi																		jumlah	rata-rata
		Kompetensi Pedagogik									Kompetensi Profesional										
		1	2	3	4	5	6	7	8	9	10	11	12	13	14	15	16				
Ermawati Arief	1	5	5	5	5	4	4	5	5	4	42	4.67	5	5	4	4	5	4	4	31	4.43
	2	5	5	5	5	4	4	4	4	4	40	4.44	4	4	4	4	4	4	4	28	4.00
	3	4	5	4	5	4	3	3	4	3	35	3.89	5	4	5	3	4	3	3	27	3.86
	4	5	5	5	5	4	5	5	5	5	44	4.89	5	5	5	5	5	3	4	32	4.57
	5	5	5	5	4	3	4	4	4	4	38	4.22	4	4	4	4	5	4	4	29	4.14
	6	4	5	4	5	3	3	4	4	4	36	4.00	4	4	5	4	4	3	3	27	3.86
	7	5	5	4	5	4	5	5	5	5	43	4.78	5	5	4	4	5	5	5	33	4.71
	8	5	5	4	5	3	4	4	5	3	38	4.22	5	5	5	4	4	5	4	32	4.57
	9	4	4	5	5	4	4	4	5	4	39	4.33	5	4	4	4	4	4	4	29	4.14
	10	5	5	5	5	5	5	4	5	5	44	4.89	5	5	5	5	5	4	4	33	4.71
	11	4	4	4	3	3	4	3	3	3	31	3.44	4	3	3	4	4	3	3	24	3.43
	12	4	5	3	4	3	4	5	4	3	35	3.89	5	5	5	3	4	4	3	29	4.14
	13	4	4	4	4	4	4	3	4	4	35	3.89	4	4	4	4	4	4	4	28	4.00
	14	3	3	3	4	4	3	4	3	3	30	3.33	3	3	3	3	4	4	4	24	3.43
	15	5	5	5	5	4	5	4	5	4	42	4.67	5	5	5	5	5	4	5	34	4.86
	16	5	5	5	5	5	5	4	4	3	41	4.56	5	5	5	5	4	5	5	34	4.86
	17	5	5	5	5	4	5	4	5	5	43	4.78	5	5	5	4	4	4	4	31	4.43
	18	5	5	5	5	5	5	5	5	4	44	4.89	5	5	5	5	5	5	4	34	4.86
	19	5	5	5	5	5	5	5	4	3	42	4.67	5	5	5	5	5	5	5	35	5.00
	20	5	5	5	5	5	5	5	4	3	42	4.67	5	4	3	5	5	5	5	32	4.57
	21	4	3	4	3	3	3	4	2	4	30	3.33	4	4	4	3	3	3	4	25	3.57
	22	4	4	4	5	5	5	5	5	5	42	4.67	4	4	5	5	4	4	4	30	4.29
	23	4	4	3	4	4	4	4	5	4	36	4.00	5	4	4	4	4	3	3	27	3.86
	24	4	4	4	4	3	3	4	3	3	32	3.56	4	4	4	4	3	3	3	25	3.57
	25	5	5	5	5	4	5	5	5	5	44	4.89	5	5	5	4	4	4	4	31	4.43
	26	5	5	5	5	4	5	4	5	5	43	4.78	4	5	4	5	5	4	5	32	4.57
	27	5	5	5	5	5	5	4	4	5	43	4.78	5	5	5	5	5	4	5	34	4.86
	28	5	5	5	5	5	5	4	5	5	44	4.89	5	5	5	5	5	4	5	34	4.86
	29	5	5	5	5	4	4	5	4	4	41	4.56	5	5	5	4	4	4	5	32	4.57
	30	5	5	4	4	4	4	4	3	4	37	4.11	4	4	5	4	4	4	4	29	4.14
Jumlah	138	140	134	139	121	129	127	128	120	1176	130.67	138	134	134	127	130	119	123	905	129.29	
Jumlah Pedagogik/ Profesional	1176										905										
Rata-rata	4.6	4.67	4.47	4.63	4.03	4.3	4.23	4.27	4	39.20	4.36	4.6	4.47	4.47	4.23	4.33	3.97	4.1	30.17	4.31	
Rata-rata Pedagogik/ Profesional	4.36										4.31										

HASIL PENELITIAN

PERSEPSI MAHASISWA TERHADAP KINERJA DOSEN  
 JURUSAN BAHASA DAN SASTRA INDONESIA DAN DAERAH  
 FBS UNIVERSITAS NEGERI PADANG DALAM PEMBELAJARAN DI KELAS

Dosen	Butir Kompetensi																				jumlah	rata-rata		
	No	Kompetensi Pedagogik									jumlah	rata-rata	Kompetensi Profesional										jumlah	rata-rata
		1	2	3	4	5	6	7	8	9			10	11	12	13	14	15	16					
Ena Noveria	1	4	4	4	4	4	4	3	4	4	35	3.89	4	4	4	4	4	4	4	28	4.00			
	2	4	4	4	4	3	4	4	4	4	35	3.89	4	4	4	4	4	4	4	28	4.00			
	3	4	3	4	3	3	3	3	3	3	29	3.22	4	3	3	2	3	2	3	20	2.86			
	4	4	4	4	4	4	4	4	4	4	36	4.00	4	4	4	4	4	4	4	28	4.00			
	5	5	5	5	5	4	5	5	5	5	44	4.89	5	5	5	4	4	3	3	29	4.14			
	6	4	4	4	4	4	4	4	4	4	36	4.00	5	5	5	4	4	4	4	31	4.43			
	7	5	4	5	5	4	5	5	5	5	43	4.78	5	4	4	5	5	5	5	33	4.71			
	8	5	5	4	4	4	4	5	5	4	40	4.44	4	4	4	4	4	3	3	26	3.71			
	9	5	5	4	4	4	5	3	4	5	39	4.33	4	5	5	4	5	4	4	31	4.43			
	10	4	4	4	4	3	4	4	4	4	35	3.89	4	4	3	4	4	4	4	27	3.86			
	11	4	5	5	5	5	5	5	5	5	44	4.89	5	5	5	5	5	5	5	35	5.00			
	12	4	4	4	3	3	3	3	4	4	32	3.56	4	3	3	3	3	3	3	22	3.14			
	13	3	4	5	4	4	4	5	5	4	38	4.22	4	4	4	4	5	4	5	30	4.29			
	14	3	2	3	3	2	3	4	3	3	56	6.22	3	3	2	2	3	3	2	18	2.57			
	15	4	3	3	3	3	3	4	4	3	30	3.33	4	3	3	3	3	2	3	21	3.00			
	16	5	5	5	4	4	4	5	4	4	40	4.44	4	4	4	4	5	4	3	28	4.00			
	17	3	2	3	3	3	3	3	3	3	26	2.89	3	3	3	3	3	3	3	21	3.00			
	18	4	3	4	3	3	3	1	3	2	26	2.89	3	3	3	3	4	3	4	23	3.29			
	19	3	4	1	1	2	1	1	2	2	17	1.89	2	2	3	2	3	1	2	15	2.14			
	20	1	2	1	1	2	2	2	1	1	13	1.44	1	2	2	3	1	2	2	13	1.86			
	21	4	4	4	3	3	3	4	4	3	32	3.56	3	3	3	3	4	4	4	24	3.43			
	22	4	4	3	3	3	3	4	4	4	32	3.56	4	4	3	3	4	4	4	26	3.71			
	23	2	1	2	2	2	3	1	3	3	19	2.11	4	3	3	3	3	3	4	23	3.29			
	24	4	4	4	4	3	4	5	4	4	36	4.00	4	4	3	4	4	3	3	25	3.57			
	25	3	2	3	3	3	3	3	3	3	26	2.89	3	3	3	3	3	3	3	21	3.00			
	26	1	1	2	2	1	2	1	1	2	13	1.44	3	3	3	2	2	1	2	16	2.29			
	27	4	5	4	5	4	4	3	5	4	38	4.22	4	4	4	4	4	5	5	30	4.29			
	28	4	4	4	5	3	4	4	5	4	37	4.11	4	5	4	4	4	4	4	29	4.14			
	29	4	4	4	4	4	4	4	5	4	37	4.11	4	4	4	4	4	4	4	28	4.00			
	30	4	4	4	4	4	5	4	5	4	38	4.22	4	4	4	4	4	3	4	27	3.86			
Jumlah		112	109	140	106	98	108	106	115	108	1002	111.33	113	111	107	105	112	101	107	756	108.00			
Jumlah Pedagogik/ Profesional		1002										756												
Rata-rata		3.73	3.63	4.67	3.53	3.27	3.6	3.53	3.83	3.6	33.40	3.71	3.77	3.7	3.57	3.5	3.73	3.37	3.57	25.20	3.60			
Rata-rata Pedagogik/ Profesional		3.71										3.60												

HASIL PENELITIAN

PERSEPSI MAHASISWA TERHADAP KINERJA DOSEN  
 JURUSAN BAHASA DAN SASTRA INDONESIA DAN DAERAH  
 FBS UNIVERSITAS NEGERI PADANG DALAM PEMBELAJARAN DI KELAS

UNIVERSITAS NEGERI PADANG  
 FAKULTAS KEBUDUDAYAAN DAN HUMANIORA  
 JURUSAN BAHASA DAN SASTRA INDONESIA DAN DAERAH

Dosen	Butir Kompetensi																						
	No	Kompetensi Pedagogik									jumlah	rata-rata	Kompetensi Profesional								jumlah	rata-rata	
		1	2	3	4	5	6	7	8	9			10	11	12	13	14	15	16				
Erizal Gani	1	4	4	4	4	4	4	4	3	3	34	3.78	4	4	4	4	4	4	4	28	4.00		
	2	4	5	4	5	4	3	3	4	3	35	3.89	5	4	3	5	3	3	4	27	3.86		
	3	5	5	5	5	5	4	5	5	5	44	4.89	5	5	5	5	4	4	5	33	4.71		
	4	5	5	4	4	4	4	4	4	4	38	4.22	5	4	4	4	5	4	4	30	4.29		
	5	5	5	5	5	4	4	4	5	5	42	4.67	5	4	4	4	4	4	4	29	4.14		
	6	4	4	3	4	4	2	2	3	2	28	3.11	4	3	4	4	4	4	3	26	3.71		
	7	5	5	5	5	4	5	5	4	4	42	4.67	5	4	4	4	4	3	3	27	3.86		
	8	5	5	5	5	3	4	5	5	5	42	4.67	5	5	4	4	3	5	4	30	4.29		
	9	5	5	5	5	3	5	5	5	5	43	4.78	5	5	5	4	5	4	5	33	4.71		
	10	5	5	4	5	4	4	5	4	3	39	4.33	5	5	5	4	5	5	5	34	4.86		
	11	4	5	3	5	3	4	5	5	3	37	4.11	5	4	3	4	3	3	4	26	3.71		
	12	5	5	5	5	3	5	5	5	5	43	4.78	5	5	5	4	5	4	3	31	4.43		
	13	4	5	5	5	3	4	4	5	5	40	4.44	5	3	2	3	3	2	2	20	2.86		
	14	5	5	5	5	2	4	4	3	4	37	4.11	5	5	5	3	2	3	2	25	3.57		
	15	5	5	4	5	4	4	4	5	3	39	4.33	5	5	5	4	4	5	4	32	4.57		
	16	5	5	5	5	4	4	4	5	4	41	4.56	5	5	4	5	3	4	5	31	4.43		
	17	5	5	5	5	2	4	5	5	5	41	4.56	5	5	5	3	3	4	3	28	4.00		
	18	5	5	5	5	4	5	4	5	5	43	4.78	5	5	5	4	4	5	5	33	4.71		
	19	5	5	5	5	4	5	5	5	4	43	4.78	4	5	4	3	2	4	4	26	3.71		
	20	5	5	5	5	3	3	5	5	5	41	4.56	5	5	5	5	5	5	5	35	5.00		
	21	5	5	5	5	4	4	5	3	4	40	4.44	5	4	3	3	2	3	2	22	3.14		
	22	4	4	4	4	5	4	5	4	4	38	4.22	4	4	5	4	4	4	4	29	4.14		
	23	5	4	4	4	4	4	5	4	5	39	4.33	4	5	4	4	4	5	5	31	4.43		
	24	4	4	5	5	5	4	4	5	5	41	4.56	4	5	5	4	5	5	4	32	4.57		
	25	5	5	4	4	4	4	4	4	4	38	4.22	4	4	4	4	5	5	4	30	4.29		
	26	4	4	5	5	4	2	4	4	5	37	4.11	5	4	4	4	5	5	4	31	4.43		
	27	4	3	4	4	4	5	5	4	4	37	4.11	4	5	4	4	3	5	4	29	4.14		
	28	5	4	5	5	4	5	4	5	4	41	4.56	5	4	5	5	4	5	5	33	4.71		
	29	4	4	5	4	5	5	5	5	5	42	4.67	5	5	5	5	5	5	5	35	5.00		
	30	4	3	4	3	4	5	3	5	4	35	3.89	5	5	5	5	4	4	5	33	4.71		
Jumlah		139	138	136	140	114	123	131	133	126	1180	131.11	142	135	129	122	116	125	120	889	127.00		
Jumlah Pedagogik/ Profesional		1180										889											
Rata-rata		4.63	4.6	4.53	4.67	3.8	4.1	4.37	4.43	4.2	39.33	4.37	4.73	4.5	4.3	4.07	3.87	4.17	4	29.63	4.23		
Rata-rata Pedagogik/ Profesional		4.37										4.23											

HASIL PENELITIAN

PERSEPSI MAHASISWA TERHADAP KINERJA DOSEN .  
 JURUSAN BAHASA DAN SASTRA INDONESIA DAN DAERAH  
 FBS UNIVERSITAS NEGERI PADANG DALAM PEMBELAJARAN DI KELAS

Dosen	Butir Kompetensi																				jumlah	rata-rata		
	No	Kompetensi Pedagogik									jumlah	rata-rata	Kompetensi Profesional										jumlah	rata-rata
		1	2	3	4	5	6	7	8	9			10	11	12	13	14	15	16					
Hafrison	1	4	4	3	3	4	4	5	3	3	33	3.67	5	5	5	4	5	4	5	33	4.71			
	2	4	4	4	4	5	4	4	4	4	37	4.11	4	4	4	4	4	4	4	28	4.00			
	3	4	4	4	4	5	4	3	4	4	36	4.00	5	4	5	4	5	5	4	32	4.57			
	4	3	3	3	3	3	4	3	3	4	29	3.22	3	3	4	4	4	3	4	25	3.57			
	5	4	4	4	4	4	4	4	5	5	38	4.22	4	4	5	5	4	3	3	28	4.00			
	6	4	3	4	3	5	3	3	4	3	32	3.56	5	3	3	3	4	3	2	23	3.29			
	7	4	3	3	4	3	4	4	4	5	34	3.78	4	4	4	3	2	4	2	23	3.29			
	8	4	4	4	4	4	4	4	5	4	37	4.11	4	4	4	4	4	4	4	28	4.00			
	9	5	5	5	4	4	4	5	4	5	41	4.56	5	5	4	5	4	5	4	32	4.57			
	10	4	4	4	4	4	5	5	4	4	38	4.22	4	4	4	4	5	5	4	30	4.29			
	11	4	4	4	5	4	4	4	5	5	39	4.33	5	4	4	4	5	4	4	30	4.29			
	12	5	5	5	5	5	4	4	5	4	42	4.67	5	5	4	4	4	3	5	30	4.29			
	13	4	5	4	4	3	4	4	5	5	38	4.22	4	5	4	5	3	1	4	26	3.71			
	14	4	4	4	4	4	3	4	4	4	35	3.89	5	4	4	4	3	3	3	26	3.71			
	15	4	3	4	4	4	4	4	4	5	36	4.00	4	4	4	4	4	4	5	29	4.14			
	16	5	5	4	5	5	4	4	5	4	41	4.56	5	5	5	4	3	4	4	30	4.29			
	17	4	5	5	4	4	4	4	5	4	39	4.33	5	4	4	4	5	4	4	30	4.29			
	18	4	4	3	4	4	4	3	5	5	36	4.00	4	4	4	5	3	4	3	27	3.86			
	19	4	3	4	3	2	4	4	4	5	33	3.67	4	5	4	3	5	5	4	30	4.29			
	20	5	3	4	4	3	4	4	5	5	37	4.11	5	4	4	4	4	3	3	27	3.86			
	21	5	5	5	5	3	3	5	5	5	41	4.56	5	5	5	5	3	5	5	33	4.71			
	22	3	2	3	3	4	3	4	4	3	29	3.22	2	3	3	3	3	3	2	19	2.71			
	23	5	5	5	4	3	4	4	5	4	39	4.33	5	5	4	4	5	4	5	32	4.57			
	24	4	4	4	4	4	5	5	5	4	39	4.33	4	4	4	4	4	4	4	28	4.00			
	25	5	4	4	4	3	3	4	5	4	36	4.00	3	3	3	3	2	3	2	19	2.71			
	26	4	5	5	5	4	4	4	4	3	38	4.22	5	5	5	5	4	4	5	33	4.71			
	27	3	3	3	2	3	4	4	3	3	28	3.11	3	3	3	3	2	3	3	20	2.86			
	28	4	3	2	2	4	4	3	2	5	29	3.22	4	4	4	3	3	3	4	25	3.57			
	29	2	2	3	3	3	3	3	3	4	26	2.89	3	3	4	3	3	3	4	23	3.29			
	30	3	2	4	3	4	4	3	4	4	31	3.44	3	4	3	4	4	3	4	25	3.57			
Jumlah		121	114	117	114	114	116	118	127	126	1067	118.56	126	123	121	118	113	110	113	824	117.71			
Jumlah Pedagogik/ Profesional		1067									824													
Rata-rata		4.03	3.8	3.9	3.8	3.8	3.87	3.93	4.23	4.2	35.57	3.95	4.2	4.1	4.03	3.93	3.77	3.67	3.77	27.47	3.92			
Rata-rata Pedagogik/ Profesional		3.95									3.92													



**PERSEPSI MAHASISWA TERHADAP KINERJA DOSEN  
JURUSAN BAHASA DAN SASTRA INDONESIA DAN DAERAH  
FBS UNIVERSITAS NEGERI PADANG DALAM PEMBELAJARAN DI KELAS**

Dosen	Butir Kompetensi																					
	No	Kompetensi Pedagogik									jumlah	rata-rata	Kompetensi Profesional								jumlah	rata-rata
		1	2	3	4	5	6	7	8	9			10	11	12	13	14	15	16			
Harris E. Thahar	1	4	4	4	4	4	4	4	4	4	36	4.00	4	4	4	4	4	4	4	28	4.00	
	2	4	5	4	4	4	4	5	5	5	40	4.44	5	5	5	5	4	3	3	30	4.29	
	3	4	4	4	4	4	5	5	4	4	38	4.22	5	4	4	4	5	5	4	31	4.43	
	4	5	4	5	5	4	4	5	4	4	40	4.44	5	5	5	4	4	4	4	31	4.43	
	5	3	4	2	3	3	3	3	3	4	28	3.11	4	2	3	3	2	3	3	20	2.86	
	6	4	4	4	5	4	4	3	4	4	36	4.00	4	4	4	4	4	3	4	27	3.86	
	7	5	4	5	4	4	3	4	4	4	37	4.11	5	5	5	4	4	3	3	29	4.14	
	8	5	4	4	4	4	5	4	4	5	39	4.33	5	5	4	4	5	5	5	33	4.71	
	9	4	4	4	5	4	5	5	4	5	40	4.44	4	5	5	4	5	5	5	33	4.71	
	10	5	5	5	5	5	5	5	5	5	45	5.00	4	5	4	5	5	5	5	33	4.71	
	11	5	4	4	4	5	4	5	4	5	40	4.44	5	4	4	3	5	5	4	30	4.29	
	12	4	4	4	4	3	4	5	5	4	37	4.11	4	4	5	4	3	3	5	28	4.00	
	13	4	4	4	4	4	4	4	4	4	36	4.00	4	4	4	4	3	3	3	25	3.57	
	14	4	4	4	4	4	4	4	4	4	36	4.00	4	4	4	4	4	4	4	28	4.00	
	15	4	4	4	4	5	5	5	5	5	41	4.56	4	4	5	4	4	4	5	30	4.29	
	16	5	5	5	5	5	5	5	5	5	45	5.00	5	5	5	5	5	5	5	35	5.00	
	17	5	5	5	5	4	5	5	5	5	44	4.89	5	5	5	5	4	4	5	33	4.71	
	18	5	5	5	5	5	4	5	5	5	44	4.89	5	4	5	5	5	4	5	33	4.71	
	19	4	3	4	4	4	5	4	5	5	38	4.22	5	5	5	5	4	4	4	32	4.57	
	20	5	5	5	5	5	5	5	5	5	45	5.00	5	5	5	5	5	5	5	35	5.00	
	21	4	4	4	4	4	4	3	4	4	35	3.89	4	4	4	4	4	4	4	28	4.00	
	22	4	4	4	3	4	3	3	3	4	32	3.56	4	3	3	3	4	3	3	23	3.29	
	23	4	3	3	4	4	3	3	3	3	30	3.33	3	3	3	2	3	4	3	21	3.00	
	24	4	4	4	4	5	4	5	5	5	40	4.44	5	4	4	3	4	4	5	29	4.14	
	25	5	4	5	5	4	5	4	5	4	41	4.56	5	5	4	5	4	3	5	31	4.43	
	26	4	4	4	5	5	4	5	4	5	40	4.44	4	5	5	4	5	4	5	32	4.57	
	27	5	5	5	4	5	5	4	4	5	42	4.67	4	4	5	5	4	4	4	30	4.29	
	28	5	5	5	5	5	5	5	4	4	43	4.78	5	5	4	4	4	4	5	31	4.43	
	29	5	5	5	5	4	5	4	5	4	42	4.67	5	5	4	5	5	5	5	34	4.86	
	30	4	3	3	4	4	3	3	3	3	30	3.33	3	3	3	2	3	4	3	21	3.00	
Jumlah		132	126	127	130	128	128	129	128	132	1160	128.89	133	129	129	122	124	120	127	884	126.29	
Jumlah Pedagogik/ Profesional		1160										884										
Rata-rata		4.4	4.2	4.23	4.33	4.27	4.27	4.3	4.27	4.4	38.67	4.30	4.43	4.3	4.3	4.07	4.13	4	4.23	29.47	4.21	
Rata-rata Pedagogik/ Profesional		4.30										4.21										

PERSEPSI MAHASISWA TERHADAP KINERJA DOSEN

JURUSAN BAHASA DAN SASTRA INDONESIA DAN DAERAH  
FBS UNIVERSITAS NEGERI PADANG DALAM PEMBELAJARAN DI KELAS

Dosen	Butir Kompetensi																					
	No	Kompetensi Pedagogik									jumlah	rata-rata	Kompetensi Profesional								jumlah	rata-rata
		1	2	3	4	5	6	7	8	9			10	11	12	13	14	15	16			
Irfani Basri	1	5	5	4	5	3	3	4	5	3	37	4.11	4	5	5	5	4	3	4	30	4.29	
	2	5	5	4	4	3	3	4	5	5	38	4.22	4	5	4	3	3	4	3	26	3.71	
	3	5	5	4	4	4	4	5	5	4	40	4.44	5	4	5	4	4	4	4	30	4.29	
	4	5	5	5	5	4	4	5	5	5	43	4.78	5	4	4	4	5	4	4	30	4.29	
	5	5	5	4	5	4	5	4	4	4	40	4.44	4	4	4	4	5	4	4	29	4.14	
	6	4	5	4	5	4	4	5	5	5	41	4.56	5	5	4	4	5	5	5	33	4.71	
	7	4	5	4	5	4	4	4	5	4	39	4.33	4	5	4	4	4	4	3	28	4.00	
	8	5	5	5	5	4	4	4	5	5	42	4.67	5	5	5	5	5	4	5	34	4.86	
	9	5	5	4	5	4	5	4	5	5	42	4.67	4	4	5	4	5	4	4	30	4.29	
	10	5	5	4	5	3	4	5	4	5	40	4.44	5	5	5	5	5	5	4	34	4.86	
	11	4	4	4	4	3	3	3	4	4	33	3.67	4	4	4	3	4	3	3	25	3.57	
	12	3	5	3	5	2	3	4	3	3	31	3.44	3	4	4	3	4	3	3	24	3.43	
	13	5	5	4	4	3	4	4	4	4	37	4.11	4	4	4	4	4	4	3	27	3.86	
	14	5	5	5	5	5	5	5	5	5	45	5.00	5	5	5	5	5	5	5	35	5.00	
	15	5	5	4	5	3	4	4	4	3	37	4.11	5	4	4	4	3	3	3	26	3.71	
	16	5	5	5	5	3	4	5	5	5	42	4.67	5	5	5	5	4	3	3	30	4.29	
	17	2	4	2	3	1	2	1	1	2	18	2.00	2	2	2	2	3	2	2	15	2.14	
	18	2	4	3	4	3	1	3	2	2	24	2.67	1	2	3	2	1	1	2	12	1.71	
	19	1	1	1	1	1	2	2	2	2	13	1.44	2	2	2	2	1	1	1	11	1.57	
	20	4	4	4	5	3	3	4	4	3	34	3.78	4	4	4	3	4	2	3	24	3.43	
	21	5	5	5	5	2	3	4	4	4	37	4.11	5	4	4	4	4	3	3	27	3.86	
	22	4	5	3	5	3	3	3	2	2	30	3.33	4	3	3	3	5	4	3	25	3.57	
	23	4	5	4	4	3	2	2	3	3	30	3.33	3	3	3	3	3	3	3	21	3.00	
	24	5	5	4	5	1	4	4	4	5	37	4.11	4	4	5	4	4	4	4	29	4.14	
	25	3	4	3	5	3	2	2	3	3	28	3.11	3	3	3	3	3	3	3	21	3.00	
	26	5	5	4	5	4	4	4	4	4	39	4.33	4	4	4	4	5	4	4	29	4.14	
	27	5	5	5	5	3	3	4	5	4	39	4.33	4	4	4	5	3	4	5	29	4.14	
	28	4	5	4	4	3	4	3	3	4	34	3.78	4	3	4	4	3	3	3	24	3.43	
	29	4	4	4	5	4	4	4	3	4	36	4.00	5	5	5	5	5	4	4	33	4.71	
	30	4	4	3	4	4	4	4	5	4	36	4.00	5	4	4	4	4	3	3	27	3.86	
Jumlah		4	4	4	4	3	3	4	3	3	1062	118.00	4	4	4	4	3	3	3	798	114.00	
Jumlah Pedagogik/ Profesional		32									25											
Rata-rata		4.23	4.63	3.87	4.53	3.13	3.47	3.77	3.93	3.83	35.40	3.93	4.03	3.97	4.03	3.8	3.9	3.43	3.43	26.60	3.80	
Rata-rata Pedagogik/ Profesional		3.56									3.57											

**PERSEPSI MAHASISWA TERHADAP KINERJA DOSEN  
JURUSAN BAHASA DAN SASTRA INDONESIA DAN DAERAH  
FBS UNIVERSITAS NEGERI PADANG DALAM PEMBELAJARAN DI KELAS**

Dosen	Butir Kompetensi																				jumlah	rata-rata		
	No	Kompetensi Pedagogik									jumlah	rata-rata	Kompetensi Profesional										jumlah	rata-rata
		1	2	3	4	5	6	7	8	9			10	11	12	13	14	15	16					
Nursaid	1	4	4	3	4	4	4	4	3	3	33	3.67	5	4	4	4	3	3	5	28	4.00			
	2	4	4	5	4	5	5	3	3	4	37	4.11	5	5	5	5	4	4	5	33	4.71			
	3	4	4	4	4	5	5	4	5	5	40	4.44	5	4	4	4	3	3	3	26	3.71			
	4	4	4	4	4	4	4	4	4	3	35	3.89	4	4	4	4	4	4	4	28	4.00			
	5	4	4	4	4	5	5	5	5	5	41	4.56	5	5	4	4	3	3	5	29	4.14			
	6	4	3	4	3	4	4	4	4	5	35	3.89	4	4	4	4	4	4	3	27	3.86			
	7	4	4	3	4	3	4	4	3	3	32	3.56	4	4	4	4	4	4	4	28	4.00			
	8	3	3	4	3	5	4	4	3	4	33	3.67	5	4	3	5	4	4	5	30	4.29			
	9	3	3	4	3	4	3	3	3	3	29	3.22	3	3	4	3	4	4	4	25	3.57			
	10	3	4	5	4	5	4	4	3	4	36	4.00	4	4	4	4	3	3	4	26	3.71			
	11	3	3	2	1	2	1	1	2	2	15	1.67	2	3	3	3	2	2	3	18	2.57			
	12	3	2	3	2	4	3	4	3	4	28	3.11	3	4	4	4	2	2	4	23	3.29			
	13	4	4	4	4	4	5	5	4	4	38	4.22	4	4	4	4	5	5	4	30	4.29			
	14	4	4	4	5	4	4	4	5	5	39	4.33	5	4	4	4	5	4	4	30	4.29			
	15	5	5	5	5	5	4	4	5	4	42	4.67	5	5	4	4	4	3	5	30	4.29			
	16	4	5	4	4	3	4	4	5	5	38	4.22	4	5	4	5	3	1	4	26	3.71			
	17	4	4	4	4	4	3	4	4	4	35	3.89	5	4	4	4	3	3	3	26	3.71			
	18	4	3	4	4	4	4	4	4	5	36	4.00	4	4	4	4	4	4	5	29	4.14			
	19	4	3	4	3	3	3	4	2	4	30	3.33	4	4	4	3	3	3	4	25	3.57			
	20	4	4	4	5	5	5	5	5	5	42	4.67	4	4	5	5	4	4	4	30	4.29			
	21	4	4	3	4	4	4	4	5	4	36	4.00	5	4	4	4	4	3	3	27	3.86			
	22	4	4	4	4	3	3	4	3	3	32	3.56	4	4	4	4	3	3	3	25	3.57			
	23	4	3	3	3	4	3	4	4	3	31	3.44	3	3	2	2	2	3	2	17	2.43			
	24	4	4	4	4	3	3	3	4	3	32	3.56	4	4	3	3	4	4	4	26	3.71			
	25	4	3	4	4	4	3	2	3	3	30	3.33	4	4	4	3	4	4	4	27	3.86			
	26	4	4	5	4	3	4	4	4	4	36	4.00	5	5	5	5	4	3	4	31	4.43			
	27	2	3	4	3	3	3	1	3	2	24	2.67	2	2	3	3	2	3	4	19	2.71			
	28	4	3	5	4	3	5	5	5	5	39	4.33	5	5	4	5	5	5	3	32	4.57			
	29	4	4	4	4	4	5	5	4	4	38	4.22	4	4	4	4	5	5	4	30	4.29			
	30	4	4	4	5	4	4	4	5	5	39	4.33	5	4	4	4	5	4	4	30	4.29			
Jumlah	114	108	118	113	117	115	114	115	117	1031	114.56	125	121	117	118	109	104	117	811	115.86				
Jumlah Pedagogik/ Profesional	1031											811												
Rata-rata	3.8	3.6	3.93	3.77	3.9	3.83	3.8	3.83	3.9	34.37	3.82	4.17	4.03	3.9	3.93	3.63	3.47	3.9	27.03	3.86				
Rata-rata Pedagogik/ Profesional	114.56											3.86												



HASIL PENELITIAN

PERSEPSI MAHASISWA TERHADAP KINERJA DOSEN  
 JURUSAN BAHASA DAN SASTRA INDONESIA DAN DAERAH  
 FBS UNIVERSITAS NEGERI PADANG DALAM PEMBELAJARAN DI KELAS

Dosen	No.	Kompetensi Pedagogik									Butir Kompetensi		Kompetensi Profesional								jumlah	rata-rata
		1	2	3	4	5	6	7	8	9	jumlah	rata-rata	10	11	12	13	14	15	16			
Syahrul R	1	5	5	5	5	5	5	5	5	5	45	5.00	5	5	5	5	5	5	5	35	5.00	
	2	5	4	4	5	4	5	4	4	3	38	4.22	5	4	4	5	4	4	5	31	4.43	
	3	5	5	5	5	5	4	4	4	4	41	4.56	5	5	5	4	4	4	5	31	4.43	
	4	4	4	4	4	4	4	3	4	4	35	3.89	4	3	3	4	3	3	3	23	3.29	
	5	3	4	4	4	4	4	4	4	4	35	3.89	4	4	4	4	4	4	4	28	4.00	
	6	5	5	5	5	5	4	4	4	4	41	4.56	5	4	5	4	4	3	4	29	4.14	
	7	4	4	5	5	4	4	4	5	4	39	4.33	4	4	3	4	5	4	4	28	4.00	
	8	4	4	4	4	5	4	4	5	4	38	4.22	4	4	5	4	5	4	4	30	4.29	
	9	5	4	4	5	5	4	5	5	4	41	4.56	5	5	4	4	5	4	5	32	4.57	
	10	5	4	4	5	4	5	4	4	3	38	4.22	5	4	4	5	4	4	5	31	4.43	
	11	5	5	5	5	5	4	4	4	4	41	4.56	5	5	5	4	4	4	4	31	4.43	
	12	4	4	4	4	4	4	3	4	4	35	3.89	4	3	3	4	3	3	3	23	3.29	
	13	3	4	4	4	4	4	4	4	4	35	3.89	4	4	4	4	4	4	4	28	4.00	
	14	5	5	5	5	5	4	4	4	4	41	4.56	5	4	5	4	4	3	4	29	4.14	
	15	4	4	5	5	4	4	4	5	4	39	4.33	4	4	3	4	5	4	4	28	4.00	
	16	3	4	5	4	4	5	3	4	3	35	3.89	4	3	3	3	4	4	4	25	3.57	
	17	2	4	5	3	4	4	2	3	2	29	3.22	4	2	3	2	3	4	4	22	3.14	
	18	4	4	4	4	4	3	4	4	4	35	3.89	3	3	4	3	3	3	4	23	3.29	
	19	3	4	5	4	4	5	3	4	3	35	3.89	4	3	3	3	4	4	4	25	3.57	
	20	3	4	4	4	4	4	4	4	4	35	3.89	4	4	4	4	4	4	4	28	4.00	
	21	5	5	5	5	5	4	4	4	4	41	4.56	5	4	5	4	4	3	4	29	4.14	
	22	4	4	5	5	4	4	4	5	4	39	4.33	4	4	3	4	5	4	4	28	4.00	
	23	3	4	5	4	4	5	3	4	3	35	3.89	4	3	3	3	4	4	4	25	3.57	
	24	4	4	5	5	4	4	4	5	4	39	4.33	4	4	3	4	5	4	4	28	4.00	
	25	4	4	4	4	5	4	4	5	4	38	4.22	4	4	5	4	5	4	4	30	4.29	
	26	5	4	4	5	5	4	5	5	4	41	4.56	5	5	4	4	5	4	5	32	4.57	
	27	5	4	4	5	4	5	4	4	3	38	4.22	5	4	4	5	4	4	5	31	4.43	
	28	5	5	5	5	5	4	4	4	4	41	4.56	5	5	5	4	4	4	4	31	4.43	
	29	4	4	4	4	4	4	3	4	4	35	3.89	4	3	3	4	3	3	3	23	3.29	
	30	3	4	4	4	4	4	4	4	4	35	3.89	4	4	4	4	4	4	4	28	4.00	
Jumlah	123	127	135	135	131	126	115	128	113	1133	125.89	131	117	118	118	124	114	123	845	120.71		
Jumlah Pedagogik/ Profesional										1133										845		
Rata-rata	4.1	4.23	4.5	4.5	4.37	4.2	3.83	4.27	3.77	37.77	4.20	4.37	3.9	3.93	3.93	4.13	3.8	4.1	28.17	4.02		
Rata-rata Pedagogik/ Profesional										4.20										4.02		

**PERSEPSI MAHASISWA TERHADAP KINERJA DOSEN  
JURUSAN BAHASA DAN SAstra INDONESIA DAN DAERAH  
FBS UNIVERSITAS NEGERI PADANG DALAM PEMBELAJARAN DI KELAS**

Dosen	Butir Kompetensi																					
	No	Kompetensi Pedagogik									jumlah	rata-rata	Kompetensi Profesional								jumlah	rata-rata
		1	2	3	4	5	6	7	8	9			10	11	12	13	14	15	16			
Tressyalina	1	5	5	5	5	4	4	5	5	5	43	4.78	5	4	5	5	4	4	5	32	4.57	
	2	3	3	4	2	4	3	2	2	3	26	2.89	5	4	5	4	3	5	4	30	4.29	
	3	3	3	3	2	3	2	2	3	3	24	2.67	4	4	4	4	3	3	3	25	3.57	
	4	3	3	3	2	3	2	2	3	3	24	2.67	4	4	4	4	3	3	3	25	3.57	
	5	4	5	4	4	4	4	4	4	4	37	4.11	5	4	4	5	4	5	5	32	4.57	
	6	5	5	5	5	5	4	5	3	5	42	4.67	5	4	5	5	4	3	4	30	4.29	
	7	3	3	1	4	1	3	2	4	4	25	2.78	2	1	1	2	2	1	2	11	1.57	
	8	5	4	4	4	4	4	4	4	4	37	4.11	5	5	4	5	4	4	4	31	4.43	
	9	4	4	4	4	4	3	4	3	4	34	3.78	5	4	4	3	3	4	3	26	3.71	
	10	5	4	5	4	5	5	4	5	5	42	4.67	5	4	4	4	5	4	5	31	4.43	
	11	4	4	5	4	5	5	5	4	5	41	4.56	4	4	4	5	4	3	5	29	4.14	
	12	5	4	5	5	5	5	4	5	5	43	4.78	5	5	5	5	5	5	5	35	5.00	
	13	5	4	5	5	4	4	5	5	5	42	4.67	5	5	5	5	5	4	4	33	4.71	
	14	5	5	5	5	5	5	4	5	4	43	4.78	5	5	5	5	5	5	5	35	5.00	
	15	5	4	5	4	5	5	4	5	4	41	4.56	5	5	5	4	5	4	5	33	4.71	
	16	5	5	4	4	4	4	5	5	5	41	4.56	5	5	5	4	4	4	4	31	4.43	
	17	4	4	4	4	4	4	5	5	4	38	4.22	4	4	4	3	4	3	3	25	3.57	
	18	5	5	5	5	5	5	5	5	5	45	5.00	5	5	5	5	5	5	5	35	5.00	
	19	4	4	4	4	5	5	5	5	5	41	4.56	5	4	4	5	5	4	4	31	4.43	
	20	4	4	5	4	4	4	4	4	4	37	4.11	4	4	4	4	4	4	4	28	4.00	
	21	5	4	5	5	4	5	5	5	5	43	4.78	5	5	4	5	5	5	4	33	4.71	
	22	5	4	4	4	4	5	4	5	5	40	4.44	5	4	5	4	5	5	5	33	4.71	
	23	5	4	5	4	4	4	5	5	5	41	4.56	5	5	4	5	5	5	5	34	4.86	
	24	5	5	5	5	5	5	5	5	5	45	5.00	5	5	5	5	5	5	5	35	5.00	
	25	4	4	4	4	4	4	4	4	4	36	4.00	4	4	4	4	4	4	4	28	4.00	
	26	4	4	4	4	4	4	4	3	4	35	3.89	4	4	4	4	4	3	4	27	3.86	
	27	3	3	4	5	3	4	2	3	4	31	3.44	4	4	3	4	4	4	3	26	3.71	
	28	4	5	4	4	5	4	4	4	4	38	4.22	3	4	3	4	4	4	4	26	3.71	
	29	5	4	5	4	3	5	4	2	1	33	3.67	2	4	1	3	2	5	1	18	2.57	
	30	4	5	5	4	1	4	5	5	5	38	4.22	5	4	5	1	2	1	1	19	2.71	
Jumlah	130	124	130	123	120	124	122	125	128	1126	125.11	134	127	124	125	121	118	118	867	123.86		
Jumlah Pedagogik/ Profesional	1126										867											
Rata-rata	4.33	4.13	4.33	4.1	4	4.13	4.07	4.17	4.27	37.53	4.17	4.47	4.23	4.13	4.17	4.03	3.93	3.93	28.90	4.13		
Rata-rata Pedagogik/ Profesional	4.17										4.13											

HASIL PENELITIAN

PERSEPSI MAHASISWA TERHADAP KINERJA DOSEN  
 JURUSAN BAHASA DAN SASTRA INDONESIA DAN DAERAH  
 FBS UNIVERSITAS NEGERI PADANG DALAM PEMBELAJARAN DI KELAS

Dosen	Buair Kompetensi																				jumlah	rata-rata		
	No	Kompetensi Pedagogik									jumlah	rata-rata	Kompetensi Profesional										jumlah	rata-rata
		1	2	3	4	5	6	7	8	9			10	11	12	13	14	15	16					
Yasnur Asri I	1	3	3	3	4	3	4	4	5	5	34	3.78	5	4	5	4	4	3	5	30	4.29			
	2	3	3	3	4	4	4	3	3	4	31	3.44	4	4	4	4	4	3	4	27	3.86			
	3	4	3	4	4	5	4	3	3	4	34	3.78	5	4	4	4	4	3	5	29	4.14			
	4	3	3	4	3	3	5	4	4	4	33	3.67	5	4	4	4	4	4	4	29	4.14			
	5	4	5	4	4	4	4	3	4	4	36	4.00	4	5	4	4	5	5	4	31	4.43			
	6	4	4	4	4	4	4	4	4	4	36	4.00	4	4	4	4	4	4	4	28	4.00			
	7	4	2	4	3	4	2	4	4	3	30	3.33	5	5	5	5	5	5	5	35	5.00			
	8	4	3	3	3	3	4	4	3	4	31	3.44	5	5	4	4	4	3	4	29	4.14			
	9	3	3	3	3	3	3	3	3	3	27	3.00	3	3	3	3	3	3	3	21	3.00			
	10	4	4	4	4	4	4	4	4	4	36	4.00	4	4	4	4	4	4	4	28	4.00			
	11	3	2	3	2	4	4	2	3	3	26	2.89	4	4	4	4	3	4	4	27	3.86			
	12	3	3	3	3	4	3	3	3	3	28	3.11	3	3	3	4	4	3	3	23	3.29			
	13	3	4	3	4	4	3	3	3	4	31	3.44	3	4	4	3	3	4	3	24	3.43			
	14	3	4	3	4	4	3	4	3	4	32	3.56	4	4	4	4	4	4	4	28	4.00			
	15	3	4	2	3	2	2	2	3	4	25	2.78	3	3	2	2	2	2	3	17	2.43			
	16	3	3	4	4	4	4	3	3	4	32	3.56	4	4	4	3	3	3	3	24	3.43			
	17	4	3	3	3	4	4	4	4	4	33	3.67	4	4	4	4	4	4	4	28	4.00			
	18	3	3	3	2	3	3	3	2	3	25	2.78	3	3	4	2	4	3	3	22	3.14			
	19	3	3	3	4	4	3	3	4	3	30	3.33	4	5	4	3	4	4	3	27	3.86			
	20	3	3	3	3	3	3	3	4	4	29	3.22	3	3	4	4	4	3	4	25	3.57			
	21	3	3	3	3	3	3	3	3	3	27	3.00	3	3	3	3	3	3	3	21	3.00			
	22	3	3	3	4	3	4	4	4	4	32	3.56	4	4	4	4	4	4	4	28	4.00			
	23	3	3	3	4	4	4	4	3	3	31	3.44	4	3	4	3	3	2	3	22	3.14			
	24	4	3	3	3	3	4	4	3	3	30	3.33	3	3	3	3	2	4	2	20	2.86			
	25	4	4	4	4	4	4	4	5	4	37	4.11	4	4	4	4	4	4	4	28	4.00			
	26	3	3	3	3	3	3	3	3	3	27	3.00	3	3	3	3	3	3	3	21	3.00			
	27	4	3	4	4	3	4	5	4	4	35	3.89	4	3	4	3	4	5	4	27	3.86			
	28	3	3	3	3	4	3	4	4	3	30	3.33	4	4	4	3	4	3	3	25	3.57			
	29	4	4	4	3	4	4	4	5	4	36	4.00	5	4	4	4	4	4	4	29	4.14			
	30	5	5	4	3	4	4	4	4	3	36	4.00	4	4	4	3	4	4	4	27	3.86			
Jumlah		103	99	100	102	108	107	105	107	109	940	104.44	117	114	115	106	111	107	110	780	111.43			
Jumlah Pedagogik/ Profesional		940										780												
Rata-rata		3.43	3.3	3.33	3.4	3.6	3.57	3.5	3.57	3.63	31.33	3.48	3.9	3.8	3.83	3.53	3.7	3.57	3.67	26	3.71			
Rata-rata Pedagogik/ Profesional		3.48										3.71												

HASIL PENELITIAN

PERSEPSI MAHASISWA TERHADAP KINERJA DOSEN  
 JURUSAN BAHASA DAN SASTRA INDONESIA DAN DAERAH  
 FBS UNIVERSITAS NEGERI PADANG DALAM PEMBELAJARAN DI KELAS

Dosen	Butir Kompetensi																					
	No.	Kompetensi Pedagogik									jumlah	rata-rata	Kompetensi Profesional								jumlah	rata-rata
		1	2	3	4	5	6	7	8	9			10	11	12	13	14	15	16			
Yulianty Rasyid	1	4	4	4	4	4	4	4	3	3	34	3.78	5	4	4	4	4	4	4	29	4.14	
	2	3	2	3	2	3	2	3	3	3	24	2.67	3	3	3	2	2	2	3	18	2.57	
	3	4	4	4	5	4	4	3	4	4	36	4.00	4	4	4	5	4	3	3	27	3.86	
	4	3	2	3	3	3	3	2	3	2	24	2.67	3	3	3	2	2	2	2	17	2.43	
	5	2	3	3	3	3	3	2	3	2	24	2.67	3	3	3	2	2	3	2	18	2.57	
	6	4	4	3	4	3	4	4	4	4	34	3.78	4	4	4	4	4	3	3	26	3.71	
	7	5	3	4	5	4	4	5	4	4	38	4.22	4	4	3	3	3	3	3	23	3.29	
	8	4	5	4	4	3	3	3	3	3	32	3.56	4	4	2	2	3	1	2	18	2.57	
	9	3	2	3	4	3	3	3	3	2	26	2.89	4	3	3	2	2	2	3	19	2.71	
	10	3	2	3	4	3	3	4	3	2	27	3.00	3	3	3	2	4	3	4	22	3.14	
	11	4	3	3	3	3	3	3	3	3	28	3.11	4	3	3	2	3	2	2	19	2.71	
	12	3	4	3	4	3	4	4	4	4	33	3.67	3	4	4	3	4	3	3	24	3.43	
	13	3	3	3	3	2	3	3	3	3	26	2.89	4	4	4	3	3	3	3	24	3.43	
	14	5	5	5	5	4	4	4	4	5	41	4.56	5	5	4	4	4	5	3	30	4.29	
	15	4	4	4	4	3	3	4	3	3	32	3.56	4	4	4	3	3	3	3	24	3.43	
	16	4	4	4	4	3	3	3	4	3	32	3.56	4	4	4	3	4	4	4	27	3.86	
	17	4	4	4	4	3	3	3	4	4	33	3.67	4	4	3	3	4	4	3	25	3.57	
	18	4	4	4	3	4	4	4	4	3	34	3.78	4	4	4	4	3	4	4	27	3.86	
	19	3	4	4	4	3	3	3	2	3	29	3.22	3	3	3	3	2	3	3	20	2.86	
	20	3	4	3	4	3	3	3	3	3	29	3.22	3	3	3	3	4	3	3	22	3.14	
	21	3	3	4	4	5	4	4	5	4	36	4.00	4	3	3	4	4	5	3	26	3.71	
	22	3	3	2	2	2	3	4	2	3	24	2.67	3	3	2	2	2	1	2	15	2.14	
	23	4	4	3	4	5	3	3	4	4	34	3.78	4	3	3	2	2	3	4	21	3.00	
	24	3	3	4	4	3	3	3	4	3	30	3.35	4	3	4	3	3	3	4	24	3.43	
	25	4	3	3	3	3	4	4	3	5	32	3.56	4	3	4	3	3	2	4	23	3.29	
	26	4	4	4	4	3	3	4	3	3	32	3.56	4	4	4	3	3	3	3	24	3.43	
	27	4	4	4	4	3	3	3	4	3	32	3.56	4	4	4	3	4	4	4	27	3.86	
	28	4	4	3	4	4	4	3	5	5	36	4.00	4	4	4	5	3	4	3	27	3.86	
	29	4	3	4	3	2	4	4	4	5	33	3.67	4	5	4	3	5	5	4	30	4.29	
	30	4	3	4	3	2	4	4	4	5	33	3.67	4	5	4	3	5	5	4	30	4.29	
Jumlah	109	104	106	111	96	101	103	105	103	938	104.22	114	110	104	90	98	95	95	706	100.86		
Jumlah Pedagogik/ Profesional	938											706										
Rata-rata	3.63	3.47	3.53	3.7	3.2	3.37	3.43	3.5	3.43	31.27	3.47	3.8	3.67	3.47	3	3.27	3.17	3.17	23.53	3.36		
Rata-rata Pedagogik/ Profesional	3.47											3.36										

HASIL PENELITIAN

PERSEPSI MAHASISWA TERHADAP KINERJA DOSEN  
 JURUSAN BAHASA DAN SAstra INDONESIA DAN DAERAH  
 FBS UNIVERSITAS NEGERI PADANG DALAM PEMBELAJARAN DI KELAS

Dosen	Butir Kompetensi																				jumlah	rata-rata
	No.	Kompetensi Pedagogik									jumlah	rata-rata	Kompetensi Profesional						jumlah	rata-rata		
		1	2	3	4	5	6	7	8	9			10	11	12	13	14	15				
Zulfikarni	1	4	5	5	5	4	4	5	5	4	41	4.56	5	4	4	2	4	2	4	25	3.57	
	2	2	3	3	3	3	2	3	3	3	25	2.78	3	3	4	3	3	3	3	22	3.14	
	3	2	4	3	4	2	3	3	4	4	29	3.22	4	5	4	4	3	3	3	26	3.71	
	4	5	4	4	4	3	3	4	5	5	37	4.11	4	5	5	5	5	4	5	33	4.71	
	5	5	4	5	3	3	4	4	5	5	38	4.22	4	5	5	5	5	4	4	32	4.57	
	6	4	5	4	4	3	5	4	5	5	39	4.33	5	4	5	4	2	1	3	24	3.43	
	7	4	4	4	4	3	4	4	4	4	35	3.89	4	5	5	5	5	4	4	32	4.57	
	8	5	4	4	4	4	3	4	5	5	38	4.22	5	4	4	5	4	4	5	31	4.43	
	9	4	4	4	5	4	4	5	5	5	40	4.44	5	5	5	4	5	3	4	31	4.43	
	10	4	5	4	5	4	4	5	4	5	40	4.44	5	5	5	4	5	5	4	33	4.71	
	11	4	5	4	4	4	4	5	4	5	39	4.33	5	4	4	5	5	4	4	31	4.43	
	12	5	4	5	4	3	4	5	5	5	40	4.44	5	5	5	4	4	4	4	31	4.43	
	13	4	4	4	4	3	4	4	4	5	36	4.00	5	5	5	5	4	4	5	33	4.71	
	14	5	4	4	4	4	4	4	4	4	37	4.11	4	5	5	4	4	4	4	30	4.29	
	15	4	4	4	4	3	4	4	4	4	35	3.89	4	3	3	4	4	2	3	23	3.29	
	16	4	4	4	4	3	4	4	5	5	37	4.11	5	4	5	5	5	4	3	33	4.71	
	17	4	3	4	4	3	3	4	4	4	33	3.67	4	4	4	3	4	4	4	27	3.86	
	18	4	4	4	4	3	4	4	4	4	35	3.89	4	4	4	3	3	3	3	24	3.43	
	19	4	3	3	3	2	2	3	3	2	25	2.78	3	2	3	2	2	1	1	14	2.00	
	20	4	5	4	4	4	3	5	4	3	36	4.00	4	3	4	3	4	4	3	25	3.57	
	21	3	4	3	4	1	3	3	4	4	29	3.22	4	4	3	4	3	3	3	24	3.43	
	22	3	2	2	2	3	4	3	3	4	26	2.89	3	4	2	2	3	2	2	18	2.57	
	23	3	4	4	4	3	3	4	4	4	33	3.67	4	4	4	3	3	3	2	23	3.29	
	24	3	2	3	4	4	3	4	3	3	29	3.22	5	4	3	2	4	3	3	24	3.43	
	25	3	2	3	3	3	2	4	4	3	27	3.00	4	4	3	3	3	2	2	21	3.00	
	26	4	3	3	4	3	4	4	3	3	31	3.44	3	4	4	3	4	3	3	24	3.43	
	27	3	3	3	3	3	3	3	3	3	27	3.00	4	3	3	3	4	4	3	24	3.43	
	28	4	3	4	4	3	3	4	3	4	32	3.56	4	3	3	3	4	3	3	23	3.29	
	29	3	4	3	4	3	4	4	4	4	33	3.67	4	4	4	4	4	3	3	26	3.71	
	30	4	3	4	5	4	5	5	5	5	40	4.44	5	4	4	5	5	5	3	31	4.43	
Jumlah	114	112	112	117	95	106	121	122	123	1022	113.56	127	122	121	111	117	98	102	798	114.00		
Jumlah Pedagogik/ Profesional	1022											798										
Rata-rata	3.8	3.73	3.73	3.9	3.17	3.53	4.03	4.07	4.1	34.06667	3.7851852	4.23	4.07	4.03	3.7	3.9	3.27	3.4	26.6	3.8		
Rata-rata Pedagogik/ Profesional	3.79											3.80										

Lampiran 3. Hasil Angket tentang Persepsi Mahasiswa terhadap Kompetensi  
Pedagogis dan Profesional Dosen Program Studi Sastra Indonesia  
FBS UNP

**HASIL PENELITIAN**

**PERSEPSI MAHASISWA TERHADAP KINERJA DOSEN  
JURUSAN BAHAS DAN SASTRA INDONESIA DAN DAERAH  
FBS UNIVERSITAS NEGERI PADANG DALAM PEMBELAJARAN DI KELAS**

**PRODI SASTRA INDONESIA**



## HASIL PENELITIAN

**PERSEPSI MAHASISWA TERHADAP KINERJA DOSEN  
PRODI BAHASA DAN SASTRA INDONESIA DAN DAERAH  
JURUSAN BAHASA DAN SASTRA INDONESIA DAN DAERAH  
FBS UNIVERSITAS NEGERI PADANG DALAM PEMBELAJARAN DI KELAS**

No	Nama Dosen	Kompetensi Pedagogik																jumlah	rata-rata	Kompetensi Profesional						jumlah	rata-rata		
		Butir-Kompetensi																		jumlah	rata-rata	Kompetensi Profesional							
		1	2	3	4	5	6	7	8	9	10	11	12	13	14	15	16					17	18	19	20			21	22
1	Agustina ST 1	4.23	3.97	4.1	4.07	4.13	4.2	4.27	4.47	4.27	4.47	4.27	4.13	4.3	3.1	3	3	0.4	22.1	4.21	4.33	4.23	4.1	4.1	4	4.07	4.1	28.93	4.13
2	Bakharuddin Nst, ST 2	2.5	2.1	3	2	3	3	3	3	3	3	3	3	3	3	3	3	3	3	2.46	3.5	3	3.3	2.8	2.8	2.5	2.9	20.8	2.97
3	Ermanto ST 3	4.27	4.4	4.3	4.4	4.17	4.3	4.27	4.13	4.3	4.27	4.13	4.3	4.43	4.17	4.33	4.13	4	37	4.28	4.43	4.17	4.33	4.13	4	4.1	4.23	29.39	4.20
4	Hamidin Dt. R. Endah ST 4	4.3	4.5	3.93	4.2	3.87	3.93	4.07	4.1	4.1	4.1	4.1	4.1	4.23	4.23	4.3	4.03	4.03	37	4.11	4.23	4.23	4.3	4.03	4.03	3.67	3.83	28.32	4.05
5	Hasanuddin WS ST 5	4.97	4.93	4.9	4.93	4.9	4.9	4.93	4.87	4.83	4.16	4.91	4.97	4.97	4.9	4.93	4.73	4.53	44.16	4.91	4.97	4.97	4.9	4.93	4.73	4.53	4.8	33.83	4.83
6	Ngusman Abdul Manaf ST 6	4.1	3.77	4.17	3.93	4.2	3.87	3.73	3.9	3.9	35.57	3.95	4.2	3.87	4.13	4.13	3.63	3.5	35.57	3.95	4.2	3.87	4.13	4.13	3.63	3.5	3.93	27.39	3.91
7	Nurizzati ST 7	4.37	4.17	4	4.27	3.97	4.23	3.97	4.23	4.27	37.48	4.16	4.33	3.97	4.2	4.07	4.23	4	37.48	4.16	4.33	3.97	4.2	4.07	4.23	4	3.97	28.77	4.11
8	Novia Juita ST 8	4.43	4.43	4.17	4.27	4.5	4.07	3.9	3.83	4.13	37.73	4.19	4.3	4.13	3.8	3.77	3.7	3.63	37.73	4.19	4.3	4.13	3.8	3.77	3.7	3.63	4.13	27.46	3.92
9	M. Ismail Nst ST 9	3.8	3.67	3.73	3.83	3.6	3.8	3.93	4	4.13	34.49	3.83	3.83	3.8	3.83	3.9	3.93	3.63	34.49	3.83	3.83	3.8	3.83	3.9	3.93	3.63	3.83	26.75	3.82
10	Yenni hayati ST 10	4.37	4.37	4.27	4.4	3.83	3.9	4.03	4.1	4	37.27	4.14	4.4	4.2	4.03	4	4.03	3.9	37.27	4.14	4.4	4.2	4.03	4	4.03	3.9	3.87	28.43	4.06
11	Zulfadhli ST 11	4.33	4.1	4.23	4.4	4.2	4.17	4.33	4.47	4.3	38.53	4.28	4.57	4.5	4.37	4.43	4.3	4.03	38.53	4.28	4.57	4.5	4.37	4.43	4.3	4.03	4.2	30.4	4.34
Jumlah		45.7	44.4	44.8	44.7	44.37	44.47	44.63	44.9	42.83	400.78	44.53	47.09	45.07	45.29	44.29	43.4	41.56	400.78	44.53	47.09	45.07	45.29	44.29	43.4	41.56	43.8	310.47	44.3529
Rata-rata		4.15	4.04	4.073	4.064	4.034	4.043	4.057	4.082	3.894	36.4345	4.05	4.281	4.097	4.117	4.026	3.94	3.778	36.4345	4.05	4.281	4.097	4.117	4.026	3.94	3.778	3.98	28.2245	4.03208
Rata-rata Pedagogik/ Profesional		400.78																310.47						44.53					
Rata-rata Pedagogik/ Profesional		44.53																44.53						44.53					





HASIL PENELITIAN  
 PERSEPSI MAHASISWA TERHADAP KINERJA DOSEN  
 JURUSAN BAHASA DAN SASTRA INDONESIA DAN DAERAH  
 FBS UNIVERSITAS NEGERI PADANG DALAM PEMBELAJARAN DI KELAS

Dosen	No	Kompetensi Pedagogik									jumlah	rata-rata	Kompetensi Profesional									jumlah	rata-rata
		1	2	3	4	5	6	7	8	9			10	11	12	13	14	15	16				
		Butir Kompetensi																					
Bakharuddin Nst	1	2	4	3	3	3	3	4	4	5	31	3.44	5	5	5	5	4	2	5	31	4.43		
	2	3	3	3	3	3	3	3	3	3	27	3.00	4	4	4	4	4	4	4	4	28	4.00	
	3	2	3	3	3	3	3	4	4	3	28	3.11	3	4	4	4	4	3	3	24	3.43		
	4	3	3	3	3	3	4	4	3	4	30	3.33	4	4	4	4	4	3	3	25	3.57		
	5	3	2	3	2	3	2	3	2	2	22	2.44	3	3	2	3	2	2	1	16	2.29		
	6	2	1	2	2	2	2	3	2	2	18	2.00	4	4	4	2	2	2	2	20	2.86		
	7	1	1	1	1	1	1	1	1	1	13	1.44	3	2	3	3	2	2	3	18	2.57		
	8	2	1	2	2	4	4	4	3	3	25	2.78	3	3	4	3	3	3	4	23	3.29		
	9	2	2	2	2	2	3	3	3	3	24	2.67	5	4	3	2	3	2	2	21	3.00		
	10	2	2	2	2	2	3	2	3	2	21	2.33	2	2	2	1	2	1	2	12	1.71		
	11	2	2	3	2	3	3	3	3	3	24	2.67	3	3	3	3	3	3	3	21	3.00		
	12	4	3	3	3	3	4	4	4	3	32	3.56	4	3	4	3	3	2	4	23	3.29		
	13	3	1	3	1	2	4	4	3	4	25	2.78	5	3	3	4	3	3	3	24	3.43		
	14	3	2	3	3	3	3	3	3	4	27	3.00	3	3	3	3	3	4	3	22	3.14		
	15	3	2	3	3	1	2	4	3	4	25	2.78	3	2	3	1	2	2	1	14	2.00		
	16	1	1	1	1	1	1	1	1	1	9	1.00	1	1	1	1	1	1	1	7	1.00		
	17	1	1	2	2	4	4	4	3	4	25	2.78	4	3	3	2	2	3	4	21	3.00		
	18	2	2	3	3	3	3	3	3	3	25	2.78	3	3	3	3	3	3	3	21	3.00		
	19	2	1	2	2	4	4	3	3	3	23	2.56	3	3	3	3	3	3	4	22	3.14		
	20	1	1	1	1	1	1	1	1	1	9	1.00	1	1	1	1	1	1	1	7	1.00		
	21	1	1	3	2	3	3	3	3	3	22	2.44	4	4	4	4	4	3	3	26	3.71		
	22	3	3	4	4	3	3	4	3	3	30	3.33	4	3	4	3	3	3	4	24	3.43		
	23	4	3	3	3	3	4	4	3	5	32	3.56	4	3	4	3	3	2	4	23	3.29		
	24	3	1	3	1	2	4	4	3	4	25	2.78	5	3	3	4	3	3	3	24	3.43		
	25	3	2	3	3	3	3	3	4	4	27	3.00	3	3	3	3	4	3	3	22	3.14		
	26	3	2	3	3	1	2	4	3	4	25	2.78	3	2	3	1	2	2	1	14	2.00		
	27	1	4	4	4	3	4	4	4	4	32	3.56	3	4	5	3	3	4	1	23	3.29		
	28	4	4	3	4	4	5	3	3	4	34	3.78	4	3	3	2	2	3	4	21	3.00		
	29	3	3	4	4	4	3	3	4	3	30	3.33	4	3	4	3	3	3	4	24	3.43		
	30	4	3	3	3	3	4	4	3	5	32	3.56	4	3	4	3	3	2	4	23	3.29		
Jumlah	74	63	81	74	83	92	95	88	102	752	83.56	104	91	99	84	83	76	87	624	89.14			
Jumlah Pedagogik/ Profesional																	752	624					
Rata-rata	2.47	2.1	2.7	2.47	2.77	3.07	3.17	2.93	3.4	25.06667	2.7851852	3.47	3.03	3.3	2.8	2.77	2.53	2.9	20.8	2.97			
Rata-rata Pedagogik/ Profesional																	2.79	2.97					

HASIL PENELITIAN

PERSEPSI MAHASISWA TERHADAP KINERJA DOSEN  
 JURUSAN BAHASA DAN SASTRA INDONESIA DAN DAERAH  
 FBS UNIVERSITAS NEGERI PADANG DALAM PEMBELAJARAN DI KELAS

Dosen	Butir Kompetensi																					
	No	Kompetensi Pedagogik									jumlah	rata-rata	Kompetensi Profesional								jumlah	rata-rata
		1	2	3	4	5	6	7	8	9			10	11	12	13	14	15	16			
Ermanto	1	3	4	4	4	4	4	3	3	3	32	3.56	4	3	4	4	3	3	4	25	3.57	
	2	3	4	4	4	4	4	4	3	3	33	3.67	4	4	4	4	4	3	5	28	4.00	
	3	3	5	4	3	3	4	5	3	4	34	3.78	5	3	3	2	2	4	2	21	3.00	
	4	4	4	4	5	5	4	4	4	4	38	4.22	4	5	4	4	4	4	5	30	4.29	
	5	5	5	5	4	4	5	4	4	4	40	4.44	5	4	4	3	4	5	5	30	4.29	
	6	5	5	5	5	5	5	5	5	5	45	5.00	5	5	5	5	5	5	5	35	5.00	
	7	4	5	5	5	4	4	4	5	4	40	4.44	5	4	5	4	4	4	4	30	4.29	
	8	5	5	5	5	4	5	5	4	5	43	4.78	5	5	5	5	5	4	5	34	4.86	
	9	5	4	4	5	5	4	5	4	5	41	4.56	5	4	5	5	4	4	5	32	4.57	
	10	4	5	3	4	4	3	3	4	4	34	3.78	3	4	5	4	4	4	4	28	4.00	
	11	4	4	4	4	4	4	4	4	4	36	4.00	4	4	4	4	3	3	3	25	3.57	
	12	4	4	4	4	4	4	4	4	4	36	4.00	4	4	4	4	4	4	4	28	4.00	
	13	4	4	4	4	4	4	3	4	4	35	3.89	4	4	4	4	4	4	4	28	4.00	
	14	5	5	5	5	5	5	5	5	5	45	5.00	5	5	5	5	5	5	5	35	5.00	
	15	5	5	5	5	5	5	5	4	4	43	4.78	5	5	5	5	4	5	5	34	4.86	
	16	5	4	5	5	5	5	4	5	5	43	4.78	4	5	5	5	5	4	5	33	4.71	
	17	5	5	5	5	5	5	5	5	5	45	5.00	5	5	5	5	5	5	5	35	5.00	
	18	5	5	5	5	4	5	5	5	5	44	4.89	5	5	5	5	5	5	5	35	5.00	
	19	4	4	4	4	4	4	4	4	4	36	4.00	4	4	4	4	4	4	4	28	4.00	
	20	4	3	3	4	3	4	3	4	5	35	3.89	4	3	4	4	3	4	4	26	3.71	
	21	4	4	5	5	3	4	4	5	5	39	4.33	4	4	3	4	4	3	4	26	3.71	
	22	5	5	5	5	5	5	5	5	5	45	5.00	4	4	4	4	4	5	4	29	4.14	
	23	4	4	4	4	4	4	4	3	4	35	3.89	4	5	4	3	4	4	3	27	3.86	
	24	4	4	3	3	3	4	5	4	4	34	3.78	5	3	4	3	5	5	4	29	4.14	
	25	4	4	4	4	4	4	3	4	4	35	3.89	4	3	4	4	3	3	4	25	3.57	
	26	5	5	5	5	4	5	5	5	5	44	4.89	5	5	5	5	4	4	4	32	4.57	
	27	4	4	4	4	5	4	4	4	4	37	4.11	4	4	4	4	4	4	4	28	4.00	
	28	4	4	4	4	4	4	4	3	4	35	3.39	4	3	4	4	4	4	4	27	3.86	
	29	4	5	4	5	4	4	4	4	4	38	4.22	5	5	5	5	4	4	5	33	4.71	
	30	4	4	4	4	4	4	4	4	4	36	4.00	5	4	4	3	3	4	3	26	3.71	
Jumlah	128	132	129	132	125	129	128	124	129	1156	128.44	133	125	130	124	120	123	127	882	126.00		
Jumlah Pedagogik/ Profesional	1156											882										
Rata-rata	4.27	4.4	4.3	4.4	4.17	4.3	4.27	4.13	4.3	38.53	4.28	4.43	4.17	4.33	4.13	4	4.1	4.23	29.40	4.20		
Rata-rata Pedagogik/ Profesional	4.28											4.20										

HASIL PENELITIAN  
PERSEPSI MAHASISWA TERHADAP KINERJA DOSEN  
JURUSAN BAHASA DAN SASTRA INDONESIA DAN DAERAH  
FBS UNIVERSITAS NEGERI PADANG DALAM PEMBELAJARAN DI KELAS

Dosen	No	Kompetensi Pedagogik									Butir Kompetensi		Kompetensi Profesional						jumlah	rata-rata	
		1	2	3	4	5	6	7	8	9	jumlah	rata-rata	10	11	12	13	14	15			16
Hamidin	1	4	4	4	5	4	4	5	4	4	38	4.22	4	4	4	4	4	4	4	28	4.00
	2	4	4	3	4	3	3	4	3	3	31	3.44	3	4	4	4	4	3	3	25	3.57
	3	4	5	5	5	3	4	4	4	4	38	4.22	4	4	4	4	4	5	3	28	4.00
	4	5	5	4	4	4	4	4	4	5	39	4.33	5	5	5	4	4	5	5	33	4.71
	5	5	5	4	5	5	4	5	4	4	41	4.56	4	5	4	4	4	4	5	30	4.29
	6	5	5	5	5	4	5	5	5	5	44	4.89	5	5	5	5	5	5	5	35	5.00
	7	5	5	4	4	4	4	4	5	5	40	4.44	4	5	5	4	4	4	4	30	4.29
	8	5	4	4	4	4	4	4	4	4	37	4.11	4	4	4	4	4	4	4	28	4.00
	9	4	5	5	5	4	4	5	5	5	42	4.67	4	4	4	4	5	5	4	31	4.43
	10	4	5	4	4	4	5	4	5	5	41	4.56	4	5	4	5	5	4	4	31	4.43
	11	5	5	4	3	5	5	4	2	3	35	3.89	4	3	5	4	3	2	1	22	3.14
	12	4	3	4	5	5	5	5	5	5	41	4.55	5	4	5	4	3	5	4	30	4.29
	13	4	4	4	4	2	3	3	4	2	30	3.33	4	3	3	4	4	2	3	23	3.29
	14	4	5	5	5	5	4	4	5	5	42	4.67	5	5	5	5	3	3	4	30	4.29
	15	4	4	4	4	5	4	3	4	4	37	4.11	4	4	4	4	4	5	4	30	4.29
	16	4	5	3	5	4	4	4	5	4	38	4.22	4	4	5	4	4	4	3	28	4.00
	17	5	5	4	4	4	5	4	3	5	39	4.33	4	5	5	4	4	5	5	32	4.57
	18	5	5	4	4	4	5	4	4	3	38	4.22	4	4	5	4	4	4	5	30	4.29
	19	4	4	4	4	4	4	4	4	4	36	4.00	4	4	4	4	4	4	4	28	4.00
	20	4	4	3	4	4	4	3	4	4	34	3.78	4	4	5	4	5	3	4	29	4.14
	21	5	5	4	4	3	3	4	4	3	35	3.89	4	4	4	3	4	3	3	25	3.57
	22	4	4	3	3	3	4	4	3	3	31	3.44	4	4	4	3	4	3	3	25	3.57
	23	3	3	3	2	2	2	2	3	2	22	2.44	4	4	2	2	3	1	2	18	2.57
	24	4	5	4	5	4	4	5	4	4	40	4.44	5	5	5	4	5	4	5	33	4.71
	25	5	5	4	5	4	4	4	4	5	40	4.44	5	4	5	4	5	4	4	31	4.43
	26	4	4	4	4	4	4	4	3	4	35	3.89	4	4	4	4	3	3	3	25	3.57
	27	4	5	4	5	3	4	4	5	5	39	4.33	5	5	5	5	3	2	3	28	4.00
	28	4	5	4	4	4	4	5	4	4	38	4.22	4	4	4	4	4	5	5	30	4.29
	29	4	4	3	3	3	3	3	4	4	32	3.56	5	4	3	4	3	3	4	26	3.71
	30	4	4	4	4	4	4	4	5	4	37	4.11	4	4	4	4	4	4	4	28	4.00
Jumlah	129	135	118	126	116	118	122	123	123	1110	123.33	127	127	129	121	121	110	115	850	121.43	
Jumlah Pedagogik/ Professional	1110																850				
Rata-rata	4.3	4.5	3.93	4.2	3.87	3.93	4.07	4.1	4.1	37.00	4.11	4.23	4.23	4.3	4.03	4.03	3.67	3.83	28.33	4.05	
Rata-rata Pedagogik/ Professional	4.11																4.05				

HASIL PENELITIAN

PERSEPSI MAHASISWA TERHADAP KINERJA DOSEN  
 JURUSAN BAHASA DAN SASTRA INDONESIA DAN DAERAH  
 FBS UNIVERSITAS NEGERI PADANG DALAM PEMBELAJARAN DI KELAS

Dosen	No	Kompetensi Pedagogik									Butir Kompetensi		Kompetensi Profesional						jumlah	rata-rata	
		1	2	3	4	5	6	7	8	9	jumlah	rata-rata	10	11	12	13	14	15			16
		Hasanuddin	1	5	5	5	5	5	4	4	5	5	43	4.78	5	5	5	5			4
	2	5	5	5	5	5	5	5	5	5	45	5.00	5	5	5	5	5	5	5	35	5.00
	3	5	5	5	5	5	5	5	5	4	44	4.89	5	5	5	5	5	4	4	33	4.71
	4	5	5	4	5	5	5	5	5	4	43	4.78	5	5	5	5	4	5	5	34	4.86
	5	5	5	5	5	5	5	5	5	5	45	5.00	5	5	5	5	5	5	5	35	5.00
	6	5	5	5	5	5	5	5	5	5	45	5.00	5	5	5	5	5	5	4	34	4.86
	7	5	5	5	5	5	5	5	5	5	45	5.00	5	5	5	5	5	5	5	35	5.00
	8	5	5	5	5	5	5	5	5	5	45	5.00	4	5	5	5	5	3	5	32	4.57
	9	5	5	5	5	5	5	5	4	5	44	4.89	5	5	4	5	5	5	5	34	4.86
	10	5	5	5	5	5	5	5	5	5	45	5.00	5	5	5	5	4	3	3	30	4.29
	11	5	5	5	4	4	5	5	5	5	43	4.78	5	5	5	5	4	4	5	33	4.71
	12	5	5	5	5	5	5	5	5	5	45	5.00	5	5	5	5	5	5	5	35	5.00
	13	5	5	5	5	5	5	5	5	5	45	5.00	5	5	5	5	5	5	5	35	5.00
	14	5	5	5	5	5	5	5	5	5	45	5.00	5	5	5	5	5	5	5	35	5.00
	15	5	5	5	5	5	5	5	5	5	45	5.00	5	5	5	5	5	5	5	35	5.00
	16	5	5	5	5	5	5	5	5	5	45	5.00	5	5	5	5	5	5	5	35	5.00
	17	5	5	5	5	5	5	5	5	5	45	5.00	5	5	5	5	5	5	5	35	5.00
	18	5	5	4	5	5	5	5	5	5	44	4.89	5	4	4	5	4	4	4	30	4.29
	19	5	5	5	5	5	5	5	5	5	45	5.00	5	5	5	5	5	5	5	35	5.00
	20	5	5	5	5	5	5	5	5	5	45	5.00	5	5	5	5	5	5	5	35	5.00
	21	5	5	5	5	5	5	5	5	5	45	5.00	5	5	5	5	5	5	5	35	5.00
	22	5	5	5	5	5	5	5	5	5	45	5.00	5	5	5	4	5	4	5	33	4.71
	23	5	5	5	5	5	5	5	4	4	43	4.78	5	5	5	5	4	3	5	32	4.57
	24	4	4	4	4	5	5	4	5	5	40	4.44	5	5	5	5	5	5	5	35	5.00
	25	5	5	5	5	5	5	5	5	5	45	5.00	5	5	5	5	5	4	5	34	4.86
	26	5	5	5	5	5	5	5	5	5	45	5.00	5	5	5	5	5	5	5	35	5.00
	27	5	5	5	5	5	5	5	5	5	45	5.00	5	5	5	5	5	5	5	35	5.00
	28	5	5	5	5	5	5	5	5	5	45	5.00	5	5	5	5	5	5	5	35	5.00
	29	5	4	5	4	4	4	5	4	4	39	4.33	5	5	4	4	4	4	4	30	4.29
	30	5	5	5	5	5	4	5	4	4	42	4.67	5	5	5	5	4	4	5	33	4.71
Jumlah		149	148	147	147	148	147	148	146	145	1325	147.22	149	149	147	148	142	136	144	1015	145.00
Jumlah Pedagogik/ Profesional		1325									1015										
Rata-rata		4.97	4.93	4.9	4.9	4.93	4.9	4.93	4.87	4.83	44.17	4.91	4.97	4.97	4.9	4.93	4.73	4.53	4.8	33.83	4.83
Rata-rata Pedagogik/ Profesional		4.91									4.83										



HASIL PENELITIAN

PERSEPSI MAHASISWA TERHADAP KINERJA DOSEN  
 JURUSAN BAHASA DAN SASTRA INDONESIA DAN DAERAH  
 FBS UNIVERSITAS NEGERI PADANG DALAM PEMBELAJARAN DI KELAS

Dosen	Butir Kompetensi																					
	No.	Kompetensi Pedagogik									jumlah	rata-rata	Kompetensi Profesional								jumlah	rata-rata
		1	2	3	4	5	6	7	8	9			10	11	12	13	14	15	16			
Ngusman Abdul Manaf	1	5	3	4	4	4	5	4	5	4	38	4.22	5	4	4	4	4	4	4	29	4.14	
	2	3	4	4	5	5	5	2	3	3	34	3.78	4	4	5	4	2	3	4	26	3.71	
	3	4	4	4	3	5	4	4	4	3	35	3.89	5	4	5	4	4	5	5	32	4.57	
	4	4	4	5	4	4	3	4	5	4	37	4.11	4	4	4	4	3	3	3	25	3.57	
	5	4	4	5	3	3	3	1	1	1	25	2.78	1	1	1	2	2	1	1	9	1.29	
	6	3	4	4	5	3	3	4	4	4	34	3.78	5	4	3	3	3	2	4	24	3.43	
	7	5	4	5	5	5	5	5	4	5	43	4.78	5	5	5	4	5	4	5	33	4.71	
	8	4	5	4	5	5	4	5	5	5	42	4.67	5	4	4	5	4	3	3	28	4.00	
	9	4	4	5	5	4	4	4	5	5	40	4.44	5	5	5	5	4	4	4	32	4.57	
	10	4	4	4	4	5	4	4	4	4	37	4.11	5	5	5	5	3	3	5	31	4.43	
	11	4	4	4	4	4	4	4	4	4	36	4.00	4	4	4	4	4	4	4	28	4.00	
	12	4	4	4	4	4	4	4	4	4	36	4.00	4	4	4	4	4	4	4	28	4.00	
	13	5	3	5	5	5	5	5	5	5	43	4.78	5	5	5	5	5	5	4	34	4.86	
	14	4	4	4	3	4	4	5	3	4	35	3.89	3	4	4	4	4	3	3	25	3.57	
	15	4	4	4	4	4	4	4	4	4	36	4.00	4	4	4	4	4	4	4	28	4.00	
	16	4	4	4	3	4	4	3	4	4	34	3.78	5	4	4	4	3	1	4	25	3.57	
	17	4	2	3	4	4	4	3	3	4	31	3.44	4	3	4	4	4	4	4	27	3.86	
	18	4	3	4	3	5	4	3	3	3	32	3.56	4	5	4	5	4	4	4	30	4.29	
	19	4	3	4	3	5	4	3	3	3	32	3.56	4	4	4	5	4	4	4	29	4.14	
	20	5	5	4	3	3	3	4	3	3	33	3.67	3	3	3	3	2	2	4	20	2.86	
	21	5	5	4	4	4	4	4	4	4	38	4.22	4	4	4	5	4	4	4	29	4.14	
	22	4	3	4	3	3	3	3	4	3	30	3.33	4	3	4	5	3	3	4	26	3.71	
	23	4	3	4	4	4	4	3	4	4	34	3.78	4	4	5	5	5	5	5	33	4.71	
	24	4	3	5	5	5	4	4	5	5	40	4.44	5	4	5	4	4	4	4	30	4.29	
	25	4	4	4	3	4	3	4	4	4	34	3.78	4	3	4	4	3	3	4	25	3.57	
	26	4	4	4	4	4	4	4	4	4	36	4.00	4	4	4	4	4	4	4	28	4.00	
	27	4	4	4	4	4	4	3	3	4	34	3.78	4	4	4	4	4	4	4	28	4.00	
	28	4	4	3	4	4	3	4	4	4	34	3.78	4	3	4	3	3	4	4	25	3.57	
	29	4	3	5	5	5	4	4	5	5	40	4.44	5	4	5	4	4	4	4	30	4.29	
	30	4	4	4	3	4	3	4	4	4	34	3.78	4	3	4	4	3	3	4	25	3.57	
Jumlah	123	113	125	118	126	116	112	117	117	1067	113.56	126	116	124	124	109	105	118	822	117.43		
Jumlah Pedagogik/ Profesional	1067									822												
Rata-rata	4.1	3.77	4.17	3.93	4.2	3.87	3.73	3.9	3.9	35.57	3.95	4.2	3.87	4.13	4.13	3.63	3.5	3.93	27.40	3.91		
Rata-rata Pedagogik/ Profesional	3.95									3.91												

**HASIL PENELITIAN**  
**PERSEPSI MAHASISWA TERHADAP KINERJA DOSEN**  
**JURUSAN BAHASA DAN SASTRA INDONESIA DAN DAERAH**  
**FBS UNIVERSITAS NEGERI PADANG DALAM PEMBELAJARAN DI KELAS**

Dosen	No	Butir Kompetensi																		jumlah	rata-rata			
		Kompetensi Pedagogik									Kompetensi Profesional													
		1	2	3	4	5	6	7	8	9	10	11	12	13	14	15	16							
Nurizzati	1	5	4	4	4	4	4	4	4	4	5	38	4.22	5	4	4	4	4	4	4	4	4	29	4.14
	2	4	4	4	4	4	4	4	4	4	5	37	4.11	5	4	4	5	4	3	4	29	4.14		
	3	5	5	4	4	4	5	5	5	4	4	41	4.56	4	3	4	4	4	5	5	29	4.14		
	4	5	5	5	5	4	4	4	4	4	4	40	4.44	4	4	4	4	4	4	4	28	4.00		
	5	5	4	5	5	4	4	4	4	4	4	39	4.33	4	3	4	4	3	4	4	26	3.71		
	6	4	2	3	4	2	4	5	3	4	4	31	3.44	2	3	4	3	5	2	1	20	2.86		
	7	4	4	3	4	4	4	3	4	4	4	34	3.78	4	5	5	4	4	4	4	30	4.29		
	8	4	4	5	5	4	4	5	5	5	4	41	4.56	5	5	4	4	4	5	5	32	4.57		
	9	5	4	4	5	4	4	5	4	4	4	39	4.33	4	4	5	4	4	3	3	27	3.86		
	10	5	5	4	5	4	4	3	4	5	4	39	4.33	5	4	4	5	5	3	5	31	4.43		
	11	4	4	4	4	4	4	4	4	4	4	36	4.00	5	4	4	4	4	5	4	30	4.29		
	12	5	5	4	5	4	4	4	5	4	4	40	4.44	5	4	5	4	5	4	5	32	4.57		
	13	5	5	5	5	4	4	4	4	4	4	40	4.44	5	4	5	5	5	5	4	33	4.71		
	14	4	4	4	4	4	4	4	4	4	4	36	4.00	4	4	4	4	4	4	4	28	4.00		
	15	4	4	4	4	4	4	4	4	4	4	36	4.00	4	4	4	4	4	4	4	28	4.00		
	16	5	4	5	4	5	5	5	5	5	5	43	4.78	5	5	5	5	5	5	5	35	5.00		
	17	4	4	4	4	4	4	4	4	4	4	36	4.00	4	4	4	4	4	4	4	28	4.00		
	18	4	4	4	4	4	4	3	4	4	4	35	3.89	4	4	4	4	4	4	4	28	4.00		
	19	4	4	4	4	4	4	4	4	4	4	36	4.00	4	4	4	4	4	4	4	28	4.00		
	20	4	4	3	4	4	5	4	5	4	4	37	4.11	5	4	4	4	5	4	3	29	4.14		
	21	4	5	4	5	4	5	4	5	5	4	41	4.56	5	4	5	4	5	5	5	33	4.71		
	22	4	3	3	4	2	3	4	3	3	4	29	3.22	2	2	3	3	2	2	3	17	2.43		
	23	4	4	3	3	4	4	4	4	4	4	34	3.78	4	4	3	3	4	4	3	25	3.57		
	24	5	5	4	4	5	5	5	4	5	4	42	4.67	4	4	4	4	4	4	4	28	4.00		
	25	4	4	4	4	4	4	4	4	4	4	36	4.00	5	4	4	4	4	3	3	27	3.86		
	26	4	4	5	5	5	5	5	5	5	5	43	4.78	5	5	5	5	5	5	5	35	5.00		
	27	5	4	4	4	3	4	4	4	4	4	36	4.00	4	4	4	4	4	4	4	28	4.00		
	28	4	5	4	5	4	5	4	5	5	4	41	4.56	5	4	5	4	5	5	5	33	4.71		
	29	4	4	4	4	4	4	3	4	4	4	35	3.89	4	4	4	4	4	4	4	28	4.00		
	30	4	4	3	4	4	5	4	5	4	4	37	4.11	5	4	4	4	5	4	3	29	4.14		
Jumlah		131	125	120	128	119	127	123	127	128	1128	125.33	130	119	126	122	127	120	119	863	123.29			
Jumlah Pedagogik/ Profesional		1128										863												
Rata-rata		4.37	4.17	4	4.27	3.97	4.23	4.1	4.23	4.27	37.60	4.18	4.33	3.97	4.2	4.07	4.23	4	3.97	28.77	4.11			
Rata-rata Pedagogik/ Profesional		4.18										4.11												

HASIL PENELITIAN  
 PERSEPSI MAHASISWA TERHADAP KINERJA DOSEN  
 JURUSAN BAHASA DAN SASTRA INDONESIA DAN DAERAH  
 FBS UNIVERSITAS NEGERI PADANG DALAM PEMBELAJARAN DI KELAS

Dosen	No	Kompetensi Pedagogik									jumlah	rata-rata	10	Kompetensi Profesional						jumlah	rata-rata	
		1	2	3	4	5	6	7	8	9				11	12	13	14	15	16			
		Butir Kompetensi																				
Novia Juia	1	5	4	4	3	3	4	3	4	4	34	3.78	5	5	4	3	3	3	3	4	27	3.86
	2	5	5	5	5	4	5	5	5	5	44	4.89	5	5	5	5	5	4	4	5	33	4.71
	3	4	5	4	4	5	4	4	5	4	39	4.33	5	4	3	2	2	4	1	21	3.00	
	4	4	5	4	4	4	4	4	2	3	34	3.78	4	4	3	3	2	2	2	20	2.86	
	5	5	5	4	5	5	4	4	5	5	42	4.67	5	5	4	4	4	4	5	31	4.43	
	6	5	5	4	5	5	3	3	4	4	39	4.33	5	5	4	4	4	3	5	30	4.29	
	7	3	4	2	4	3	3	3	2	2	26	2.89	2	3	2	2	2	2	2	3	16	2.29
	8	5	5	4	5	5	4	4	3	4	39	4.33	5	5	4	2	3	3	4	26	3.71	
	9	5	4	5	4	5	5	5	3	4	40	4.44	5	4	3	3	4	3	4	26	3.71	
	10	5	5	4	5	5	4	4	2	4	38	4.22	4	4	4	2	2	2	2	20	2.86	
	11	5	4	5	5	5	5	4	5	5	43	4.78	5	5	5	5	4	4	5	33	4.71	
	12	4	4	3	3	5	4	3	3	3	32	3.56	3	3	2	2	3	3	3	19	2.71	
	13	5	5	4	4	3	5	3	3	4	36	4.00	4	4	3	4	4	3	5	26	3.71	
	14	4	4	4	4	3	4	4	4	4	35	3.89	5	4	4	4	4	4	3	4	28	4.00
	15	2	3	3	5	5	5	4	4	4	35	3.89	1	1	2	3	3	4	5	19	2.71	
	16	4	4	4	4	5	4	4	4	4	37	4.11	4	4	4	4	4	4	4	4	28	4.00
	17	5	5	5	5	5	5	5	5	5	45	5.00	5	5	5	5	5	5	5	5	35	5.00
	18	4	4	4	4	4	4	4	3	4	35	3.89	4	4	4	4	4	4	4	4	28	4.00
	19	4	3	4	4	4	4	3	3	4	33	3.67	4	3	4	4	4	3	3	4	25	3.57
	20	4	4	4	4	3	5	4	4	4	36	4.00	5	3	3	5	5	4	5	30	4.29	
	21	5	5	5	5	4	5	5	5	5	44	4.89	4	5	4	5	5	5	5	33	4.71	
	22	5	5	5	5	5	5	5	5	5	45	5.00	5	5	5	5	5	5	5	35	5.00	
	23	4	3	4	4	4	3	5	4	4	35	3.89	5	5	4	5	5	5	5	34	4.86	
	24	4	4	3	4	4	4	4	4	3	34	3.78	4	4	4	4	3	3	4	26	3.71	
	25	5	5	5	5	5	4	4	4	4	41	4.56	4	4	4	4	4	4	4	4	28	4.00
	26	4	4	4	4	3	4	2	2	1	27	3.00	4	3	3	3	3	4	3	23	3.29	
	27	5	5	5	5	5	4	4	5	4	43	4.78	5	5	5	4	4	4	5	32	4.57	
	28	5	5	5	5	5	4	5	4	5	43	4.78	4	5	5	5	5	5	4	33	4.71	
	29	4	5	4	4	4	5	4	4	4	38	4.22	4	4	4	4	4	4	5	29	4.14	
	30	5	5	5	4	5	4	4	4	4	40	4.44	5	4	4	4	4	4	5	30	4.29	
Jumlah	133	133	125	128	135	122	117	115	124	1132	125.78	129	124	114	113	111	109	124	824	824	117.71	
Jumlah Pedagogik/ Profesional	1132																					
Rata-rata	4.43	4.43	4.17	4.27	4.5	4.07	3.9	3.83	4.13	37.73	4.19	4.3	4.13	3.8	3.77	3.7	3.63	4.13	27.47	27.47	3.92	
Rata-rata Pedagogik/ Profesional	4.19																					



HASIL PENELITIAN

PERSEPSI MAHASISWA TERHADAP KINERJA DOSEN  
 JURUSAN BAHASA DAN/SASTRA INDONESIA DAN DAERAH  
 FBS UNIVERSITAS NEGERI PADANG DALAM PEMBELAJARAN DI KELAS

Dosen	Butir Kompetensi																				jumlah	rata-rata		
	No	Kompetensi Pedagogik									jumlah	rata-rata	Kompetensi Profesional										jumlah	rata-rata
		1	2	3	4	5	6	7	8	9			10	11	12	13	14	15	16					
M. Ismail Nasution	1	4	4	3	3	4	4	4	4	4	34	3.78	4	4	4	4	4	4	4	28	4.00			
	2	4	4	4	4	4	4	5	4	5	38	4.22	4	4	5	5	4	4	4	30	4.29			
	3	3	3	3	4	3	3	3	3	3	28	3.11	3	3	3	3	3	3	3	21	3.00			
	4	4	4	4	5	4	4	4	4	5	38	4.22	4	4	4	4	5	4	4	29	4.14			
	5	4	3	3	3	3	3	3	3	3	28	3.11	3	4	3	3	3	3	3	22	3.14			
	6	3	3	3	3	2	3	3	2	3	25	2.78	3	3	3	4	2	2	2	19	2.71			
	7	3	3	3	3	3	3	3	4	4	29	3.22	3	3	4	4	4	3	3	24	3.43			
	8	4	4	4	4	4	5	4	4	4	37	4.11	5	4	4	4	4	3	5	29	4.14			
	9	3	3	3	3	3	2	2	3	3	25	2.78	3	3	3	3	2	2	2	18	2.57			
	10	3	2	3	3	2	2	3	3	4	25	2.78	3	3	3	4	3	2	3	21	3.00			
	11	5	3	3	3	3	3	3	5	5	33	3.67	5	5	5	3	3	5	5	31	4.43			
	12	4	3	4	3	4	3	3	4	4	32	3.56	4	4	4	4	4	3	3	26	3.71			
	13	4	4	4	4	4	5	5	5	5	40	4.44	4	4	4	4	4	4	4	28	4.00			
	14	4	4	4	4	4	4	4	4	4	36	4.00	4	4	4	4	4	4	4	28	4.00			
	15	3	4	4	4	3	4	5	5	4	36	4.00	3	4	4	5	5	4	4	29	4.14			
	16	4	3	4	4	4	5	5	5	5	39	4.33	5	5	5	4	5	4	4	32	4.57			
	17	4	4	4	5	4	4	3	3	3	34	3.78	4	4	4	3	4	4	4	27	3.86			
	18	3	3	3	3	2	3	4	3	3	27	3.00	3	2	2	3	3	4	3	20	2.86			
	19	3	3	2	2	2	3	3	3	2	23	2.56	2	3	3	4	3	3	4	22	3.14			
	20	4	4	5	5	4	5	5	5	5	42	4.67	5	5	5	5	5	4	5	34	4.86			
	21	5	5	5	4	5	5	5	5	5	44	4.89	4	4	4	5	5	5	5	32	4.57			
	22	3	4	4	4	5	5	5	5	5	40	4.44	5	5	5	4	5	5	5	34	4.86			
	23	5	5	5	4	5	5	5	5	5	44	4.89	5	5	4	4	5	5	5	33	4.71			
	24	5	4	4	5	5	5	5	5	5	43	4.78	4	5	4	5	5	5	5	33	4.71			
	25	5	4	4	5	5	4	5	5	4	41	4.56	4	4	5	5	4	4	4	30	4.29			
	26	4	4	4	4	4	4	4	4	4	36	4.00	4	4	4	3	4	3	3	25	3.57			
	27	4	5	4	5	2	4	3	3	3	33	3.67	3	2	3	3	4	4	4	23	3.29			
	28	3	4	5	4	4	3	5	4	5	37	4.11	4	3	4	5	4	3	4	27	3.86			
	29	5	5	5	5	5	5	5	5	5	45	5.00	5	5	4	4	5	4	5	32	4.57			
	30	2	2	2	3	2	2	2	3	5	23	2.56	3	2	2	2	3	2	2	16	2.29			
Jumlah	114	110	112	115	108	114	118	120	124	1035	115.00	115	114	115	117	118	109	115	803	114.71				
Jumlah Pedagogik/ Profesional	1035										803													
Rata-rata	3.8	3.67	3.73	3.83	3.6	3.8	3.93	4	4.13	34.50	3.83	3.93	3.8	3.83	3.9	3.93	3.63	3.83	26.77	3.82				
Rata-rata Pedagogik/ Profesional	3.83										3.82													

HASIL PENELITIAN

PERSEPSI MAHASISWA TERHADAP KINERJA DOSEN  
JURUSAN BAHASA DAN SASTRA INDONESIA DAN DAERAH  
FBS UNIVERSITAS NEGERI PADANG DALAM PEMBELAJARAN DI KELAS

Dosen	Butir Kompetensi																						jumlah	rata-rata
	No	Kompetensi Pedagogik									jumlah	rata-rata	Kompetensi Profesional						jumlah	rata-rata				
		1	2	3	4	5	6	7	8	9			10	11	12	13	14	15			16			
Yenni Hayati	1	5	5	5	5	4	4	5	4	5	42	4.67	5	5	5	5	5	5	4	34	4.86	76	9.52	
	2	4	3	4	4	4	4	4	4	4	35	3.89	4	4	4	4	4	4	4	28	4.00	63	7.89	
	3	4	4	3	4	3	4	3	4	4	33	3.67	5	4	3	4	4	4	4	28	4.00	61	7.67	
	4	5	5	5	4	4	4	5	4	4	40	4.44	4	5	4	5	4	5	5	32	4.57	72	9.02	
	5	5	5	5	5	4	4	4	4	4	40	4.44	5	5	5	5	5	5	4	34	4.86	74	9.30	
	6	5	5	4	5	4	4	5	3	3	38	4.22	5	4	4	5	4	4	4	30	4.29	68	8.51	
	7	4	4	4	4	4	4	4	4	4	36	4.00	4	4	4	4	4	4	4	28	4.00	64	8.00	
	8	4	4	5	5	4	4	3	4	5	38	4.22	4	4	3	4	4	4	4	27	3.86	65	8.08	
	9	4	4	4	4	4	4	4	4	4	36	4.00	4	4	4	4	4	4	4	28	4.00	64	8.00	
	10	4	4	4	4	4	4	4	4	4	36	4.00	4	4	4	4	4	4	4	28	4.00	64	8.00	
	11	4	4	4	4	4	4	4	4	4	36	4.00	4	4	4	4	4	4	4	28	4.00	64	8.00	
	12	4	3	4	4	3	3	4	4	3	32	3.56	4	3	3	4	4	4	4	26	3.71	58	7.27	
	13	4	5	4	5	5	5	4	5	5	42	4.67	5	4	5	4	5	5	5	33	4.71	75	9.38	
	14	5	5	5	5	2	2	4	4	4	36	4.00	5	5	5	4	2	2	3	26	3.71	62	7.71	
	15	5	5	5	4	5	4	4	5	4	41	4.56	4	4	4	4	4	3	4	27	3.86	68	8.41	
	16	4	5	4	4	5	4	5	5	5	41	4.56	4	4	4	4	4	4	4	28	4.00	69	8.56	
	17	4	4	3	4	4	4	3	3	4	33	3.67	4	3	4	3	4	3	4	25	3.57	58	7.24	
	18	4	4	5	5	4	3	4	4	4	37	4.11	5	5	5	4	4	4	4	31	4.43	68	8.54	
	19	4	4	4	4	4	4	4	4	4	36	4.00	4	4	4	4	4	4	4	28	4.00	64	8.00	
	20	4	4	4	4	3	3	4	4	4	34	3.78	5	5	4	4	4	3	4	29	4.14	63	7.92	
	21	5	5	5	5	4	4	4	4	3	39	4.33	5	4	3	3	4	3	2	24	3.43	63	7.76	
	22	5	5	5	5	4	4	4	5	5	42	4.67	4	5	5	4	4	5	4	31	4.43	73	9.10	
	23	5	5	4	4	2	4	4	3	4	35	3.89	4	4	3	3	4	3	3	24	3.43	59	7.32	
	24	5	5	4	5	4	4	5	4	4	40	4.44	4	4	4	4	4	4	4	28	4.00	68	8.44	
	25	4	3	3	4	4	4	3	4	3	32	3.56	3	4	3	3	3	4	4	24	3.43	56	6.98	
	26	4	4	5	5	4	4	4	5	4	39	4.33	5	4	4	4	4	4	4	29	4.14	68	8.48	
	27	5	5	5	5	5	5	4	5	5	44	4.89	5	5	5	5	5	4	4	33	4.71	77	9.60	
	28	4	4	4	3	3	4	3	3	3	31	3.44	4	3	3	4	4	3	3	24	3.43	55	6.87	
	29	4	5	3	4	3	4	5	4	3	35	3.89	5	5	5	3	4	4	3	29	4.14	64	8.03	
	30	4	4	5	5	4	4	4	5	4	39	4.33	5	4	4	4	4	4	4	29	4.14	68	8.48	
Jumlah		131	131	128	132	115	117	121	123	120	1118	124.22	132	126	121	120	121	117	116	853	121.86	1971	246.08	
Jumlah Pedagogik/ Profesional		1118										853												
Rata-rata		4.37	4.37	4.27	4.4	3.83	3.9	4.03	4.1	4	37.27	4.14	4.4	4.2	4.03	4	4	3.9	3.87	28.43	4.06	65.70	8.20	
Rata-rata Pedagogik/ Profesional		124.22										121.86												



Lampiran 4. Hasil Angket tentang Persepsi Mahasiswa terhadap Kompetensi  
Pedagogis dan Profesional Dosen Program Studi Informasi  
Perpustakaan dan Kearsipan FBS UNP

**HASIL PENELITIAN**

**PERSEPSI MAHASISWA TERHADAP KINERJA DOSEN  
JURUSAN BAHAS DAN SASTRA INDONESIA DAN DAERAH  
FBS UNIVERSITAS NEGERI PADANG DALAM PEMBELAJARAN DI KELAS**

**PRODI ILMU INFORMASI PERPUSTAKAAN DAN KEARSIPAN**

HASIL PENELITIAN

PERSEPSI MAHASISWA TERHADAP KINERJA DOSEN  
 PRODI ILMU INFORMASI PERPUSTAKAAN DAN KEARSIPAN  
 JURUSAN BAHASA DAN SASTRA INDONESIA DAN DAERAH  
 FBS UNIVERSITAS NEGERI PADANG DALAM PEMBELAJARAN DI KELAS

No	Nama Dosen	Butir Kompetensi																						
		Kompetensi Pedagogik									jumlah	rata-rata	Kompetensi Profesional								jumlah	rata-rata		
		1	2	3	4	5	6	7	8	9			10	11	12	13	14	15	16					
1	Ardoni Yonas	3.93	3.53	3.93	3.5	4.17	3.8	3.83	4.27	4.13	35.09	3.90	4.3	4.07	4.07	4	3.9	3.77	4.23	28.34	4.05			
2	Elva Rahmah	4.17	4.37	4.07	4.2	3.97	4.03	4.17	4.43	4.07	37.48	4.16	4.23	4.3	4	3.87	4.1	3.93	4	28.43	4.06			
3	Marlini	3.57	3.33	3.27	3.6	3.53	2.9	2.63	3.4	3.13	29.36	3.26	3.4	3.33	3.43	3.2	3.5	3.27	3.63	23.76	3.39			
4	Malta Nelisa	4.13	4.2	3.83	4.2	3.73	3.93	3.93	3.93	4.03	35.91	3.99	4.23	4.17	4	3.67	3.7	3.5	3.83	27.1	3.87			
<b>Jumlah</b>		15.8	15.43	15.1	15.5	15.4	14.66	14.56	16.03	15.36	137.84	15.316	16.16	15.87	15.5	14.74	15.2	14.47	15.69	107.63	15.3757			
<b>Jumlah Pedagogik/ Profesional</b>											137.84											107.63		
<b>Rata-rata</b>		3.95	3.86	3.78	3.88	3.85	3.67	3.64	4.01	3.84	34.46	3.83	4.04	3.97	3.88	3.69	3.80	3.62	3.92	26.91	3.84			
<b>Rata-rata Pedagogik/ Profesional</b>											3.83											3.84		

HASIL PENELITIAN

PERSEPSI MAHASISWA TERHADAP KINERJA DOSEN  
JURUSAN BAHASA DAN SASTRA INDONESIA DAN DAERAH  
FBS UNIVERSITAS NEGERI PADANG DALAM PEMBELAJARAN DI KELAS

Dosen	Butir Kompetensi																				jumlah	rata-rata
	No	Kompetensi Pedagogik									Kompetensi Profesional								jumlah	rata-rata		
		1	2	3	4	5	6	7	8	9	10	11	12	13	14	15	16					
Ardoni Yonas	1	4	4	4	4	5	4	5	4	4	38	4.22	4	4	5	4	4	4	4	29	4.14	
	2	5	4	4	4	4	4	5	4	5	39	4.33	4	5	4	4	4	5	5	31	4.43	
	3	4	4	5	5	5	4	4	5	5	41	4.56	4	5	5	4	5	5	4	32	4.57	
	4	5	5	4	4	4	4	4	4	4	38	4.22	4	4	4	4	5	5	4	30	4.29	
	5	2	1	2	3	5	2	1	3	1	20	2.22	2	1	2	3	2	1	2	13	1.86	
	6	4	3	4	3	4	4	4	3	4	33	3.67	4	5	4	4	3	5	4	29	4.14	
	7	5	4	5	5	4	5	4	5	4	41	4.56	5	4	5	5	4	5	5	33	4.71	
	8	4	4	5	4	5	5	5	5	5	42	4.67	5	5	5	5	5	5	5	35	5.00	
	9	4	3	4	3	4	5	3	5	4	35	3.89	5	5	5	5	4	4	5	33	4.71	
	10	3	3	4	3	4	2	4	5	5	33	3.67	4	2	4	2	3	3	3	21	3.00	
	11	5	5	5	5	4	5	4	5	5	43	4.78	4	5	4	5	4	5	5	32	4.57	
	12	5	4	4	3	4	3	4	5	5	37	4.11	5	4	5	5	4	4	5	32	4.57	
	13	4	4	4	4	4	3	4	4	4	35	3.89	4	4	4	4	4	4	4	28	4.00	
	14	4	4	3	5	5	4	5	4	4	38	4.22	4	4	4	4	4	4	4	28	4.00	
	15	3	3	3	3	4	3	3	3	4	29	3.22	4	3	3	3	3	3	3	22	3.14	
	16	4	3	4	3	5	5	5	5	4	38	4.22	5	4	4	5	5	4	5	32	4.57	
	17	3	3	4	3	3	4	4	3	3	30	3.33	4	4	4	4	3	3	3	25	3.57	
	18	4	3	5	4	5	4	4	5	5	39	4.33	5	5	5	5	3	5	5	33	4.71	
	19	3	2	3	2	5	3	4	5	4	31	3.44	3	3	3	4	4	3	5	25	3.57	
	20	2	2	3	2	3	2	2	3	2	21	2.33	4	3	2	2	2	2	3	18	2.57	
	21	5	4	4	4	4	5	4	5	5	40	4.44	5	4	4	4	5	4	5	31	4.43	
	22	4	3	4	3	4	3	3	3	3	30	3.33	4	4	3	4	2	4	5	26	3.71	
	23	4	4	3	4	3	3	2	5	4	32	3.56	5	5	5	3	4	3	4	29	4.14	
	24	4	4	4	3	4	4	4	4	4	35	3.89	4	4	4	4	4	3	4	27	3.86	
	25	4	4	4	3	4	4	4	4	4	35	3.89	4	4	4	4	4	3	4	27	3.86	
	26	5	4	4	3	4	4	4	4	4	36	4.00	4	4	3	3	4	4	4	26	3.71	
	27	4	4	5	3	5	4	5	5	5	40	4.44	5	5	5	5	5	1	5	31	4.43	
	28	5	5	5	5	5	5	5	5	5	45	5.00	5	5	5	4	4	3	4	30	4.29	
	29	2	2	2	2	2	3	3	5	5	26	2.89	5	4	4	4	5	4	5	31	4.43	
	30	4	4	4	3	4	4	3	3	4	33	3.67	5	4	4	4	5	5	4	31	4.43	
Jumlah		118	106	118	105	125	114	115	128	124	1053	117	129	122	122	120	117	113	127	850	121.43	
Jumlah Pedagogik/ Profesional		1053										850										
Rata-rata		3.93	3.53	3.93	3.5	4.17	3.8	3.83	4.27	4.13	35.1	3.9	4.3	4.07	4.07	4	3.9	3.77	4.23	28.33	4.05	
Rata-rata Pedagogik/ Profesional		3.90										4.05										



HASIL PENELITIAN

PERSEPSI MAHASISWA TERHADAP KINERJA DOSEN  
JURUSAN BAHASA DAN SASTRA INDONESIA DAN DAERAH  
FBS UNIVERSITAS NEGERI PADANG DALAM PEMBELAJARAN DI KELAS

Dosen	Butir Kompetensi																					
	No	Kompetensi Pedagogik									jumlah	rata-rata	Kompetensi Profesional								jumlah	rata-rata
		1	2	3	4	5	6	7	8	9			10	11	12	13	14	15	16			
Elva Rahmah	1	4	4	4	4	5	3	4	3	4	35	3.89	4	4	5	4	4	4	4	29	4.14	
	2	4	5	4	4	4	4	4	4	4	37	4.11	4	5	4	4	4	3	3	27	3.86	
	3	4	5	4	4	4	5	5	5	5	41	4.56	5	5	5	4	5	5	5	34	4.86	
	4	5	4	5	4	5	4	4	5	4	40	4.44	4	5	4	4	5	4	4	30	4.29	
	5	5	5	5	4	3	4	4	5	4	39	4.33	4	3	4	4	5	3	4	27	3.86	
	6	5	4	5	4	3	5	4	5	5	40	4.44	5	5	4	4	4	5	5	32	4.57	
	7	4	5	4	4	3	4	5	4	4	37	4.11	4	4	3	3	3	4	4	25	3.57	
	8	3	3	3	3	3	3	2	5	3	28	3.11	3	4	2	2	3	2	4	20	2.86	
	9	2	2	2	3	3	2	3	2	2	21	2.33	2	3	2	2	4	3	1	17	2.43	
	10	5	5	5	5	4	4	4	3	5	40	4.44	4	4	4	3	5	4	3	27	3.86	
	11	1	2	3	4	2	3	3	3	1	22	2.44	3	3	2	4	3	2	2	19	2.71	
	12	5	5	4	5	4	5	4	5	5	42	4.67	4	5	4	4	5	4	5	31	4.43	
	13	5	5	4	5	4	4	5	5	4	41	4.56	5	4	4	4	4	4	3	28	4.00	
	14	4	5	4	4	3	4	4	5	4	37	4.11	4	5	4	4	4	4	4	29	4.14	
	15	4	5	3	4	4	4	4	4	4	36	4.00	4	4	4	3	3	4	3	25	3.57	
	16	5	4	4	4	4	4	4	4	4	37	4.11	4	4	4	4	4	4	4	28	4.00	
	17	5	5	5	4	5	5	4	5	5	43	4.78	5	5	4	5	4	4	4	31	4.43	
	18	4	4	4	5	5	4	5	5	5	41	4.56	5	4	4	4	4	4	4	29	4.14	
	19	4	4	4	4	5	4	5	5	4	39	4.33	5	5	5	4	5	5	5	34	4.86	
	20	5	5	5	5	4	4	5	5	5	43	4.78	4	5	5	4	4	3	5	30	4.29	
	21	4	5	4	4	4	4	4	5	4	38	4.22	5	4	4	4	4	4	4	29	4.14	
	22	4	5	5	4	4	4	4	4	4	38	4.22	4	4	4	4	4	3	4	27	3.86	
	23	4	5	4	5	5	4	4	4	3	38	4.22	5	4	5	4	4	4	5	31	4.43	
	24	4	5	4	4	3	4	4	4	4	36	4.00	4	5	4	5	4	5	4	31	4.43	
	25	4	5	4	5	5	4	5	5	4	41	4.56	5	4	4	4	4	5	5	31	4.43	
	26	5	4	4	5	5	4	5	5	4	41	4.56	5	5	5	4	4	5	5	33	4.71	
	27	4	4	4	4	3	4	4	4	5	36	4.00	5	5	5	4	3	4	4	30	4.29	
	28	4	4	4	4	4	4	5	5	4	38	4.22	4	4	4	4	5	4	5	30	4.29	
	29	5	4	4	4	5	5	4	5	5	41	4.56	4	4	4	5	5	5	4	31	4.43	
	30	4	4	4	4	4	5	4	5	4	38	4.22	4	4	4	4	4	4	4	28	4.00	
Jumlah	125	131	122	126	119	121	125	133	122	1124	124.89	127	129	120	116	123	118	120	853	121.86		
Jumlah Pedagogik/ Profesional	1124											853										
Rata-rata	4.17	4.37	4.07	4.2	3.97	4.03	4.17	4.43	4.07	37.46667	4.162963	4.23	4.3	4	3.87	4.1	3.93	4	28.43	4.06		
Rata-rata Pedagogik/ Profesional	4.16											4.06										



HASIL PENELITIAN

PERSEPSI MAHASISWA TERHADAP KINERJA DOSEN  
 JURUSAN BAHASA DAN SASTRA INDONESIA DAN DAERAH  
 FBS UNIVERSITAS NEGERI PADANG DALAM PEMBELAJARAN DI KELAS

Dosen	Butir Kompetensi																				jumlah	rata-rata		
	No	Kompetensi Pedagogik									jumlah	rata-rata	Kompetensi Profesional										jumlah	rata-rata
		1	2	3	4	5	6	7	8	9			10	11	12	13	14	15	16					
Marlini	1	4	2	3	3	4	2	2	3	3	26	2.89	3	4	3	3	4	3	3	23	3.29			
	2	5	4	3	4	5	4	4	4	5	38	4.22	4	5	5	4	3	5	3	29	4.14			
	3	3	3	4	4	4	3	2	3	4	30	3.33	3	3	3	3	3	3	4	22	3.14			
	4	3	3	4	4	4	3	2	3	3	29	3.22	4	3	3	3	4	3	4	24	3.43			
	5	2	3	2	2	2	1	1	2	2	17	1.89	2	1	2	2	2	3	3	15	2.14			
	6	3	2	3	3	5	4	4	5	5	34	3.78	4	5	5	3	4	3	4	28	4.00			
	7	1	1	1	1	1	1	1	1	1	9	1.00	1	1	1	1	1	2	1	8	1.14			
	8	3	3	4	3	4	4	4	4	3	32	3.56	3	4	3	3	4	3	4	24	3.43			
	9	3	3	4	4	3	3	2	3	3	28	3.11	4	3	3	3	4	4	3	24	3.43			
	10	4	3	2	4	4	2	2	4	2	27	3.00	4	2	2	3	2	3	4	20	2.86			
	11	4	4	2	4	3	2	2	4	2	27	3.00	3	4	4	3	3	3	3	23	3.29			
	12	5	4	4	4	4	3	3	4	4	35	3.89	4	4	4	4	4	4	4	28	4.00			
	13	4	3	3	4	3	3	3	3	3	29	3.22	3	3	3	3	3	3	3	21	3.00			
	14	4	4	3	5	5	2	1	5	3	32	3.56	3	2	2	3	3	3	5	21	3.00			
	15	1	4	4	4	3	1	1	4	3	25	2.78	3	3	3	3	4	4	4	24	3.43			
	16	5	4	4	4	4	4	4	4	4	37	4.11	5	4	4	4	4	3	4	28	4.00			
	17	4	4	4	4	4	4	4	4	4	36	4.00	4	4	4	4	4	4	4	28	4.00			
	18	5	4	4	4	4	3	3	4	3	34	3.78	4	4	4	4	5	3	4	28	4.00			
	19	4	3	3	4	4	2	2	3	3	28	3.11	3	3	3	3	4	4	4	24	3.43			
	20	4	5	4	5	4	5	3	5	4	39	4.33	3	3	4	5	4	4	5	28	4.00			
	21	4	4	3	3	3	3	3	3	3	29	3.22	3	3	4	3	3	3	3	22	3.14			
	22	3	4	3	3	3	3	3	2	2	26	2.89	3	3	4	1	3	2	4	20	2.86			
	23	3	3	3	3	2	2	1	2	2	21	2.33	3	3	2	2	1	2	2	15	2.14			
	24	2	2	3	4	3	2	2	1	4	23	2.56	3	3	4	4	4	4	4	26	3.71			
	25	5	2	3	2	4	3	4	3	3	29	3.22	4	3	5	3	4	3	4	26	3.71			
	26	4	3	2	3	3	2	2	3	3	25	2.78	3	3	4	3	4	2	3	22	3.14			
	27	4	5	4	3	3	4	3	4	3	33	3.67	4	4	4	4	4	3	4	27	3.86			
	28	4	4	4	4	4	4	4	5	4	37	4.11	4	4	3	3	4	3	3	24	3.43			
	29	3	3	4	4	3	3	4	3	3	30	3.33	4	5	4	5	4	4	5	31	4.43			
	30	4	4	4	5	4	5	3	4	3	36	4.00	4	4	4	4	5	5	4	30	4.29			
Jumlah	107	100	98	108	106	87	79	102	94	881	97.89	102	100	103	96	105	98	109	713	101.86				
Jumlah Pedagogik/ Profesional	881										713													
Rata-rata	3.57	3.33	3.27	3.6	3.53	2.9	2.63	3.4	3.13	29.37	3.26	3.4	3.33	3.43	3.2	3.5	3.27	3.63	23.77	3.40				
Rata-rata Pedagogik/ Profesional	3.26										3.40													

HASIL PENELITIAN

PERSEPSI MAHASISWA TERHADAP KINERJA DOSEN  
JURUSAN BAHASA DAN SASTRA INDONESIA DAN DAERAH  
FBS UNIVERSITAS NEGERI PADANG DALAM PEMBELAJARAN DI KELAS

Dosen	Butir Kompetensi																				jumlah	rata-rata		
	No.	Kompetensi Pedagogik									jumlah	rata-rata	Kompetensi Profesional										jumlah	rata-rata
		1	2	3	4	5	6	7	8	9			10	11	12	13	14	15	16					
Malta Nelisa	1	3	4	3	4	3	3	3	4	4	31	3.44	3	3	3	3	4	4	4	24	3.43			
	2	4	4	5	4	4	4	5	5	5	40	4.44	3	4	4	4	3	3	3	24	3.43			
	3	4	5	3	4	3	4	4	5	5	37	4.11	4	4	5	3	3	4	5	28	4.00			
	4	5	4	4	4	4	4	4	4	4	37	4.11	5	4	4	4	4	4	4	29	4.14			
	5	4	4	5	5	4	5	4	5	5	41	4.56	5	5	5	4	4	4	4	31	4.43			
	6	4	4	4	4	5	3	3	3	4	34	3.78	4	5	4	5	5	5	4	32	4.57			
	7	4	4	4	4	4	4	4	4	4	36	4.00	4	4	4	4	4	4	4	28	4.00			
	8	5	4	4	4	4	4	3	4	3	35	3.89	4	4	5	3	4	3	4	27	3.86			
	9	4	4	4	5	5	5	5	5	4	41	4.56	4	5	5	5	4	4	5	32	4.57			
	10	5	5	2	4	3	3	3	4	4	33	3.67	4	4	4	4	4	4	4	28	4.00			
	11	4	4	3	5	3	3	1	1	2	26	2.89	4	4	4	2	3	2	3	22	3.14			
	12	5	5	5	5	4	4	5	4	5	42	4.67	5	4	4	5	3	3	5	29	4.14			
	13	5	5	4	4	4	4	5	4	4	39	4.33	4	4	4	4	4	4	4	28	4.00			
	14	5	5	5	5	4	4	4	5	4	41	4.56	5	5	4	4	3	3	5	29	4.14			
	15	4	3	4	3	4	4	3	4	4	33	3.67	4	4	3	3	4	3	4	25	3.57			
	16	4	4	5	4	5	4	4	4	5	39	4.33	5	5	5	4	4	4	5	32	4.57			
	17	4	5	4	5	5	4	4	4	4	39	4.33	4	3	4	4	3	4	4	26	3.71			
	18	3	4	5	4	5	5	4	5	4	39	4.33	4	5	5	3	4	5	4	30	4.29			
	19	3	5	2	5	3	5	4	4	5	36	4.00	4	5	4	4	3	5	4	29	4.14			
	20	5	4	4	4	4	4	4	4	4	37	4.11	5	4	4	4	4	4	4	29	4.14			
	21	3	3	3	4	3	4	4	5	4	33	3.67	4	4	3	3	4	2	3	23	3.29			
	22	4	4	4	3	2	4	4	3	3	31	3.44	4	3	3	5	3	3	3	24	3.43			
	23	5	4	4	4	4	4	5	4	5	39	4.33	5	5	4	4	4	4	4	30	4.29			
	24	3	3	2	2	2	2	2	3	3	22	2.44	4	3	2	3	3	1	2	18	2.57			
	25	4	4	3	5	3	4	5	4	3	35	3.89	5	4	4	3	3	2	3	24	3.43			
	26	5	5	5	5	5	5	5	3	4	42	4.67	5	5	5	3	4	5	4	31	4.43			
	27	3	3	3	3	2	3	3	3	3	26	2.89	3	3	3	2	3	2	2	18	2.57			
	28	4	5	4	5	4	4	5	4	5	40	4.44	4	5	4	4	5	4	5	31	4.43			
	29	5	5	4	5	4	4	5	4	4	40	4.44	5	5	4	4	5	4	3	30	4.29			
	30	4	4	4	4	3	4	4	3	4	34	3.78	4	3	4	3	3	2	3	22	3.14			
Jumlah	124	126	115	126	112	118	118	118	121	1078	119.78	127	125	120	110	111	105	115	813	116.14				
Jumlah Pedagogik/ Profesional											1078											813		
Rata-rata	4.13	4.2	3.83	4.2	3.73	3.93	3.93	3.93	4.03	35.93	3.99	4.23	4.17	4	3.67	3.7	3.5	3.83	27.10	3.87				
Rata-rata Pedagogik/ Profesional											3.99											3.87		